

Secretaría General



ALADI

Asociación Latinoamericana
de Integración
Associação Latino-Americana
de Integração

ALADI/SEC/Estudio 109
1º. de abril de 1998

ANALISIS SOBRE LAS POSIBILIDADES DE
ARTICULACION Y CONVERGENCIA DE LOS
ACUERDOS EN EL MARCO DE ALADI (*)

Marzo de 1998

(*) Estudio elaborado por la Econ. Silvia Laens, consultora de la Secretaría General. Los conceptos emitidos en este estudio son de la entera responsabilidad de la autora y pueden no coincidir con las opiniones de la Secretaría General.

INDICE

| | |
|--|----|
| INTRODUCCIÓN..... | 1 |
| SINTESIS Y CONCLUSIONES..... | 2 |
| 1. EL PROCESO DE INTEGRACION EN LA REGION | 11 |
| 1.1 Evolución de las corrientes de comercio entre los países miembros | 11 |
| 1.2 Estructura del comercio entre los países miembros | 13 |
| 1.3 Estructuras arancelarias vigentes en 1996..... | 16 |
| 2. LA TERCERA GENERACION DE ACUERDOS EN EL MARCO DE ALADI | 19 |
| 2.1 Características generales de los acuerdos | 19 |
| 2.2 Criterios de agrupamiento de los acuerdos a los fines del análisis | 26 |
| 3. ANALISIS DE LOS ACUERDOS DE MEXICO | 29 |
| 3.1 Acuerdo México - Bolivia..... | 30 |
| 3.2 Acuerdo México - Colombia - Venezuela..... | 35 |
| 3.2.1 México - Colombia..... | 35 |
| 3.2.2 México - Venezuela | 41 |
| 3.3 Síntesis de los acuerdos del grupo México..... | 44 |
| 4. ANALISIS DE LOS ACUERDOS DE CHILE | 48 |
| 4.1 Acuerdo Chile - Colombia | 49 |
| 4.2 Acuerdo Chile - Ecuador..... | 54 |
| 4.3 Acuerdo Chile - Venezuela | 59 |
| 4.4 Síntesis de los acuerdos del grupo Chile | 62 |
| 4.5 Síntesis de la situación de Colombia y Venezuela..... | 65 |
| 5. ANALISIS DE LOS ACUERDOS DEL MERCOSUR..... | 67 |
| 5.1 Acuerdo MERCOSUR..... | 68 |
| 5.2 Acuerdo MERCOSUR - Bolivia | 77 |
| 5.3 Síntesis de los acuerdos del grupo MERCOSUR | 78 |
| 6. ANALISIS DE LOS ACUERDOS CRUZADOS | 80 |
| 6.1 Acuerdo Chile - MERCOSUR | 80 |
| 6.2 Acuerdo Chile - México..... | 83 |
| 6.3 Síntesis de los acuerdos cruzados..... | 86 |
| BIBLIOGRAFIA CITADA | 87 |
| ANEXO ESTADÍSTICO | 88 |

INTRODUCCIÓN

Los acuerdos de complementación económica firmados en la década del noventa entre países miembros de ALADI marcan un cambio sustantivo en la estrategia tendiente a conformar una zona de libre comercio en la región. Las disposiciones de estos acuerdos, junto con la culminación del proceso de desgravación entre los signatarios del Acuerdo de Cartagena, modifican radicalmente las perspectivas de alcanzar en un plazo relativamente breve la efectiva liberación del comercio regional.

En este trabajo se analizan los flujos comerciales correspondientes al año 1995 entre los países participantes en los acuerdos alcanzados en lo que va de la década. Desde esa perspectiva se evalúa la importancia de las preferencias otorgadas, la extensión del universo arancelario liberado y los sectores que presentan mayores dificultades para alcanzar la desgravación total.

En el primer capítulo se presenta un panorama general de la evolución y estructura del comercio en la región, así como las características de las estructuras arancelarias de los distintos países. En el capítulo segundo se señala el alcance de los acuerdos de "tercera generación" y se plantea una forma de ordenarlos para su análisis, dado que existen múltiples superposiciones entre los países intervinientes en los diversos acuerdos. Los capítulos tercero a quinto toman como ejes respectivamente, a México, Chile y el MERCOSUR, para analizar el comercio entre estos países y los demás signatarios de los acuerdos, dejando para el capítulo sexto el análisis de los acuerdos existentes entre estos tres ejes ordenadores. Por último, en el capítulo séptimo se extraen conclusiones a partir del análisis efectuado.

La información utilizada en el análisis fue proporcionada por la División de Estudios y Estadísticas con la colaboración permanente del Departamento de Información que realizó múltiples procesamientos de los datos disponibles. Dado que no se disponía de la información acerca de los instrumentos a través de los cuales la mayoría de los países canaliza su intercambio, no fue posible determinar la proporción del comercio que se realiza en el marco de los acuerdos y se optó por obviar esta distinción en todos los casos.

SINTESIS Y CONCLUSIONES

* Desde comienzos de la década del noventa el comercio de los países de ALADI entre sí y con el resto del mundo ha mostrado una expansión interesante, constatándose que el comercio intrarregional ha sido mucho más dinámico que el que los países miembros han mantenido con el resto del mundo.

Dejando atrás una larga tradición de barreras arancelarias elevadas, los países miembros de ALADI han avanzado significativamente en la apertura de sus economías. Este proceso se refleja en el arancel promedio, que es relativamente bajo en todos los países, variando en 1997 entre un mínimo de 8.93% en Brasil y un máximo de 15.32% en México.

A pesar de esta convergencia entre los aranceles promedio, persisten diferencias importantes en las estructuras arancelarias vigentes: hay una gran dispersión del nivel máximo -que varía entre 10% en Bolivia y más de 200% en México- y la distribución de los niveles arancelarios a lo largo de la Nomenclatura es muy diferente. Esto ciertamente genera niveles de protección efectiva muy diferentes para las actividades productivas de los distintos países.

Asimismo, las disparidades señaladas muestran que existe un número muy reducido de ítem relativamente protegidos en casi todos los países. La variedad de situaciones existente sugiere que la conformación de un área de libre comercio a nivel de toda la región traerá implícito un arduo trabajo de negociación sobre normas de origen. En la medida en que sea posible avanzar hacia una mayor armonización de las estructuras arancelarias vigentes en los distintos países, los acuerdos tendientes a la desgravación del comercio resultarán menos engorrosos. La tarea debería comenzar por reducir lo más posible el número de niveles en aquellos países con una gran dispersión de gravámenes, así como también por la reducción de los gravámenes máximos cuando éstos superen determinado nivel.

* En la década de los noventa surge un nuevo tipo de acuerdos entre los países de ALADI que cambian cualitativamente las negociaciones intrarregionales. Estos buscan establecer zonas de libre comercio mediante cronogramas más o menos extensos de desgravación para distintos grupos de productos. La reformulación del acuerdo de la Comunidad Andina también se inscribe en esta nueva estrategia de desgravación.

Aunque el Acuerdo de Cartagena y su reformulación no son abordados en este documento, debe tenerse en cuenta que el comercio entre cuatro de los países miembros

de la Comunidad Andina quedó totalmente liberado a partir de 1993. Por otra parte, Perú -que había quedado al margen de ese compromiso-, estableció un programa de desgravación con los demás socios de Cartagena que libera la mayor parte de los ítem hacia el año 2000.

En el marco de estos acuerdos de “tercera generación”, el porcentaje de ítem liberados ya era muy elevado en 1996 entre Chile y México, entre los países del MERCOSUR y entre México y Bolivia. El proceso de desgravación avanza con rapidez en la mayoría de los acuerdos. Hacia el año 2006, más del 90% del universo arancelario queda liberado en todos los acuerdos, excepto entre México y Venezuela. Como consecuencia de este proceso, los gravámenes residuales promedio caen en forma muy acentuada, llegándose al año 2006 con niveles promedio inferiores al 1% en la mayoría de los casos.

La importancia de este proceso se refuerza porque los flujos comerciales involucrados constituyen una parte muy sustancial del comercio de ALADI. Los participantes en los acuerdos de “tercera generación” más los países signatarios del Acuerdo de Cartagena que conforman la Comunidad Andina dan cuenta de casi un 80% de las importaciones intrarregionales de 1995.

* Los avances logrados hasta el momento en la liberación del comercio regional sugieren que están dadas las condiciones para intentar una profundización y aceleración del proceso. Para ello sería necesario, por un lado, renegociar las excepciones de los distintos acuerdos, incorporándolas al programa de desgravación. Por otro lado, cabría la posibilidad de acelerar aquellos cronogramas de desgravación que más se extienden en el tiempo, acortando los plazos para la liberación total de los ítem respectivos.

* A efectos de analizar ambas posibilidades, se optó por considerar los acuerdos tomando como ejes a Chile, México y el MERCOSUR. Los acuerdos realizados por Chile tienen como rasgo distintivo el reducido número de excepciones planteadas, así como también la relativa rapidez con que se llega al máximo de desgravaciones previstas. Los acuerdos realizados por México avanzan más lentamente y mantienen hasta el final un número sensiblemente mayor de excepciones. Por último, el MERCOSUR es, en sí mismo, un acuerdo entre países que negocian bajo la modalidad de 4+1 (excepto con la Comunidad Andina que se plantea en forma de 4+4). Se analizan los acuerdos agrupados en torno a esos tres ejes y luego, los que involucran a dichos ejes entre sí.

* Los acuerdos del grupo México (México con Bolivia, Colombia y Venezuela) sumaron en 1995 un total de US\$ 1.194 millones. En el acuerdo de México con Bolivia se avanza muy rápidamente, quedando liberadas en 1996 más de un 50% de las posiciones de la NALADISA. En cambio, en el acuerdo con Colombia y Venezuela (G3) hay un período extenso en el cual los gravámenes disminuyen, alcanzándose una desgravación amplia recién en el año 2004.

Tomando en conjunto los acuerdos que conforman el grupo México, y dado que Bolivia, Colombia y Venezuela pertenecen a la Comunidad Andina, se puede afirmar que en el año 2005 más del 70% del universo arancelario estará totalmente liberado en el ámbito que conforman los cuatro países signatarios. El avance hacia una zona de libre comercio completa entre estos cuatro países requeriría una renegociación de la lista de excepciones, incluyéndolas en nuevos cronogramas de desgravación.

En muchos ítem, cada uno de los cuatro países otorgó preferencias a alguno de los otros tres, mientras los exceptuaba con los demás. Este conjunto sería, por lo tanto, una primera lista a renegociar bajo la hipótesis de que las preferencias otorgadas a algún país puedan ser extensibles a los demás.

Desde el punto de vista mexicano, las mayores resistencias se plantearían en el caso de los ítem incluidos en la lista de excepciones con los *tres* países (Bolivia, Colombia y Venezuela). Estos productos "sensibles" son, en su mayor parte, productos primarios, alimentos, bebidas y tabaco. El arancel promedio para estos rubros es de 29,5% pero hay varias posiciones con gravámenes superiores al 200%. En muchos de estos ítem México ha otorgado preferencias a otros países de ALADI, pero de todos modos en estos rubros las importaciones mexicanas desde la región son nulas o escasas.

México tampoco es exportador de estos rubros, lo que sugiere que la mayor parte de las posiciones incluidas en este listado corresponden a productos protegidos, orientados fundamentalmente al mercado interno. Sin embargo, se observan cifras muy significativas de importaciones mexicanas desde el resto del mundo, lo que probablemente se explique por el acuerdo de libre comercio que este país tiene con EE.UU. y Canadá.

Por el lado de las contrapartes de los acuerdos del grupo (es decir, Bolivia, Colombia y Venezuela), las exportaciones tampoco son elevadas, lo que sugiere que en términos generales y a juzgar por los flujos comerciales de 1995, la eliminación de las excepciones comunes a los tres acuerdos de este grupo no plantearía una amenaza fuerte a ninguna de las partes, dado que no se observan magnitudes relevantes de importación ni de exportación de estos rubros en ninguno de los países involucrados.

En la medida en que abundan las excepciones en productos provenientes de actividades agropecuarias o agroindustriales que tienen gran relevancia en términos sociales, la desgravación de estos ítem debería procesarse con un cronograma relativamente extenso para permitir la eventual reconversión de sectores no competitivos con los menores costos sociales posibles. También sería importante analizar la incidencia de empresas transnacionales en la producción de esos rubros, dado que una vez liberado el comercio, pueden alterar en forma radical su estrategia de localización.

* En 1995 los tres acuerdos incluidos en el grupo Chile abarcaron intercambios bilaterales por U\$S 1.016 millones, repartidos casi en tercios entre ellos. En estos acuerdos, ya en el año 1999 quedará liberado más de un 90% del universo arancelario. El gravamen residual promedio a partir de ese año será inferior a 1% en el caso de Ecuador y Venezuela y algo mayor en el caso de Colombia, pero sin superar el 2%

Los tres acuerdos del grupo Chile junto al efecto de la Comunidad Andina, conformarán antes del año 2.000 una zona de libre comercio imperfecta entre Chile, Colombia, Ecuador y Venezuela. Sólo quedará excluido un conjunto reducido de ítem con cronogramas de desgravación más extendidos o exceptuados. Para completar esa zona de libre comercio será necesario, por un lado, que transcurran los plazos definidos en los cronogramas más largos y por otro, renegociar las excepciones que aún se mantienen. La experiencia del protocolo adicional firmado entre Chile y Colombia muestra un posible camino a recorrer para los otros dos acuerdos.

Las mayores resistencias a la desgravación probablemente estén planteadas en las posiciones que han sido exceptuadas en todos los acuerdos. En el grupo Chile se encuentran en esta situación 85 ítem que pertenecen a nueve capítulos (lácteos, cereales, productos de molinería, aceites y grasas, azúcares, combustibles, pinturas y similares, productos de almidón y plásticos). En el protocolo adicional entre Chile y Colombia, casi todos están comprendidos en la categoría I, es decir, en el cronograma más extenso, confirmando que es en esos casos donde se plantean las mayores resistencias para la desgravación. Chile ha otorgado preferencias a otros países en relación a casi todos los rubros pertenecientes a la lista de excepciones comunes a los tres acuerdos.

Las exportaciones chilenas en estos rubros son muy escasas y tampoco son importantes las exportaciones de los países contraparte de estos acuerdos, salvo en algunos casos. Esto sugiere que son pocos los rubros en los que la oferta exportable de los países involucrados es de tal magnitud como para ocasionar un perjuicio importante a su contraparte en el acuerdo. No obstante, el hecho de que en general se trate de

productos primarios sugiere la posible existencia de situaciones sociales complejas vinculadas a su producción.

La resistencia a la desgravación, empero, puede no limitarse exclusivamente a esa lista de ítem, dado que hay varias posiciones exceptuadas en dos de los tres acuerdos. En esta situación se encuentra un conjunto muy variado de 71 ítem exceptuados por Venezuela y Colombia (antes del protocolo adicional) y 115 exceptuados por Ecuador y Colombia, básicamente pertenecientes a la industria alimenticia (carnes, lácteos, cereales, molinería, grasas y aceites, desperdicios, etc.). Entre Ecuador y Venezuela, por su parte, sólo hay tres excepciones en común que corresponden a productos lácteos.

Debe tenerse en cuenta que aún en los rubros considerados sensibles, Colombia, Ecuador y Venezuela han liberado su comercio recíproco, de modo que cabe pensar en la posibilidad de que esa preferencia sea extensible. Por el lado chileno, el reducido nivel de su arancel general y el hecho de que en las negociaciones con el MERCOSUR no se hayan planteado excepciones hace suponer que no se plantearían resistencias insalvables por parte de este país para la inclusión de los rubros sensibles en cronogramas más o menos extendidos de desgravación.

* Analizando por el lado de Colombia los acuerdos con Chile y con México, se observa que ese país es un fuerte importador de muchos de los rubros exceptuados (por ejemplo, maíz, arroz, aceite de soja). En cambio, son muy escasas las exportaciones que efectúa en estos rubros. La estructura de sus importaciones desde el resto del mundo es similar a la correspondiente a los países de ALADI. En muchos ítem el intercambio es prácticamente inexistente, lo que hace suponer que se trata de rubros que se producen en el país, aunque no con el volumen o la competitividad suficiente como para exportar.

Como integrante de la Comunidad Andina, Colombia ha otorgado 100% de preferencia a los otros miembros, lo que sugiere que no debería haber obstáculos insalvables para renegociar las excepciones (de hecho, ya lo hizo con Chile, incorporando todos los ítem a algún cronograma de desgravación).

* En el caso de Venezuela son muy pocos los ítem exceptuados en común en los acuerdos con Chile y con México, registrándose una cifra significativa de importaciones en algunos de ellos (maíz, aceite de soja). También hay montos importantes en esos rubros provenientes del resto del mundo. En cambio, son prácticamente nulas las exportaciones. La mayoría de los rubros exceptuados no muestra flujos de comercio interesantes, lo que sugiere que se trata de producciones de mercado interno.

En este caso vale también lo señalado para Colombia, es decir, que en la medida en que se ha otorgado un 100% de preferencia a los miembros de la Comunidad Andina, no debería haber inconvenientes serios para levantar las excepciones interpuestas en los acuerdos con Chile y con México. Por otra parte, las excepciones comunes (que supuestamente, son las más duras) se limitan a muy pocos ítem lo que facilita su renegociación.

* En 1995 los flujos comerciales entre los países del MERCOSUR y entre éstos y Bolivia sumaron U\$S 14.913 millones. La desgravación entre los países signatarios de este acuerdo ya tenía un avance sustancial en 1996, con más del 80% del universo arancelario liberado. En el año 2001, la zona de libre comercio entre los cuatro países regirá plenamente, mientras que Bolivia y Chile aún tardarán varios años en completar su incorporación a la misma, quedando liberado con Chile más del 80% del universo arancelario en el año 2005 y con Bolivia, más del 90% en el año 2006.

Las preferencias derivadas del acuerdo del MERCOSUR son muy importantes. En el caso de Argentina, el arancel residual promedio en 1995 era de sólo 3,13%, frente a un gravamen general promedio de 14,76%. A pesar de que sus aranceles máximos son más elevados que en Argentina el gravamen promedio en Brasil es de 12,80% y el residual para los socios del MERCOSUR es prácticamente cero (0,05%). Paraguay y Uruguay tienen aranceles promedio de casi 11%, siendo los gravámenes residuales para los miembros del MERCOSUR de algo más del 1%.

La magnitud del comercio entre los cuatro países miembros del MERCOSUR sugiere que este acuerdo ha sido un instrumento muy poderoso para estimular el intercambio. La amplitud del universo incluido en las desgravaciones y la profundidad de éstas (con una gran mayoría de ítem totalmente liberados), sin duda ha potenciado las ventajas derivadas de la proximidad geográfica, acentuando los tradicionales lazos existentes entre estos países. Por otra parte, en la medida en que los ítem que han quedado fuera del cronograma general de desgravación han ido avanzando hacia la liberación total (aunque a un ritmo diferente), son muy pocos los capítulos en los cuales el comercio es insignificante.

* Si bien Bolivia tenía acuerdos bilaterales con los cuatro socios del MERCOSUR, las preferencias derivadas de ellos, junto con las concesiones a través de la Preferencia Arancelaria Regional (PAR) eran insignificantes a nivel global.

En 1995 Bolivia importó un total de U\$S 308 millones desde el MERCOSUR, mientras que sus compras desde el resto de ALADI sumaron U\$S 243. El nivel de intercambio entre Bolivia y los países del MERCOSUR puede ser alterado en forma

significativa al entrar en vigencia el ACE 36, en la medida que las preferencias otorgadas son sustanciales y abarcan a la mayor parte de los ítem de la NALADISA. En tales condiciones, la ampliación del comercio dependerá, fundamentalmente, de la oferta exportable de cada país.

En la medida en que el acuerdo entre los países del MERCOSUR y Bolivia no plantea excepciones, las resistencias planteadas por los distintos sectores se han traducido en diferencias en el ritmo de desgravación. En el año 2005 no hay ningún capítulo de la NALADISA totalmente liberado pero en el 2006 se llega a que en 72 capítulos la totalidad de los ítem han sido desgravados.

La extensión de este proceso no parece justificarse en la medida en que todos los países participantes han otorgado 100% de preferencia aún sobre los ítem incluidos en los cronogramas más largos. Por un lado, al culminar el Régimen de Adecuación, los países del MERCOSUR liberan recíprocamente la totalidad del universo arancelario. Por otro lado, Bolivia también ha liberado la totalidad del mismo frente a los miembros de la Comunidad Andina y, además, tiene un arancel general bastante bajo. Por lo tanto, sería razonable esperar una renegociación de los cronogramas previstos en este acuerdo, acortando su extensión en el tiempo.

* En cuanto a los acuerdos cruzados entre los tres ejes tomados para el análisis, Chile y México liberan la casi totalidad del universo arancelario hacia 1999, mientras que entre Chile y el MERCOSUR el proceso es más lento, alcanzando a más del 90% de la NALADISA recién en el año 2006. Sin embargo, este último acuerdo tiene como ventaja que no se plantean excepciones, sino que todas los ítem están incorporados en algún cronograma de desgravación cuya extensión depende del grado de sensibilidad de los sectores de producción involucrados.

Los flujos de comercio que se analizan en este trabajo son anteriores a la entrada en vigencia del acuerdo entre Chile y los países del MERCOSUR pero ya mostraban una magnitud sustantiva, a pesar de que las preferencias otorgadas a través de acuerdos previos eran muy reducidas.

* El comercio entre Chile y México es bastante importante aunque desigual. Las preferencias otorgadas en ambos casos eran muy significativas (aproximadamente un 75% en promedio) aunque el arancel residual era más elevado en el caso de México dado que, en general, este país tiene gravámenes más altos que Chile.

El acuerdo entre ambos países prevé pocas excepciones. Las importaciones mexicanas desde Chile para estos ítem son prácticamente nulas, excepto en el caso de

frutos comestibles. En cambio, se registran sumas muy elevadas provenientes del resto de ALADI en el capítulo de grasas y aceites. El arancel máximo para los ítem exceptuados de ese capítulo es de 20%, lo que no sería una barrera demasiado restrictiva, pero Chile prácticamente no tiene oferta exportable en estos rubros, lo que explica la ausencia de importaciones mexicanas.

* La información analizada sugiere que las mayores resistencias a la desgravación de estos ítem será planteada por México. Por un lado en este país los aranceles son más elevados. Por otro lado, la escasa presencia de comercio en estos rubros, no sólo desde Chile, sino también desde el resto de ALADI sugiere que los gravámenes son efectivos en detener el intercambio.

Sin embargo, el hecho de que aparezcan algunos rubros diferentes a los que constituyen excepciones comunes a los acuerdos del grupo México, estaría indicando o bien que son productos "sensibles" para Chile o que se trata de productos en los que Chile es fuerte exportador y, por lo tanto, México interpone algunas trabas a su ingreso al mercado local.

También debe señalarse el hecho que de las 99 excepciones hay 20 que pertenecen a la industria petrolera que está fuertemente regulada por el Estado y, por ende, inciden otros factores que los meramente comerciales.

* En síntesis, a partir del análisis efectuado surgen tres caminos principales para alcanzar una zona de libre comercio a nivel de todos los países miembros de ALADI. Por un lado, se requiere completar la malla de relaciones bilaterales alcanzadas por los acuerdos. Por su importancia en el comercio regional, es particularmente importante lograr un acuerdo entre los países del MERCOSUR y la Comunidad Andina. En segundo lugar, es necesario negociar las excepciones previstas en los acuerdos existentes, teniendo en cuenta que en la mayor parte de los casos los países han otorgado preferencias sobre esos ítems a otros miembros de ALADI no involucrados en estos acuerdos. En tercer lugar, para acelerar el proceso se requiere renegociar aquellos cronogramas demasiado extensos, procurando alcanzar la liberación total en plazos más breves, compatibles con las fechas en las que la gran mayoría de los procesos de desgravación quedan completados. -

La información aportada a través de este informe proporciona indicios acerca de los rubros donde se plantearán los mayores problemas, pero también sería útil confrontar esta información con los datos de la estructura productiva de cada país. Esto permitiría evaluar la magnitud de los efectos que se generarían en cada país a partir de la desgravación total del comercio entre los socios de ALADI.

1. EL PROCESO DE INTEGRACION EN LA REGION

En este capítulo se presenta, primeramente la evolución de los flujos comerciales entre los socios de ALADI y se destacan varias características que han sido señaladas en trabajos de la Secretaría. Luego se analiza la estructura de las importaciones de los países miembros según país de origen y la estructura de las exportaciones según país de destino. En ambos casos se utilizó como base los datos de importaciones de ALADI correspondientes a 1995.

Dado que el objetivo de este trabajo es analizar el proceso de desgravación entre los países signatarios de acuerdos de complementación económica en la década del noventa, se presenta luego las principales características de las estructuras arancelarias vigentes en cada país.

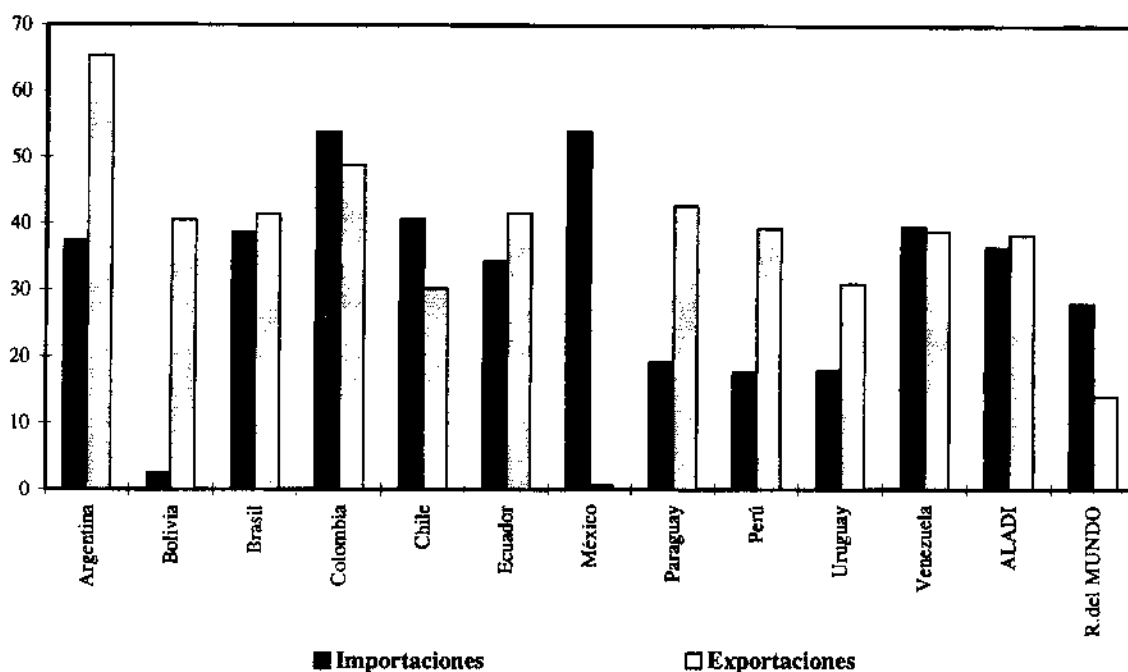
1.1 *Evolución de las corrientes de comercio entre los países miembros*

Desde comienzos de la década del noventa el comercio de los países de ALADI entre sí y con el resto del mundo ha mostrado una expansión interesante. En la Gráfica 1.1 se presenta la variación anual promedio de las importaciones y exportaciones de cada uno de los países miembros desde o hacia el resto de ALADI. Las últimas cuatro barras indican la variación de las importaciones y exportaciones intrarregionales y extrarregionales del conjunto de los países miembros de la Asociación.

Se constata que el comercio intrarregional ha sido mucho más dinámico que el que los países miembros han mantenido con el resto del mundo, particularmente en lo que refiere a las exportaciones. En consecuencia, los mercados regionales se han vuelto cada vez más relevantes para la colocación de la oferta exportable de los socios de ALADI.

Si bien para el conjunto, la evolución de importaciones y exportaciones ha sido muy similar, hay diferencias muy marcadas entre países, con Bolivia y México en las situaciones extremas. En el caso boliviano, las importaciones intrarregionales prácticamente no han tenido cambios en el período 1990-1995, pero las exportaciones al resto de ALADI han crecido en promedio un 40% cada año. En México se da la situación opuesta: las importaciones muestran un aumento promedio de más de 50% anual, mientras que las exportaciones prácticamente no se han modificado.

Gráfica 1.1
FLUJOS DE COMERCIO DE CADA PAÍS CON EL RESTO DE ALADI
 Variación promedio anual 1990-1995



La creación del MERCOSUR parece haber tenido un efecto positivo sobre las exportaciones intrarregionales de los países que lo constituyen: en todos ellos crecieron más las exportaciones que las importaciones intrarregionales, aunque la diferencia es muy pequeña en el caso de Brasil y muy grande en Argentina.

Otros elementos han sido analizados en documentos anteriores de la Secretaría (ALADI, 1996; 1997b), destacándose los siguientes:

- Las exportaciones totales de los países miembros se duplicaron entre 1989 y 1995, mientras que las importaciones totales se triplicaron.
- Las importaciones fueron particularmente dinámicas en los primeros años de la década del noventa, mientras que las exportaciones evolucionaron a tasas crecientes a partir de 1992. El saldo fue negativo en casi todo el período, lográndose un pequeño superávit en 1995.
- Estados Unidos y Canadá han ganado participación en ambos flujos al tiempo que la Unión Europea y otras regiones han disminuido su importancia como socios comerciales de ALADI.

- Las exportaciones intrarregionales pasaron de representar el 11% del total exportado en 1990 por los países miembros a un 17% en 1995.
- Las ventajas comparativas que parecen mostrar los países de la región en relación al resto del mundo están basadas en la dotación de recursos naturales o en manufacturas con escaso valor agregado. En el comercio intrarregional, en cambio, hay un conjunto creciente de países que muestran ventajas comparativas en productos de alto valor agregado.

1.2 Estructura del comercio entre los países miembros

En el Cuadro 1.1 se presenta la estructura de las importaciones de cada uno de los miembros de ALADI según el país de origen. Se han sombreado las celdas correspondientes a los proveedores más importantes hasta sumar por lo menos un 50% del total de importaciones regionales de cada país.

Cuadro 1.1
ESTRUCTURA DE LAS IMPORTACIONES DE LOS PAISES DE ALADI
(Según país de origen. Año 1995)

| País de origen | País de destino | | | | | | | | | | | ALADI |
|----------------|-----------------|-------|-------|-------|-------|-------|-------|-------|-------|-------|-------|-------|
| | Arg. | Bol. | Bra. | Col. | Chi. | Ecu. | Méx. | Par. | Per. | Uru. | Ven. | |
| Argentina | | | | 7,4 | | 6,1 | 10,9 | 38,3 | 13,7 | | 12,8 | 27,3 |
| Bolivia | 2,3 | | 0,2 | 2,0 | 0,6 | 0,2 | 0,3 | 0,2 | 4,9 | 0,1 | 0,6 | 1,1 |
| Brasil | | 31,3 | | 13,8 | | 15,0 | | | | | 15,1 | 25,7 |
| Colombia | 0,9 | 4,2 | 1,1 | | 3,7 | | 5,5 | 0,3 | | 0,6 | 35,7 | 6,5 |
| Chile | 8,8 | 19,4 | 11,2 | 6,1 | | 8,9 | | 6,3 | 11,2 | 3,4 | 5,2 | 9,0 |
| Ecuador | 1,7 | 0,7 | 0,5 | 8,3 | 5,2 | | | 0,1 | 2,8 | 1,3 | 1,3 | 2,4 |
| México | 6,4 | 3,6 | 7,9 | | 14,9 | 12,7 | | 1,5 | 9,6 | 2,8 | 15,3 | 9,0 |
| Paraguay | 2,4 | 0,2 | 5,0 | 0,3 | 1,4 | 0,2 | 0,2 | | 0,6 | 0,9 | 3,6 | 2,4 |
| Perú | 0,6 | 13,9 | 2,1 | 3,8 | 3,7 | 3,2 | 5,6 | 0,1 | | 0,2 | 6,8 | 2,6 |
| Uruguay | 4,9 | 0,9 | 9,4 | 0,7 | 1,0 | 0,6 | 1,0 | 2,7 | 0,9 | | 0,5 | 4,2 |
| Venezuela | 0,8 | 2,2 | 8,4 | | 5,6 | | 12,2 | 0,1 | 15,2 | 1,7 | | 9,9 |
| Total ALADI | 100,0 | 100,0 | 100,0 | 100,0 | 100,0 | 100,0 | 100,0 | 100,0 | 100,0 | 100,0 | 100,0 | 100,0 |
| ALADI | 29,1 | 38,4 | 19,7 | 23,6 | 27,1 | 29,8 | 2,4 | 43,1 | 33,4 | 51,3 | 21,2 | 17,1 |
| R del Mundo | 70,9 | 61,6 | 80,3 | 76,4 | 72,9 | 70,2 | 97,6 | 56,9 | 66,6 | 48,7 | 78,8 | 82,9 |
| TOTAL | 100,0 | 100,0 | 100,0 | 100,0 | 100,0 | 100,0 | 100,0 | 100,0 | 100,0 | 100,0 | 100,0 | 100,0 |

De la información presentada en este cuadro se pueden extraer las siguientes comprobaciones:

- i) La proporción de importaciones provenientes de la región es muy variable según los países. En un extremo está México que sólo compra un 2,4% de sus importaciones en la región y en el otro Uruguay que adquiere el 51,3% del total a los países de ALADI. Si se elimina esos dos casos extremos, la media es de 29%, lo cual está indicando una alta significación de las relaciones comerciales intrarregionales. En general los países más pequeños son los que tienen un mayor componente regional en su canasta de importaciones (Bolivia 38%, Paraguay 43%, etc.).
- ii) La proximidad geográfica incide fuertemente en la intensidad de los flujos comerciales. Si se exceptúa a México (que no tiene frontera con ninguno de sus socios de ALADI), en todos los casos el principal proveedor de cada país es alguno de sus vecinos limítrofes.
- iii) El 53% de las importaciones regionales de los países de ALADI proviene de Argentina y de Brasil.
- iv) Por sus dimensiones, Brasil es el proveedor principal (o el segundo) de todos los países con excepción de Colombia y Ecuador.
- v) Argentina sólo tiene una alta ponderación en las importaciones de sus socios del MERCOSUR y en los países que han firmado acuerdos con éste (Bolivia y Chile). Su gran importancia a nivel global deriva del hecho de proveer el 54% de las compras que realiza Brasil, principal importador de la región.
- vi) Colombia y Venezuela tienen un intenso intercambio entre sí y constituyen un alto porcentaje de las importaciones de Ecuador y Perú (socios de la Comunidad Andina).
- vii) México es un importante proveedor de Colombia y Venezuela con quienes integra el Grupo de los Tres (G3). Si bien Venezuela tiene un peso significativo en las importaciones mexicanas no sucede lo mismo con Colombia.

El Cuadro 1.2 ofrece una visión complementaria, al tomar en cuenta la estructura de las importaciones de los miembros de ALADI *según el país de destino*, es decir, desde la óptica del país exportador. Las celdas sombreadas indican los casos en que las exportaciones de un país determinado superan el 25% del total que ese país vende al conjunto de ALADI.

Comparando estos datos con los del cuadro anterior quedan en evidencia las asimetrías en el relacionamiento comercial de los distintos países. Así, por ejemplo, aunque Brasil es el principal proveedor de Bolivia, este país adquiere sólo un 2% de lo que Brasil exporta a toda la región. La asimetría no está dada únicamente por la desigual dimensión económica de los países, sino también por las características de su estructura productiva y comercial.

Cuadro 1.2
ESTRUCTURA DE LAS EXPORTACIONES DE LOS PAISES DE ALADI
(Según los datos de importación de cada país. Año 1995)

| País de origen | País de destino | | | | | | | | | | | |
|----------------|-----------------|------|------|------|------|------|------|------|------|------|------|-------|
| | Arg. | Bol. | Bra. | Col. | Chi. | Ecu. | Méx. | Par. | Per. | Uru. | Ven. | ALADI |
| Argentina | | 1,3 | 69,3 | 2,5 | 14,5 | 0,8 | 2,0 | 5,4 | 3,6 | 6,4 | 3,1 | 100,0 |
| Bolivia | 34,9 | | 6,2 | 16,2 | 6,2 | 0,7 | 1,3 | 0,5 | 31,1 | 0,5 | 3,2 | 100,0 |
| Brasil | 44,5 | 2,0 | | 5,0 | 13,3 | 2,1 | 6,3 | 7,6 | 4,8 | 7,8 | 4,6 | 100,0 |
| Colombia | 2,2 | 1,0 | 4,9 | | 6,6 | 17,5 | 4,3 | 0,2 | 26,9 | 0,4 | 36,0 | 100,0 |
| Chile | 16,3 | 3,4 | 37,6 | 6,3 | | 3,5 | 15,8 | 2,7 | 9,0 | 1,6 | 3,8 | 100,0 |
| Ecuador | 12,2 | 0,5 | 6,3 | 32,9 | 22,3 | | 8,3 | 0,2 | 8,5 | 2,2 | 3,6 | 100,0 |
| México | 11,9 | 0,6 | 26,6 | 16,0 | 19,0 | 5,0 | | 0,6 | 7,7 | 1,3 | 11,1 | 100,0 |
| Paraguay | 16,3 | 0,2 | 62,0 | 1,0 | 6,8 | 0,3 | 0,3 | | 1,8 | 1,6 | 9,7 | 100,0 |
| Perú | 3,8 | 8,5 | 24,2 | 14,0 | 16,4 | 4,4 | 11,0 | 0,1 | | 0,4 | 17,2 | 100,0 |
| Uruguay | 19,8 | 0,3 | 67,8 | 1,6 | 2,8 | 0,5 | 1,2 | 2,5 | 1,6 | | 0,8 | 100,0 |
| Venezuela | 1,3 | 0,3 | 23,9 | 40,1 | 6,6 | 7,6 | 6,2 | 0,0 | 11,1 | 0,7 | | 100,0 |
| ALADI | 16,8 | 1,6 | 30,3 | 9,4 | 11,5 | 3,6 | 5,0 | 3,9 | 7,2 | 4,2 | 6,6 | 100,0 |

El análisis de este cuadro permite destacar lo siguiente:

- i) Argentina, Paraguay y Uruguay concentran sus exportaciones regionales en el mercado brasileño que absorbe más del 60% de sus respectivos totales. En cambio, sólo Argentina es altamente significativo como destino de las ventas de Brasil.
- ii) No sólo los países del MERCOSUR concentran sus ventas regionales en el mercado brasileño, sino que también es muy elevada la proporción de exportaciones de Chile, México, Perú y Venezuela que se dirigen hacia ese mercado. Obviamente, la dimensión de Brasil es un factor determinante en este tipo de patrón comercial, pero hay otros factores, como lo demuestra el caso de Bolivia, Colombia o Ecuador que muestran muy bajo porcentaje de ventas a ese país.
- iii) Si bien sus ventas están muy concentradas en Brasil, Chile también vende proporciones significativas a Argentina y México. Estos tres países son también sus principales proveedores.
- iv) México tiene sus ventas regionales relativamente diversificadas, exportando proporciones importantes no sólo a Brasil sino también a Argentina, Colombia, Chile y Venezuela.
- v) Colombia y Venezuela mantienen un intercambio relativamente simétrico: cada uno de ellos concentra alrededor del 40% de sus ventas en el otro.

- vi) La Comunidad Andina -integrada por Bolivia, Colombia, Ecuador, Perú y Venezuela-, no parece tener un efecto concentrador en el intercambio entre sus miembros.
- vii) A pesar de integrar el MERCOSUR, Paraguay y Uruguay no tienen un peso importante como mercados recíprocos.

1.3 Estructuras arancelarias vigentes en 1996

Dejando atrás una larga tradición de barreras arancelarias elevadas, los países miembros de ALADI han avanzado significativamente en la apertura de sus economías. Este proceso se refleja en el arancel promedio, que es relativamente bajo en todos los países, variando entre un mínimo de 8.93% en Brasil y un máximo de 15.32% en México.

Cuadro 1.3
PROMEDIO SIMPLE DE ARANCELES VIGENTES EN 1997

| País | Arancel (%) | País | Arancel (%) |
|-----------|-------------|-----------|-------------|
| Argentina | 13.45 | México | 15.32 |
| Bolivia | 9.68 | Paraguay | 9.47 |
| Brasil | 8.93 | Perú | 13.49 |
| Colombia | 15.04 | Uruguay | 9.97 |
| Chile | 10.96 | Venezuela | 12.02 |
| Ecuador | 14.38 | | |

A pesar de esta convergencia entre los aranceles promedio, persisten aún diferencias importantes en las estructuras arancelarias vigentes, tal como lo muestra el Cuadro 1.4. En primer lugar se destaca la gran dispersión del nivel máximo, que varía entre 10% en Bolivia y más de 200% en México. En segundo lugar, la distribución de los niveles arancelarios a lo largo de la Nomenclatura es muy diferente.

Se pueden detectar tres tipos de estructuras arancelarias:

- i) La mayor parte de los países tienen una estructura concentrada en un conjunto más o menos amplio de niveles arancelarios mayores que cero pero que no superan el 20% ó 25%. Dentro de este rango cada país ubica más del 90% de la Nomenclatura, pero luego le asigna un tratamiento especial a unos pocos ítem que,

o bien son exonerados, o bien están gravados con aranceles extremadamente altos. Es el caso de Argentina, Colombia, Ecuador, México, Paraguay, Uruguay y Venezuela. Se destaca en este grupo el caso de México que mantiene exonerado un 1% de los ítem y protege con aranceles superiores a 100% (llegando hasta el 260%) a un grupo aún más reducido de posiciones. Colombia y Ecuador tienen gravámenes máximos en el intervalo entre 35 y 40% para unos pocos ítem y el resto de los países de este grupo tienen aranceles máximos que no superan el 35%. La gran dispersión de la estructura arancelaria de estos países sugiere que algunas actividades productivas pueden estar operando en condiciones de protección efectiva muy elevada.¹

- ii) El segundo grupo de países está formado por aquéllos que tienen sólo dos o tres niveles arancelarios y que concentran más del 80% de los ítem en un solo nivel (arancel plano). Es el caso de Bolivia, con un arancel predominante de 10%, Chile con 11% y Perú con 12%. En estos casos, las actividades productivas internas tendrían niveles similares de protección efectiva, salvo por la distorsión que generan los escasos ítem que no se ubican en el nivel predominante.
- iii) Por último, Brasil es un caso atípico, con casi la tercera parte de la Nomenclatura exonerada, y un 0,3% de ítem protegidos con gravámenes mayores al 50%. El resto de las posiciones se concentra en aranceles que no superan el 20%. En estas condiciones, la protección efectiva probablemente sea relativamente alta para la mayor parte de las actividades productivas, en la medida en que generalmente se exoneran las materias primas y se grava con aranceles elevados a los productos con alto grado de elaboración.

¹ La protección efectiva mide el efecto conjunto de los aranceles sobre los productos y sobre los insumos utilizados en su producción.

Cuadro 1.4
ESTRUCTURA ARANCELARIA VIGENTE EN 1997
 Porcentaje acumulado de posiciones en cada nivel (nomenclaturas nacionales)

| Aranceles | Arg | Bol | Bra | Col | Chi | Ecu | Mex | Par | Per | Uru | Ven |
|----------------|-------|-------|-------|-------|-------|-------|-------|-------|-------|-------|-------|
| 0 | 4,9 | 0,0 | 30,3 | 1,7 | 0,4 | 0,0 | 1,0 | 6,2 | 0,0 | 6,4 | 0,0 |
| 0 < t <= 5 | 23,4 | 6,4 | 43,8 | 1,9 | 0,4 | 3,2 | 1,9 | 36,5 | 0,0 | 35,0 | 34,2 |
| 5 < t <= 10 | 31,4 | 100,0 | 54,3 | 38,0 | 0,4 | 39,7 | 45,4 | 56,8 | 0,0 | 53,4 | 50,4 |
| 10 < t <= 15 | 56,6 | | 70,5 | 52,0 | 100,0 | 57,0 | 75,2 | 76,0 | 83,9 | 71,1 | 75,5 |
| 15 < t <= 20 | 86,6 | | 97,8 | 76,1 | | 75,6 | 94,3 | 97,2 | 95,6 | 98,4 | 99,8 |
| 20 < t <= 25 | 98,4 | | 97,9 | 99,8 | | 99,8 | 94,4 | 100,0 | 100,0 | 98,6 | 99,8 |
| 25 < t <= 30 | 99,8 | | 99,1 | 99,8 | | 99,8 | 94,4 | | | 100,0 | 99,8 |
| 30 < t <= 35 | 100,0 | | 99,5 | 99,8 | | 99,8 | 99,3 | | | | 100,0 |
| 35 < t <= 40 | | | 99,6 | 100,0 | | 100,0 | 99,3 | | | | |
| 40 < t <= 50 | | | 99,7 | | | | 99,5 | | | | |
| 50 < t <= 100 | | | 100,0 | | | | 99,6 | | | | |
| 100 < t <= 150 | | | | | | | 99,8 | | | | |
| 150 < t <= 200 | | | | | | | 99,8 | | | | |
| 200 < t | | | | | | | 100,0 | | | | |

El panorama descrito indica que la desgravación del comercio intrarregional no debería encontrar obstáculos serios para la mayor parte del universo arancelario. No obstante, las disparidades señaladas en los gravámenes máximos muestran que existe un número muy reducido de ítem relativamente protegidos en casi todos los países. Si bien la conformación de una zona de libre comercio en el marco de ALADI no requiere homogeneidad en el tratamiento arancelario hacia terceros países, la variedad de situaciones descrita sugiere que el proceso de desgravación traerá implícito un arduo trabajo de negociación sobre normas de origen. En la medida en que sea posible avanzar hacia una mayor armonización de las estructuras arancelarias vigentes en los distintos países, los acuerdos tendientes a la desgravación del comercio resultarán menos engorrosos. La tarea debería comenzar por reducir lo más posible el número de niveles en aquellos países con una gran dispersión de gravámenes, así como también por la reducción de los gravámenes máximos cuando éstos superen determinado nivel (por ejemplo, el 25%).

2. LA TERCERA GENERACION DE ACUERDOS EN EL MARCO DE ALADI

El avance hacia la liberación del comercio en la región ha sido sustantivo a partir de la “tercera generación” de acuerdos en el marco de ALADI. En este capítulo se describen las características generales de los mismos en lo que se refiere a los cronogramas de desgravación establecidos y se cuantifica su alcance en términos del universo arancelario involucrado y de la magnitud de las preferencias otorgadas. También se mide el alcance de estos acuerdos en cuanto a la proporción del comercio intrarregional involucrado.

En virtud de que las desgravaciones resultantes de los acuerdos se entrecruzan, se plantea luego un criterio para su abordaje, tomando como ejes con fines exclusivamente expositivos a México, Chile y el MERCOSUR.

2.1 Características generales de los acuerdos

En la segunda mitad de la década de los ochenta en el marco de ALADI comienzan a gestarse Acuerdos de Complementación Económica (de carácter bilateral) que profundizan y amplían la cobertura arancelaria negociada hasta entonces, sea a través del aumento de concesiones o mediante la inclusión de nuevos productos. Si bien estos mecanismos constituyeron un avance respecto a las modalidades anteriores de negociación, parecen haber tenido un impacto relativamente menor en el comercio intrarregional. No obstante, son el antecedente de los que surgen en la década del noventa que introducen un cambio cualitativo importante en las negociaciones intrarregionales y cuyas características han llevado a acuñar la denominación de “acuerdos de tercera generación” (ALADI, 1997b). Este nuevo tipo de acuerdos busca establecer zonas de libre comercio entre los signatarios mediante cronogramas más o menos extensos de desgravación para distintos grupos de productos. También se avanza en el tratamiento de nuevas áreas (servicios, inversiones, integración física, etc.).

Específicamente, en lo que respecta al comercio de bienes, el objetivo de los acuerdos es la creación de zonas de libre comercio en plazos determinados. Con ese fin se eliminan las barreras no arancelarias (o se expresa el compromiso de eliminarlas) y se prevén mecanismos de desgravación hasta llegar al libre comercio. La reducción de aranceles procede en forma automática y lineal, cubriendo todo el universo arancelario. Esto es una diferencia sustancial con respecto a los acuerdos de “generaciones” anteriores que avanzaban en la desgravación de listas acotadas de productos. En ese sentido, la

reformulación del acuerdo de la Comunidad Andina también se inscribe en esta nueva estrategia de liberación del comercio (González Vigil, 1993).

En general los acuerdos de tercera generación establecen un determinado cronograma de reducción de aranceles para la mayoría de los ítem del universo arancelario. El resto de las posiciones va desgravándose a distintos ritmos, en algunos casos en plazos más breves que los previstos en el cronograma general, mientras que en otros se avanza con mayor lentitud.

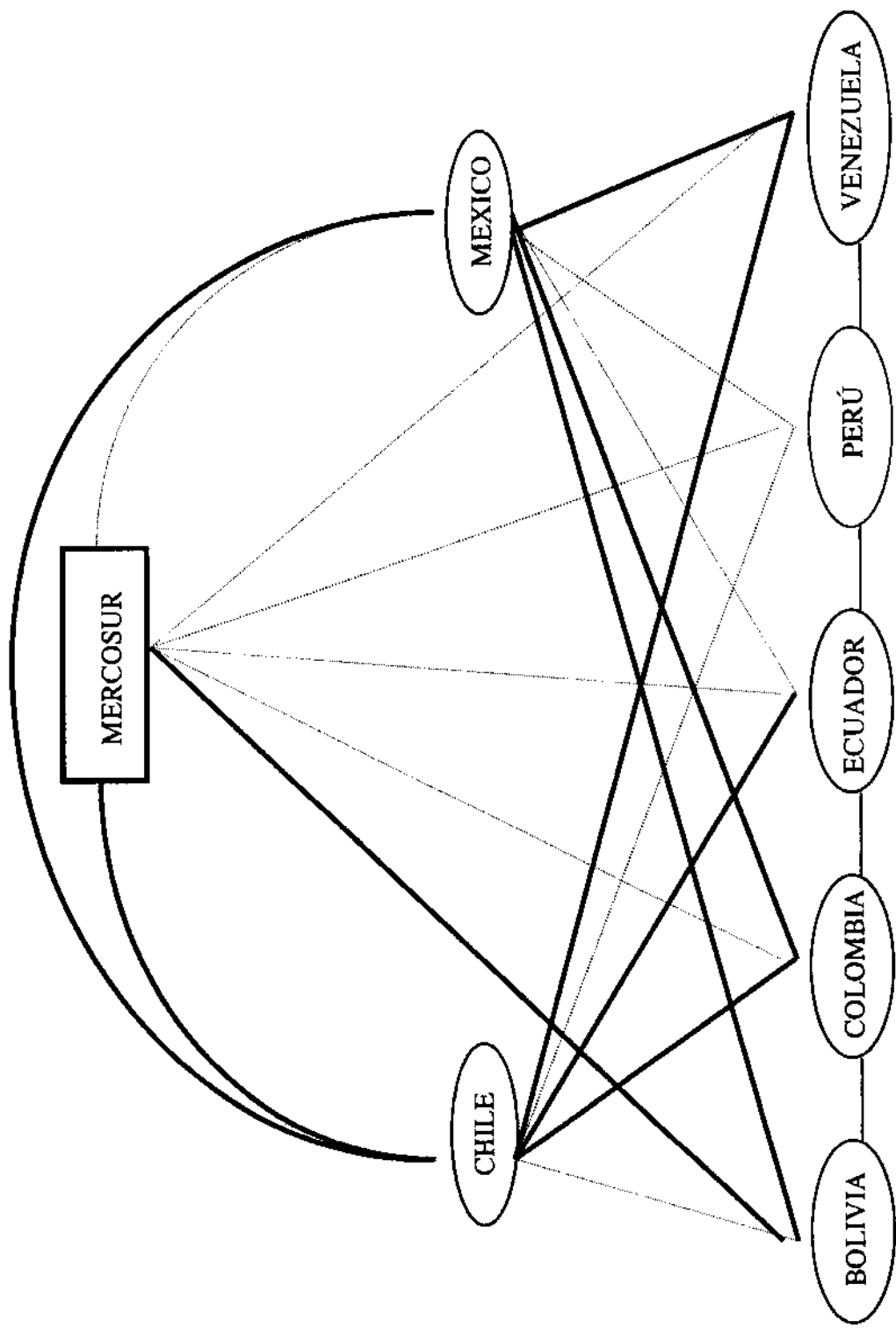
Asimismo, estos acuerdos suelen exceptuar un número reducido de ítem para los cuales no se prevé ningún cronograma de desgravación. Sin embargo, los últimos acuerdos suscritos (MERCOSUR-Chile y MERCOSUR-Bolivia) no plantean excepciones, sino que contemplan cronogramas más extensos para los productos considerados "sensibles".²

El diagrama siguiente muestra los acuerdos de tercera generación firmados en el ámbito del Tratado de Montevideo de 1980 y los que aún faltan. Los miembros del MERCOSUR se consideran como una unidad en la medida en que han optado por negociar con los demás países en forma conjunta y no individual. Con trazo grueso se señalan los acuerdos que son objeto de análisis en este trabajo, mientras que se indica con línea punteada los acuerdos que aún no se han concretado.

La interrelación entre los países miembros de la Comunidad Andina se señala con trazo simple porque no se analiza en este trabajo. No obstante, al evaluar el grado de avance de la liberación del comercio en la región debe tenerse en cuenta que cuatro de los países miembros de este grupo (Bolivia, Colombia, Ecuador y Venezuela) han conformado una zona de libre comercio eliminando todas las barreras arancelarias recíprocas a partir de 1993.

² Algunos de los países que suscribieron acuerdos con productos exceptuados están renegociando su eliminación. Chile y Colombia ya han culminado negociaciones de ese tipo en agosto pasado, eliminando totalmente las excepciones establecidas en el ACE 24 mediante su inclusión en distintos cronogramas de desgravación.

DIAGRAMA DE RELACIONES BILATERALES ENTRE LOS PAÍSES MIEMBROS DE ALADI



Si bien Perú había quedado al margen de este compromiso, a mediados de 1997 estableció un programa de desgravación que mayoritariamente se completa hacia el año 2000, pero con algunos grupos de productos cuya liberación total se posterga algunos años más. De cualquier forma, el cronograma más extenso de desgravación culmina en el año 2005 y en ese momento quedará plenamente conformada la zona de libre comercio entre los países de la Comunidad Andina.

En el Cuadro 2.1 se sintetiza la fecha en que se firmó cada uno de los nueve acuerdos de “tercera generación” que se analizan en este trabajo, así como también los plazos en que se alcanza un avance significativo en la desgravación. Dejando de lado las excepciones que se verán más adelante, hacia el año 2000 el comercio quedará totalmente liberado en el ámbito definido por cinco de los nueve acuerdos considerados.

Cuadro 2.1
RITMO DE LAS DESGRAVACIONES EN LOS DISTINTOS ACUERDOS

| ACE | Fecha | Países intervinientes | Liberación amplia | Liberación total |
|-----|-------|---|-------------------|-------------------|
| 17 | 1991 | Chile - México | 1996 | 1998 |
| 18 | 1991 | Argentina - Brasil - Paraguay - Uruguay | 1996 | 2000 |
| 23 | 1993 | Chile - Venezuela | 1997 | 1999 |
| 24 | 1993 | Chile - Colombia | 1997 | 1999 |
| 31 | 1994 | Bolivia - México | 1998 | 2009 |
| 32 | 1994 | Chile - Ecuador | 1998 | 2000 |
| 33 | 1994 | Colombia - México - Venezuela | 2004 | 2007 ¹ |
| 35 | 1996 | Chile - MERCOSUR | 2004 | 2014 |
| 36 | 1996 | Bolivia - MERCOSUR | 2006 | 2014 |

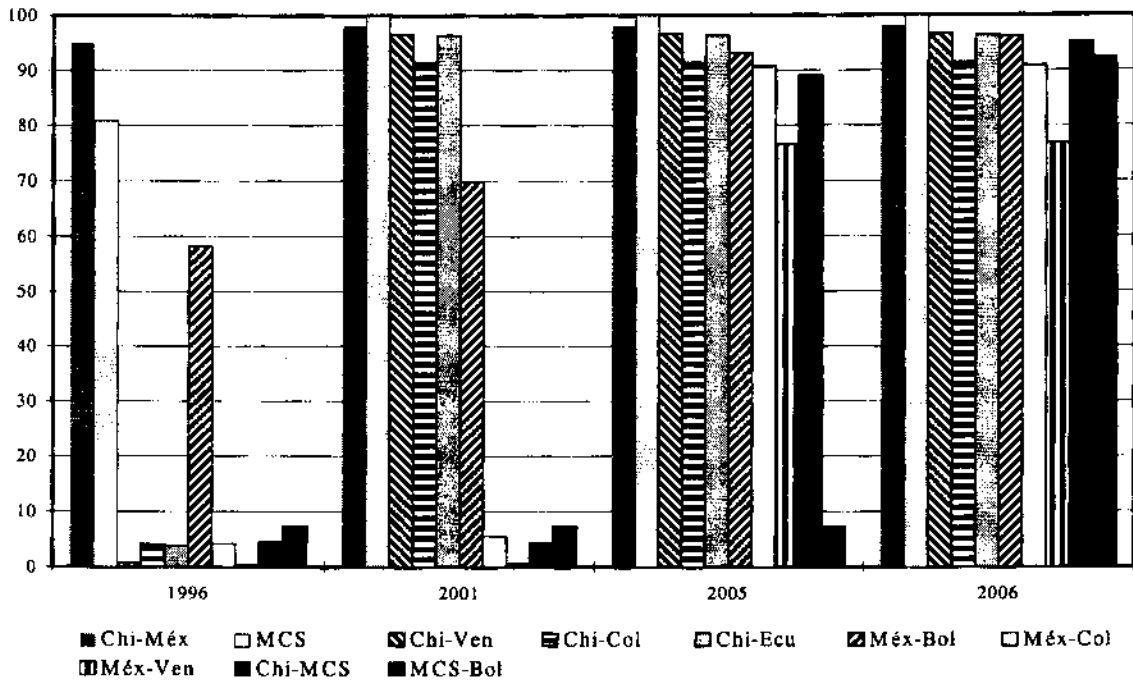
¹ Para algunos ítem no exceptuados se mantiene aún pendiente de negociación su cronograma de desgravación (es el caso de algunos productos agrícolas y de productos del sector textil y de la confección).

En la Gráfica 2.1 se puede observar que el porcentaje de ítem liberados ya era muy elevado en 1996 entre Chile y México, entre los países del MERCOSUR y entre México y Bolivia. Luego, el proceso de desgravación avanza con rapidez en la mayoría de los acuerdos. En el año 2001 la desgravación es muy amplia en todos ellos excepto en el acuerdo firmado por el G3 y en los de MERCOSUR con Chile y Bolivia.³ En todo caso, hacia el año 2006, más del 90% del universo arancelario queda liberado en todos

³ Debe tenerse en cuenta que los dos últimos son los más recientes, habiendo entrado en vigencia en 1997.

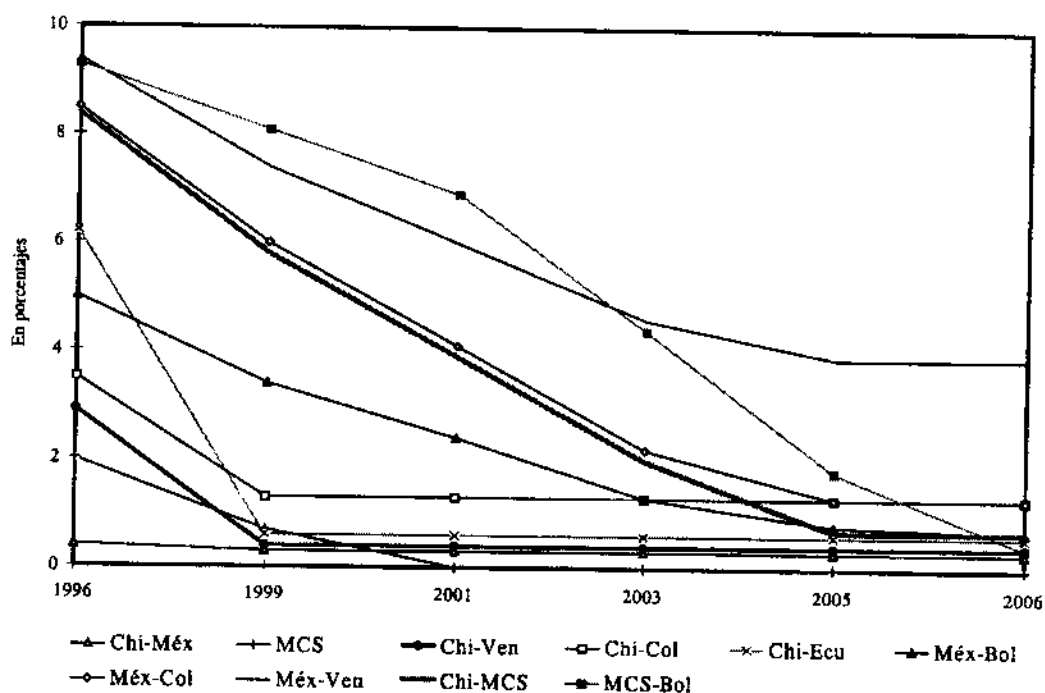
los acuerdos, excepto entre México y Venezuela donde alcanza a cerca de un 80% del mismo. En ese año se produce una amplia liberación entre Bolivia y el MERCOSUR que hasta el 2005 abarcaba a un porcentaje reducido de ítem.

Gráfica 2.1
ACUERDOS DE COMPLEMENTACIÓN ECONÓMICA
Porcentaje de ítem liberados



Otra forma de visualizar el avance de las desgravaciones acordadas es a través de la evolución de los gravámenes residuales promedio entre los países signatarios. Estos caen en forma muy acentuada, llegándose al año 2006 con niveles promedio inferiores al 1% en la mayoría de los casos (véase la Gráfica 2.2). Los aranceles residuales más elevados (aunque siempre inferiores al 4%) responden no sólo al nivel arancelario del momento inicial, sino también al número de excepciones o de ítem con cronogramas de desgravación más lentos (es decir, que se extienden más allá del año 2006).

Gráfica 2.2
EVOLUCIÓN DE LOS GRAVÁMENES PROMEDIO



A nivel de capítulos de la NALADISA, la desgravación es muy notoria recién hacia el año 2005, a pesar de que en varios acuerdos la mayoría de los capítulos queda totalmente liberado antes del año 2000 (véase el Cuadro 2.2). Entre los capítulos que mantienen una mayor proporción de posiciones no liberadas al llegar al 2006 se encuentran los correspondientes a productos lácteos, cereales, grasas y aceites, azúcares, textiles, etc.

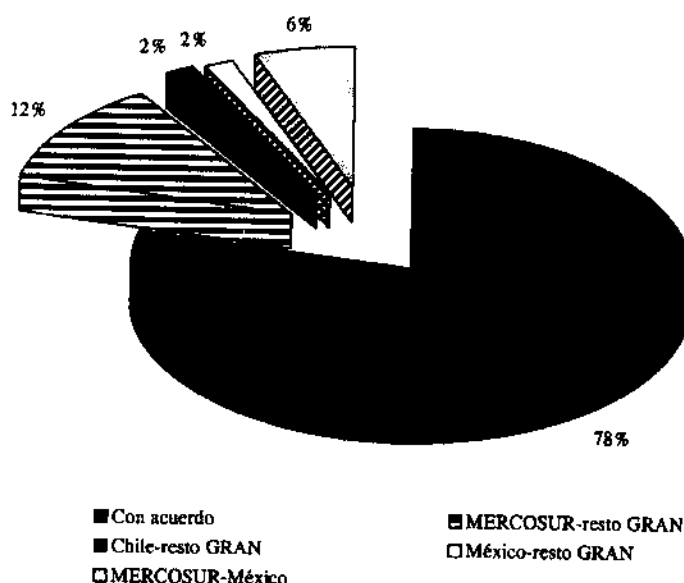
Cuadro 2.2
EVOLUCIÓN DE LAS DESGRAVACIONES
Número de capítulos totalmente liberados en cada año

| | 1996 | 1999 | 2001 | 2003 | 2005 | 2006 |
|-----------|------|------|------|------|------|------|
| Chi - Méx | 71 | 85 | 85 | 85 | 85 | 85 |
| Mercosur | 81 | 96 | 96 | 96 | 96 | 96 |
| Chi - Ven | 0 | 72 | 72 | 72 | 72 | 72 |
| Chi - Col | 0 | 56 | 56 | 56 | 56 | 56 |
| Bol - Méx | 15 | 29 | 30 | 38 | 53 | 73 |
| Chi - Ecu | 0 | 63 | 70 | 70 | 70 | 70 |
| Col - Méx | 0 | 0 | 0 | 0 | 51 | 52 |
| Méx - Ven | 0 | 0 | 0 | 0 | 39 | 40 |
| Chi - MCS | 0 | 0 | 0 | 0 | 40 | 55 |
| Bol - MCS | 0 | 0 | 0 | 0 | 0 | 72 |

Al considerar el conjunto de la información presentada se puede afirmar que hacia el año 2006 el grado de liberación del comercio entre las partes signatarias de los acuerdos de tercera generación será muy elevado. La importancia de este hecho se refuerza porque los flujos comerciales involucrados en estos acuerdos constituyen una parte muy sustancial del comercio de ALADI (véase la Gráfica 2.3). Los participantes en los acuerdos de "tercera generación" más los países signatarios del Acuerdo de Cartagena que conforman la Comunidad Andina dan cuenta de casi un 80% de las importaciones intrarregionales de 1995.

La Gráfica también muestra que entre los acuerdos que aún no se han concretado, los más significativos son los que involucran al MERCOSUR. Las importaciones recíprocas entre el MERCOSUR y la Comunidad Andina (excepto Bolivia con el cual ya existe un acuerdo) representan un 12%. Las interrelaciones entre MERCOSUR y México agregan otro 6%. Mucho menor es la importancia relativa de eventuales acuerdos entre Chile y los países del grupo andino que aún no han concretado programas de desgravación con ese país (Bolivia y Perú) o entre México y los miembros de la Comunidad Andina faltantes (Ecuador y Perú).

Gráfica 2.3
PARTICIPACION DE GRUPOS DE PAISES EN LAS IMPORTACIONES TOTALES DE ALADI



Más allá de la dificultad que se plantea en cada uno de los acuerdos que aún no se han concretado, parecería que los esfuerzos tendientes a completar acuerdos con el MERCOSUR serían los más efectivos para alcanzar la liberación más amplia dentro de ALADI: la negociación más relevante a encarar es la que involucra al MERCOSUR y la Comunidad Andina, siguiéndole en importancia la que corresponde a MERCOSUR y México.

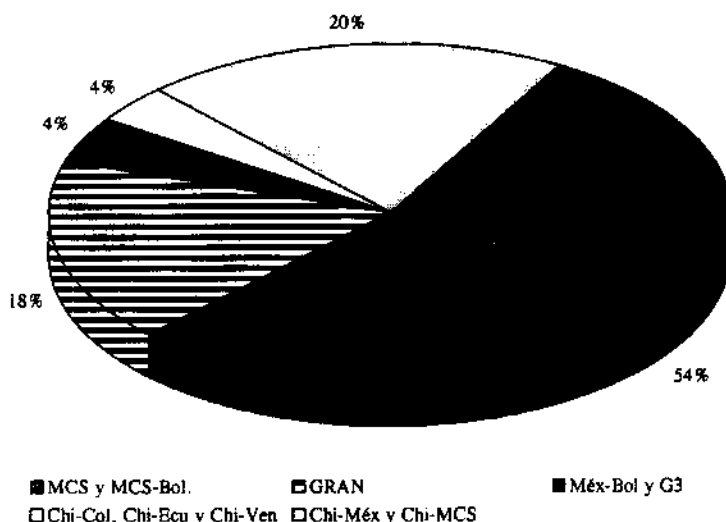
2.2 Criterios de agrupamiento de los acuerdos a los fines del análisis

Los acuerdos firmados en el marco de ALADI establecen relaciones cruzadas entre los distintos países. Esto genera una seria dificultad para analizar el grado de liberación del comercio alcanzado en la región. Por otra parte, el esquema de acuerdos resultantes de las negociaciones entre distintos grupos de países no es típicamente bilateral ni tampoco refleja un esquema de tipo "hub and spokes".

A efectos de facilitar el análisis de la situación existente, se optó por considerar los acuerdos tomando como ejes a Chile, México y el MERCOSUR. El fundamento de este criterio es que, de alguna manera, cada uno de estos tres núcleos otorga características diferenciales a los acuerdos en que participa. También la Comunidad Andina debería ser considerado como otro eje para el análisis, pero en la medida en que no ha formado parte del objeto de este trabajo, se consideran los países que lo componen en forma separada.

En la Gráfica 2.4 se han agrupado los acuerdos con el criterio señalado para mostrar la importancia relativa de unos y otros. Se han considerado también las importaciones recíprocas entre los miembros de la Comunidad Andina. Los porcentajes indican la participación de cada grupo de acuerdos en el total de comercio que se realizó en 1995 entre los países signatarios de acuerdos de "tercera generación" (incluyendo Comunidad Andina).

Gráfica 2.4
IMPORTANCIA RELATIVA DEL COMERCIO ENTRE PAISES FIRMANTES DE
ACUERDOS DE DESGRAVACIÓN



Estos tres ejes (Chile, México y MERCOSUR) están, a su vez, ligados por dos acuerdos: uno entre Chile y México y otro entre Chile y MERCOSUR. El grupo de

acuerdos firmados por México involucran un total de U\$S 1.550 millones, el grupo de Chile U\$S 1.016 millones y a su vez, el acuerdo entre Chile y México implica una corriente comercial de U\$S 1.097 millones.

El MERCOSUR claramente desequilibra la relación entre los grupos de acuerdos, en la medida que por sí solo supera los U\$S 14.000 millones. Si a eso se agrega el comercio entre los países del MERCOSUR y Chile y entre aquéllos y Bolivia, se tiene más de U\$S 19.000 millones que representan un 56% del total de comercio intra-ALADI.

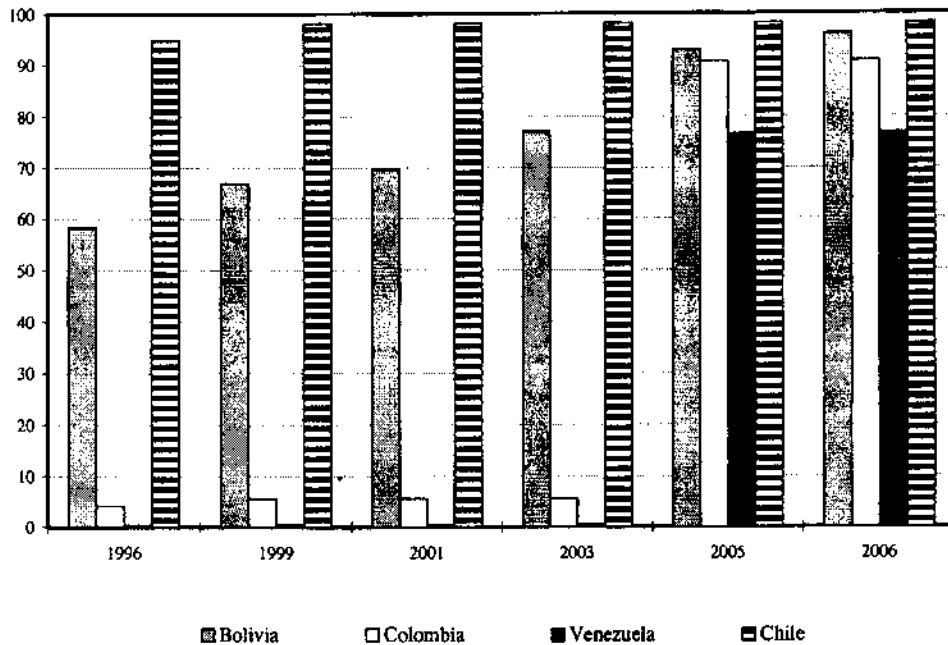
Los acuerdos realizados por Chile tienen como rasgo distintivo el reducido número de excepciones planteadas, así como también la relativa rapidez con que se llega al máximo de desgravaciones previstas (hacia 1999 el cronograma está completo, salvo en el acuerdo con MERCOSUR). Los acuerdos realizados por México avanzan más lentamente y mantienen hasta el final un número sensiblemente mayor de excepciones (excepto con Chile). Por último, el MERCOSUR es, en sí mismo, un acuerdo entre países que negocian bajo la modalidad de 4+1 (excepto con la Comunidad Andina que se plantea en forma de 4+4). Se analiza, entonces, el acuerdo entre los países integrantes del MERCOSUR y luego se toma éste como eje para analizar sus relaciones con los demás países.

En los tres capítulos siguientes se analizan los acuerdos ordenados en torno a los ejes señalados y en el cuarto se abordan los acuerdos entre dichos ejes.

3. ANALISIS DE LOS ACUERDOS DE MEXICO

De acuerdo al criterio presentado más arriba, en este capítulo se analizan los acuerdos firmados por México y Bolivia por un lado, y por México con Colombia y Venezuela, por otro.⁴

Gráfica 3.1
POSICIONES LIBERADAS EN LOS ACUERDOS DE MÉXICO
 En porcentaje del universo arancelario



Estos dos acuerdos comprendidos en el grupo México sumaron en 1995 un total de US\$ 1.194 millones. Si se toma en cuenta que, a su vez, Colombia, Bolivia y Venezuela están ligados por el Acuerdo de Cartagena y que sus relaciones recíprocas suman US\$ 2.977 millones, se podría decir que el grupo México define un ámbito en el cual se comercia un total de US\$ 4.171 millones. De acuerdo a estas cifras, cada uno de los acuerdos en sí mismo significa un aporte menor al flujo total ya desgravado por el

⁴ De acuerdo al criterio de ordenamiento adoptado, el acuerdo de México con Chile se analiza en la sección 6.

Acuerdo de Cartagena, pero en conjunto agregan un 40% adicional al volumen de comercio liberado. Desde luego que el efecto dinámico de los acuerdos del grupo México puede alterar significativamente esta situación, aumentando aún más la importancia de los flujos recíprocos.

Según muestra la Gráfica 3.1, en el acuerdo de México con Bolivia la desgravación avanza muy rápidamente, quedando liberadas en 1996 más de un 50% de las posiciones de la NALADISA. En cambio, en el acuerdo con Colombia y Venezuela (G3) hay un período relativamente extenso en el cual los gravámenes van disminuyendo, pero sin llegar a la desgravación total que se alcanza recién en el año 2005 para un porcentaje elevado del universo arancelario. De todos modos, salvo en el caso de México con Venezuela, la caída de los aranceles residuales es muy importante desde el comienzo, como lo evidenciaba la Gráfica 2.2.

En las secciones siguientes se expone en detalle la composición de los flujos de comercio entre los países involucrados en estos acuerdos y su comparación con las importaciones provenientes desde el resto de ALADI. Se detalla también los aranceles vigentes a nivel de capítulos de la NALADISA, las preferencias otorgadas por cada país y los ítem exceptuados de los acuerdos.

3.1 Acuerdo México - Bolivia

El ACE N° 31 entre México y Bolivia fue suscrito el 10/9/94 y entró en vigencia el 1/1/95. A partir de esa fecha, quedó liberado un total de 4.479 ítem de la nomenclatura nacional por parte de México y de 4.212 por parte de Bolivia, que se traducen en unos 4.047 ítem de la NALADISA. Las demás posiciones van desgravándose según un cronograma que se extiende hasta el 1/1/2009. Al llegar a esa fecha sólo quedarán sin desgravar 203 excepciones interpuestas por México y 204 por Bolivia. A pesar de que el cronograma se extiende hasta el 2009, en el año 2005 ya queda desgravado un 93% de las posiciones de la NALADISA.

El comercio entre México y Bolivia es muy reducido y muy desigual.⁵ En 1995 las importaciones de México provenientes de Bolivia sumaron apenas US\$ 5.125.596 que representaban sólo un 0,3% de las compras de México a los países de ALADI. Las

⁵ En los Cuadros A-1 y A-2 del Anexo se presenta información sobre este acuerdo: aranceles, preferencias y flujos comerciales correspondientes, así como desde el resto de ALADI.

importaciones mexicanas desde Bolivia están muy concentradas: un 74% corresponde a madera aserrada o desbastada (capítulo 44). El resto se distribuye en pequeños montos de varios capítulos.

Los rubros del capítulo 44 están afectados por gravámenes relativamente bajos (entre un 10 y un 20%), siendo el promedio simple de 15,54%, con una preferencia promedio de 86%. También en otros capítulos donde se registraron compras mayores a los U\$S 300.000 la preferencia superaba el 90%.

Del lado de Bolivia, las importaciones desde México suman U\$S 19:928.557, que representan un 3,6% del total de compras bolivianas a los países de ALADI. Las importaciones bolivianas están relativamente diversificadas en casi todos los capítulos de la NALADISA, siendo el de más peso el 55 (fibras sintéticas o artificiales discontinuas) que alcanza a unos U\$S 5:600.000. En este caso, el arancel es de 10% y tiene una preferencia promedio de 43%. También se supera el millón de dólares de importaciones desde México en los capítulos 76 (aluminio y sus manufacturas), 84 (máquinas y aparatos mecánicos), 85 (maquinaria eléctrica), 87 (automotores) y 88 (aeronaves), cuyo gravamen promedio es igual o menor al 10% y que, además, cuentan con preferencias superiores al 60%. O sea que el escaso comercio existente entre Bolivia y México se realiza en condiciones de aranceles muy bajos.

En los Cuadros 3.1 y 3.2 se resume la información sobre los ítem exceptuados por México y Bolivia. Son, principalmente, productos del reino animal o vegetal y de la industria alimenticia. Prácticamente no hay comercio entre ambos países en esos ítem.

El nivel arancelario es notoriamente más alto en México que en Bolivia, llegando en algunas posiciones hasta el 260%. En varios capítulos, tampoco se registran importaciones desde el resto de ALADI lo que sugiere que las barreras arancelarias son un obstáculo efectivo para restringir el ingreso de esos productos. Véase, por ejemplo, los capítulos 02 (carne y despojos), 09 (café, té, etc.), 11 (productos de molinería), 12 (semillas y frutos), etc. No obstante, se destaca el capítulo 15 (grasas y aceites) con importaciones por más de U\$S 100 millones a pesar de tener un gravamen promedio de 28.33% con un máximo de 260%. Esto sugiere que México puede haber negociado preferencias para estos ítem con algún otro miembro de ALADI, tema que se verá más adelante.

Sin embargo, al analizar en detalle estos ítem se constata que esas importaciones corresponden, básicamente a aceite de palma y de girasol provenientes de países como

Argentina, a quien México no otorgó preferencias. México otorgó preferencias para el aceite de palma a Ecuador y a Paraguay.

Cuadro 3.1
MEXICO: ITEM EXCEPTUADOS CON ARANCEL NO NULO
Importaciones 1995 en dólares
Acuerdo 331

| Cap. | Glosa | Nº de ítem | Aranc. prom. | Aranc. máx. | Import. desde Bolivia | Import. desde R. de Aladi |
|-------|--|------------|--------------|-------------|-----------------------|---------------------------|
| 02 | Carne y despojos | 13 | 92,27 | 240 | 0 | 0 |
| 04 | Lácteos, huevos, miel y otros | 11 | 29,33 | 128 | 0 | 394.938 |
| 09 | Café, té, yerba mate y especias | 2 | 72,00 | 72 | 0 | 0 |
| 10 | Cereales | 11 | 29,86 | 67 | 0 | 1.594.206 |
| 11 | Prod. de molinería; malta, almidón, etc. | 2 | 15,00 | 15 | 0 | 3.499 |
| 12 | Semillas y frutos oleag. y otros | 4 | 15,00 | 15 | 0 | 129 |
| 15 | Grasas y aceites animales o vegetales | 54 | 28,33 | 260 | 0 | 104.189.452 |
| 17 | Azúcares y artículos de confitería | 19 | 15,22 | 20 | 0 | 1.744.448 |
| 18 | Cacao y sus preparaciones | 8 | 20,00 | 20 | 0 | 1.748.314 |
| 19 | Prep. de cereales, harina, almidón, etc. | 6 | 10,00 | 10 | 0 | 265 |
| 20 | Prep. de legum., hort., frutos u otros | 37 | 20,00 | 20 | 344 | 9.980.752 |
| 21 | Prep. alimenticias diversas | 7 | 17,08 | 20 | 0 | 177.652 |
| 22 | Bebidas, liq. alcohólicos y vinagre | 5 | 13,60 | 20 | 0 | 33.966 |
| 23 | Resid. ind. alimenticia; raciones | 13 | 12,92 | 20 | 0 | 3.364.673 |
| 24 | Tabaco y sucedáneos elaborados | 1 | 67,00 | 67 | 0 | 427 |
| 29 | Prod. químicos orgánicos | 5 | 9,50 | 15 | 0 | 0 |
| Total | | 198 | 26,94 | 260 | 344 | 123.232.721 |

Bolivia, en cambio, grava con un arancel máximo de 10% a los ítem exceptuados y muestra importaciones de cierta magnitud desde el resto de ALADI, aunque en varios capítulos las cifras son insignificantes. En principio la traba más importante para desgravar estos productos parece provenir del lado mexicano, dado el nivel de sus aranceles.

Cuadro 3.2
BOLIVIA: ITEM EXCEPTUADOS CON ARANCEL NO NULO
 Importaciones 1995 en dólares
 Acuerdo 331

| Cap. | Glosa | Nº de ítem | Aranc. prom. | Aranc. máx. | Import. desde México | Import. desde R. de Aladi |
|--------------|--|------------|--------------|-------------|----------------------|---------------------------|
| 02 | Carne y despojos | 13 | 10,00 | 10 | 0 | 238.294 |
| 04 | Lácteos, huevos, miel y otros | 11 | 10,00 | 10 | 0 | 3.976.965 |
| 09 | Café, té, yerba mate y especias | 2 | 10,00 | 10 | 0 | 0 |
| 10 | Cereales | 11 | 9,09 | 10 | 0 | 2.586.669 |
| 11 | Prod. de molinería; malta, almidón, etc. | 2 | 7,50 | 10 | 0 | 849.889 |
| 12 | Semillas y frutos oleag. y otros | 4 | 10,00 | 10 | 0 | 0 |
| 15 | Grasas y aceites animales o vegetales | 54 | 10,00 | 10 | 0 | 915.993 |
| 17 | Azúcares y artículos de confitería | 23 | 9,78 | 10 | 225.602 | 5.257.607 |
| 18 | Cacao y sus preparaciones | 8 | 10,00 | 10 | 0 | 2.285.163 |
| 19 | Prep. de cereales, harina, almidón, etc. | 6 | 10,00 | 10 | 0 | 46.550 |
| 20 | Prep. de legum., hort., frutos u otros | 37 | 10,00 | 10 | 66 | 1.908.983 |
| 21 | Prep. alimenticias diversas | 8 | 10,00 | 10 | 0 | 11.983.541 |
| 22 | Bebidas, liq. alcohólicos y vinagre | 5 | 10,00 | 10 | 0 | 19.550 |
| 23 | Resid. ind. alimenticia; raciones | 13 | 10,00 | 10 | 0 | 611.632 |
| 24 | Tabaco y sucedáneos elaborados | 1 | 10,00 | 10 | 0 | 178.340 |
| 29 | Prod. químicos orgánicos | 6 | 10,00 | 10 | 0 | 24.786 |
| Total | | 204 | 9,90 | 10 | 225.668 | 30.883.962 |

Hay algunas posiciones que no figuran entre las excepciones pero que tampoco aparecen con preferencias (105 en México y 88 en Bolivia). Esto puede corresponder a rubros cuyo cronograma de desgravación esté previsto pero que aún no se haya iniciado.

En el Cuadro 3.3 se presentan los datos correspondiente a esas situaciones para el caso mexicano. Se destaca el alto nivel de los gravámenes hasta el capítulo 24, lo que explicaría la ausencia de importaciones desde Bolivia.⁶ No obstante, la presencia de cifras significativas de importación desde otros países señala la posibilidad de avanzar en la desgravación con Bolivia (por ejemplo, en el capítulo 8 y en el 21).

En el caso de Bolivia, los ítem no exceptuados y que no tienen preferencia están gravados por aranceles muy bajos, lo que sugiere que el gravamen general puede ser inferior al residual, explicándose así la preferencia nula.

⁶ Obviamente, también es posible que Bolivia no tenga oferta exportable de esos productos.

Cuadro 3.3
MÉXICO: ITEM NO EXCEPTUADOS QUE NO TIENEN PREFERENCIAS
Importaciones 1995 en dólares

| Cap. | Glosa | Nº de ítem | Aranc. prom. | Aranc. máx. | Import. desde Bolivia | Import. desde R. de Aladi |
|-------|--|------------|--------------|-------------|-----------------------|---------------------------|
| 02 | Carne y despojos | 16 | 251,25 | 260 | 0 | 0 |
| 03 | Pescados y otros acuáticos | 1 | 0,00 | 20 | 0 | 0 |
| 04 | Lácteos, huevos, miel y otros | 2 | 125,00 | 125 | 0 | 0 |
| 07 | Legum. y hort., raíces y tubérc. | 2 | 189,50 | 251 | 0 | 73.657 |
| 08 | Frutos comestibles | 1 | 45,00 | 45 | 0 | 10.812.408 |
| 10 | Cereales | 2 | 121,50 | 198 | 0 | 40.905 |
| 11 | Prod. de molinería; malta, almidón, etc. | 4 | 161,00 | 161 | 0 | 0 |
| 12 | Semillas y frutos oleag. y otros | 2 | 40,50 | 45 | 0 | 0 |
| 15 | Grasas y aceites animales o vegetales | 4 | 260,00 | 260 | 0 | 0 |
| 21 | Prep. alimenticias diversas | 2 | 141,00 | 141 | 0 | 10.625.748 |
| 24 | Tabaco y sucedáneos elaborados | 12 | 49,46 | 67 | 0 | 0 |
| 29 | Prod. químicos orgánicos | 13 | 9,31 | 15 | 0 | 30.351 |
| 30 | Productos farmacéuticos | 1 | 5,00 | 10 | 0 | 0 |
| 35 | Mat. albumin.; prod. de almidón, etc. | 1 | 8,75 | 15 | 0 | 82.334 |
| 39 | Mat. plásticas y sus manufacturas | 7 | 9,86 | 15 | 0 | 58.632 |
| 48 | Papel, cartón y manufacturas | 7 | 9,86 | 10 | 0 | 471.297 |
| 56 | Guata, fieltro, hilados especiales | 1 | 10,00 | 10 | 0 | 493.810 |
| 72 | Fundición, hierro y acero | 1 | 10,00 | 10 | 0 | 0 |
| 73 | Manuf. de fund. hierro o acero | 2 | 11,75 | 15 | 0 | 2.571.610 |
| 78 | Plomo y sus manufacturas | 4 | 10,00 | 10 | 0 | 0 |
| 82 | Herramientas, cuchillería, etc. | 2 | 15,00 | 15 | 0 | 620.961 |
| 84 | Máquinas y aparatos mecán. | 6 | 12,33 | 20 | 0 | 24.494.465 |
| 85 | Máq., aparatos y mat.eléctr. | 6 | 12,17 | 20 | 0 | 2.770.226 |
| 87 | Vehíc. automotores terrestres | 1 | 13,33 | 15 | 0 | 46.294.722 |
| 90 | Instr. de óptica, fotog. etc. | 3 | 11,79 | 20 | 0 | 84.364 |
| 95 | Juguetes, artíc. p/ recreo | 2 | 17,50 | 20 | 40 | 64.891 |
| Total | | 105 | 78,19 | 260 | 40 | 99.590.381 |

Mirado en su conjunto, una posible ampliación del ACE 31 tendría mayores dificultades por el lado mexicano, dado el elevado nivel de sus aranceles. De todos modos, la existencia de flujos importantes de comercio con otros países de ALADI en algunos capítulos (por ejemplo, en el capítulo 15) en los cuales México no otorgó preferencias, indica que probablemente la oferta exportable de Bolivia sea nula o no competitiva. La falta de comercio, por lo tanto, se explicaría en parte por problemas de oferta y no por trabas arancelarias.

3.2 Acuerdo México - Colombia - Venezuela

El Acuerdo de México con Colombia y Venezuela (Grupo 3) es el ACE N° 33, suscrito el 13/6/94 y que entró en vigencia el 1/1/95. Dado que las relaciones entre Colombia y Venezuela se rigen por el Acuerdo de Cartagena que es más amplio que éste, las disposiciones del ACE N° 33 se aplican exclusivamente para el comercio entre México y Colombia y entre México y Venezuela. El Acuerdo establece una reducción anual de 10% en los gravámenes vigentes a determinada fecha (diciembre de 1992 en México y noviembre de 1993 en Colombia y Venezuela) y toma en cuenta, además, las concesiones previamente otorgadas en el marco de ALADI. En consecuencia, en el caso de México, la mayor parte de las posiciones entraron en el primer año del cronograma con una reducción de 28% del arancel nacional (por concesiones previas) a lo cual se le aplicaba la desgravación del 10%. Del lado de Colombia y Venezuela, la reducción por concesiones previas era de 12% sobre la que luego se aplica la desgravación del 10%. Como las reducciones se fijan sobre los aranceles residuales, el cronograma de desgravación quedó independizado de modificaciones posteriores de los aranceles nacionales.

La mayoría de los bienes quedan liberados a partir del 1/7/2004. No obstante, en términos de la NALADISA, el ACE 33 tiene 425 excepciones planteadas entre México y Colombia y 390 entre México y Venezuela.

3.2.1 México - Colombia

El comercio entre México y Colombia es importante aunque desigual.⁷ México es el segundo proveedor latinoamericano de Colombia (después de Venezuela). En 1995 las importaciones colombianas desde México sumaron U\$S 505:423.905 que representaban más de un 15% de las compras de Colombia a los países de ALADI.

Las importaciones colombianas desde México están relativamente diversificadas, aunque se destacan los productos pertenecientes al capítulo 29 (productos químicos orgánicos) que dan cuenta de más de U\$S 100 millones. En estos rubros el arancel promedio es de 4,8% y se aplica una preferencia promedio de 13%. También son significativas las compras a México de productos de los capítulos 84 (máquinas y aparatos mecánicos), 85 (maquinaria eléctrica) y 87 (automotores) que, en conjunto, suman casi

⁷ En los Cuadros A-3 y A-4 del Anexo se presenta información sobre este acuerdo: aranceles, preferencias y flujos comerciales correspondientes, así como desde el resto de ALADI.

US\$ 170 millones. Entre esos cuatro capítulos se llega a un 53% del total de compras a México. En estos capítulos el gravamen promedio es de 8, 10 y 18% respectivamente, con una preferencia promedio de aproximadamente 20% en los dos primeros casos y 12% en el último.

Las importaciones que México hace desde Colombia son de menor magnitud, alcanzando un total de US\$ 97:458.901, lo que representa un 5,6% de las compras totales de México a los países de ALADI.

Las importaciones mexicanas desde Colombia se concentran en los capítulos 27 (combustibles y aceites minerales), 38 (productos químicos diversos) y 49 (productos editoriales) que en conjunto representaban un 50% del total. Los aranceles promedio en estos capítulos se ubicaban en un rango entre 8 y 11%, aplicándose una preferencia promedio de aproximadamente 40% en los dos primeros y de 30% en el último. Otros capítulos en los cuales se constata importaciones significativas (más de US\$ 5 millones) son el 39 (plásticos), el 48 (papel y manufacturas) y el 85 (maquinaria eléctrica). En estos capítulos el arancel promedio se ubica entre 10 y 15% con preferencias de entre 30 y 40%.

El conjunto de ítem exceptuados del programa general de desgravación establecido en el ACE 33 entre México y Colombia es muy numeroso. Hay 423 posiciones de la NALADISA que fueron exceptuadas por México y 425 por Colombia. Además de las excepciones, existe otro conjunto de ítem para los cuales México o Colombia no han otorgado preferencias al otro país. Se distinguen, entonces, 3 situaciones:

- i) Ítems exceptuados y sin preferencia (son 97).
- ii) Ítems exceptuados con algún grado de preferencia (son 328). Se trata de productos que tenían preferencias otorgadas previamente al ACE 33. En estos casos, aunque no se establezca un cronograma para continuar la desgravación se mantienen las preferencias negociadas anteriormente.
- iii) Ítems con preferencia cero que no están en la lista de excepciones (son 484). En general esta situación corresponde a productos para los cuales el gravamen general es menor que el residual. Esto puede deberse a que el ACE 33 toma como base los aranceles vigentes en 1992 o 1993 (según el país) y no registra cambios posteriores en el gravamen general sobre algunos productos específicos.

En principio, los dos grupos más problemáticos en cuanto a su desgravación total serían los dos primeros, dado que las posiciones del último grupo ya tendrían aranceles más bajos que el residual.

En el Cuadro 3.4 se sintetiza la información referida a los ítem comprendidos en el primer grupo desde el punto de vista colombiano. El gravamen promedio para estos ítem es de 18%, registrándose escasas importaciones desde México (U\$S 5:653.000). Sin embargo, Colombia importa casi U\$S 159 millones desde el resto de ALADI en esos mismos rubros.

Cuadro 3.4
COLOMBIA: ÍTEM EXCEPTUADOS Y SIN PREFERENCIA
Importaciones 1995 en dólares
ACE 33 con México

| Cap. | Glosa | Nº de ítem | Aranc. prom. | Aranc. máx. | Ímport. desde México | Ímport. desde R. de Aladi |
|-------|---|------------|--------------|-------------|----------------------|---------------------------|
| 07 | Legum. y hort., raíces y tubérc. | 1 | 15,00 | 15,00 | 0 | 0 |
| 08 | Frutos comestibles | 1 | 15,00 | 15,00 | 0 | 1.032.756 |
| 10 | Cereales | 4 | 13,75 | 15,00 | 114 | 28.939.227 |
| 11 | Prod. de molinería; malta, almidón, etc. | 4 | 20,00 | 20,00 | 1.465.989 | 492.687 |
| 15 | Grasas y aceites animales o vegetales | 17 | 18,38 | 20,00 | 227.755 | 64.383.004 |
| 16 | Prep. de carne, pescado, etc. crustaceos, | 19 | 20,00 | 20,00 | 60 | 190.675 |
| 17 | Azúcares y artículos de confitería | 10 | 18,50 | 20,00 | 2.216.476 | 13.898.621 |
| 18 | Cacao y sus preparaciones | 2 | 20,00 | 20,00 | 0 | 126.507 |
| 19 | Prep. de cereales, harina, almidón, etc. | 12 | 20,00 | 20,00 | 1.285.480 | 20.582.781 |
| 20 | Prep. de legum., hort., frutos u otros | 6 | 20,00 | 20,00 | 36.600 | 3.113.649 |
| 21 | Prep. alimenticias diversas | 9 | 15,56 | 20,00 | 342.911 | 4.330.105 |
| 23 | Resid. ind. alimenticia; raciones | 3 | 15,00 | 15,00 | 0 | 21.882.560 |
| 24 | Tabaco y sucedáneos elaborados | 2 | 12,50 | 20,00 | 0 | 1.051 |
| 29 | Prod. químicos orgánicos | 2 | 5,00 | 5,00 | 0 | 0 |
| 35 | Mat. albumin.; prod. de almidón, etc. | 5 | 20,00 | 20,00 | 77.617 | 3.212 |
| Total | | 97 | 18,17 | 20,00 | 5.653.002 | 158.976.835 |

Las excepciones sin preferencias se concentran en los capítulos 15 (grasas y aceites animales), 16 (preparaciones de carne o pescado), 17 (azúcares) y 19 (preparaciones a base de cereales, harina, etc.) que, en general registran cifras significativas de importaciones desde el resto de ALADI.

Las posiciones incluidas en el segundo grupo están resumidas en el Cuadro 3.5. En principio, estos rubros no serían tan problemáticos como los anteriores, en la medida que han sido objeto de negociación en algún instrumento anterior. En 1995 contaban con una preferencia de 12% siendo el gravamen promedio de 16%.

Cuadro 3.5
COLOMBIA: ITEM EXCEPTUADOS CON ALGUNA PREFERENCIA
Importaciones 1995 en dólares
ACE 33 con México

| Cap. | Glosa | Nº de ítem | Aranc. prom. | Aranc. máx. | Import. desde México | Pref. prom | Import. desde R. de Aladi |
|-------|--|------------|--------------|-------------|----------------------|------------|---------------------------|
| 01 | Animales vivos | 1 | 5,0 | 5 | 0 | 12,0 | 1.010.992 |
| 02 | Carne y despojos | 51 | 20,0 | 20 | 3.497 | 12,0 | 9.324.341 |
| 04 | Lácteos, huevos, miel y otros | 30 | 18,6 | 20 | 0 | 12,0 | 3.726.906 |
| 07 | Legum. y hort., raíces y tubérc. | 23 | 12,0 | 15 | 0 | 12,0 | 7.923.804 |
| 08 | Frutos comestibles | 1 | 15,0 | 15 | 0 | 12,0 | 8.856.227 |
| 09 | Café, té, yerba mate y especias | 5 | 17,0 | 20 | 0 | 12,0 | 26.405 |
| 10 | Cereales | 13 | 15,9 | 20 | 63.353 | 12,0 | 55.763.656 |
| 11 | Prod. de molinería; malta, almidón, etc. | 8 | 17,5 | 20 | 867 | 12,0 | 2.479.405 |
| 12 | Semillas y frutos oleag. y otros | 25 | 11,8 | 15 | 33.665 | 12,0 | 49.973.936 |
| 13 | Gomas, resinas y otros extractos | 4 | 15,0 | 15 | 0 | 12,0 | 43.992 |
| 14 | Mat. trenzables y otros de origen veg. | 1 | 10,0 | 10 | 0 | 12,0 | 0 |
| 15 | Grasas y aceites animales o vegetales | 77 | 18,3 | 20 | 6.338 | 12,0 | 8.862.303 |
| 16 | Prep. de carne, pescado u otros acuat. | 9 | 20,0 | 20 | 0 | 12,0 | 318.788 |
| 17 | Azúcares y artículos de confitería | 9 | 14,6 | 20 | 334.458 | 12,0 | 743.192 |
| 18 | Cacao y sus preparaciones | 1 | 20,0 | 20 | 99.383 | 12,0 | 70 |
| 19 | Prep. de cereales, harina, almidón, etc. | 5 | 19,0 | 20 | 126.243 | 12,0 | 3.293.860 |
| 20 | Prep. de legum., hort., frutos u otros | 14 | 20,0 | 20 | 0 | 12,0 | 237.759 |
| 21 | Prep. alimenticias diversas | 3 | 16,3 | 20 | 631.035 | 12,0 | 3.938.395 |
| 22 | Bebidas, liq. alcohólicos y vinagre | 4 | 17,5 | 20 | 12.727 | 12,0 | 13.858.797 |
| 23 | Resid. ind. alimenticia; raciones | 11 | 15,5 | 20 | 0 | 12,0 | 2.601.176 |
| 24 | Tabaco y sucedáneos elaborados | 13 | 7,3 | 20 | 0 | 12,0 | 2.734.664 |
| 29 | Prod. químicos orgánicos | 4 | 6,5 | 10 | 127 | 12,0 | 17.490 |
| 39 | Mat. plásticas y sus manufacturas | 7 | 12,1 | 15 | 837.839 | 12,0 | 5.652.627 |
| 52 | Algodón | 5 | 10,0 | 10 | 0 | 12,0 | 41.848.085 |
| 53 | Otras fibras text. veg.; hil. de papel | 4 | 10,0 | 10 | 0 | 12,0 | 848.321 |
| Total | | 328 | 16,4 | 20 | 2.149.532 | 12,0 | 224.085.191 |

Las importaciones desde México son prácticamente inexistentes en estos rubros, (poco más de US\$ 2 millones) a pesar de que Colombia importa un total de US\$ 224 millones desde otros países de ALADI. Se destacan los capítulos 10 (cereales), 12 (semillas y frutos oleaginosos) y 52 (algodón) que registran compras importantes al resto de ALADI.

Al analizar las excepciones desde el lado mexicano también se encuentran las tres situaciones señaladas, aunque los grupos son menos numerosos:

- i) los ítem exceptuados y sin preferencia son 130
- ii) las posiciones exceptuadas y con algún nivel de preferencia son 293

iii) los ítem no exceptuados pero que aparecen sin preferencia son 92

En el Cuadro 3.6 se resume la información correspondiente al primer grupo, compuesto básicamente por alimentos, tabaco y algunas fibras textiles. El gravamen promedio de estas posiciones es muy elevado (74%), llegando en el capítulo 02 (carnes y despojos) a 240%. También son superiores al 50% los aranceles promedio de las posiciones correspondientes a los capítulos 04 (lácteos), 07 (legumbres y hortalizas), 09 (café, té, etc.), 10 (cereales) y 24 (tabaco). Como era esperable, no hay importaciones desde Colombia en estos rubros. Las importaciones desde el resto de ALADI superan los US\$ 100 millones que se explican básicamente por el capítulo 15 (grasas y aceites) y en menor medida por el capítulo 08 (frutos comestibles). Entre ambos capítulos superan los US\$ 95 millones, mientras que el resto muestra importaciones de escasa magnitud. Esto sugiere que en general se trata de rubros muy protegidos por México. No obstante, las importaciones de frutas y de grasas y aceites desde otros países de ALADI estaría indicando la existencia de un tratamiento preferencial otorgado a algún país, tema que se analiza más adelante.

Cuadro 3.6
MÉXICO: ÍTEM EXCEPTUADOS Y SIN PREFERENCIAS
Importaciones 1995 en dólares
ACE 33 con Colombia

| Cap. | Glosa | Nº de ítem | Aranc. prom. | Aranc. máx. | Import. desde Colombia | Importac. desde R. de Aladi |
|------|--|------------|--------------|-------------|------------------------|-----------------------------|
| 02 | Carne y despojos | 21 | 240,21 | 260 | 0 | 0 |
| 04 | Lácteos, huevos, miel y otros | 11 | 63,70 | 128 | 0 | 2.184.826 |
| 07 | Legum. y hort., raíces y tubérc. | 8 | 54,88 | 251 | 0 | 73.657 |
| 08 | Frutos comestibles | 1 | 45,00 | 45 | 0 | 10.812.408 |
| 09 | Café, té, yerba mate y especias | 4 | 72,00 | 72 | 61.044 | 4.378.140 |
| 10 | Cereales | 7 | 63,50 | 198 | 0 | 40.915 |
| 11 | Prod. de molinería; malta, almidón, etc. | 2 | 15,00 | 15 | 0 | 5 |
| 12 | Semillas y frutos oleag. y otros | 5 | 23,70 | 45 | 0 | 129 |
| 13 | Gomas, resinas y otros extractos | 2 | 9,72 | 15 | 0 | 1.064 |
| 15 | Grasas y aceites animales o vegetales | 30 | 47,50 | 260 | 160 | 85.708.023 |
| 17 | Azúcares y artículos de confitería | 5 | 13,50 | 15 | 0 | 31 |
| 18 | Cacao y sus preparaciones | 2 | 20,00 | 20 | 10 | 38.172 |
| 23 | Resid. ind. alimenticia; raciones | 3 | 11,67 | 15 | 0 | 984.655 |
| 24 | Tabaco y sucedáneos elaborados | 15 | 52,23 | 67 | 0 | 427 |
| 35 | Mat. albumin.; prod. de almidón, etc. | 5 | 15,00 | 15 | 30.240 | 43.423 |
| 52 | Algodón | 5 | 9,33 | 10 | 0 | 2.160.872 |
| 53 | Otras fibras text. veg.; hil. de papel | 4 | 10,00 | 10 | 0 | 0 |
| | Total | 130 | 74,17 | 260 | 91.454 | 106.426.747 |

El segundo grupo (Cuadro 3.7) de excepciones reúne ítem con aranceles promedio mucho más bajos que en el caso anterior (promedio de 20%), aunque en algunos capítulos como el 09 (café, té, etc.) y el 11 (productos de molinería) el promedio supera el 70%. Para estos ítem, México otorgó una preferencia de 28% a Colombia, pero aún así, las importaciones desde ese país son muy escasas, superando apenas los U\$S 4 millones. Tampoco son muy significativas las importaciones desde el resto de ALADI que suman U\$S 36 millones, concentrados en grasas y aceites. En la mayor parte de los capítulos las importaciones mexicanas son casi inexistentes.

Cuadro 3.7
MÉXICO: ÍTEM EXCEPTUADOS CON ALGUNA PREFERENCIA
Importaciones 1995 en dólares
ACE 33 con Colombia

| Cap. | Glosa | Nº de ítem | Aranc. prom. | Aranc. máx. | Import. desde Colombia | Pref. prom. | Importac. desde R. de Aladi |
|------|--|------------|--------------|-------------|------------------------|-------------|-----------------------------|
| 01 | Animales vivos | 1 | 18,33 | 45 | 0 | 28,0 | 78.539 |
| 02 | Carne y despojos | 30 | 16,83 | 25 | 0 | 28,0 | 1.200 |
| 04 | Lácteos, huevos, miel y otros | 19 | 16,64 | 46 | 0 | 28,0 | 394.948 |
| 07 | Legum. y hort., raíces y tubérc. | 18 | 12,56 | 20 | 0 | 28,0 | 437.519 |
| 08 | Frutos comestibles | 1 | 20,00 | 20 | 0 | 28,0 | 0 |
| 09 | Café, té, yerba mate y especias | 1 | 72,00 | 72 | 19.148 | 28,0 | 0 |
| 10 | Cereales | 10 | 33,80 | 198 | 0 | 28,0 | 1.594.196 |
| 11 | Prod. de molinería; malta, almidón, etc. | 10 | 72,40 | 161 | 0 | 28,0 | 3.524 |
| 12 | Semillas y frutos oleag. y otros | 3 | 12,67 | 15 | 0 | 28,0 | 15 |
| 13 | Gomas, resinas y otros extractos | 2 | 10,00 | 10 | 0 | 28,0 | 16.000 |
| 14 | Mat. trenzables y otros de veg. | 1 | 10,00 | 10 | 0 | 28,0 | 0 |
| 15 | Grasas y aceites animales o vegetales | 63 | 24,39 | 260 | 4.323.570 | 28,0 | 22.751.722 |
| 16 | Prep. de carne, pescado u otros acuat. | 28 | 18,75 | 20 | 0 | 28,0 | 6.099 |
| 17 | Azúcares y artículos de confitería | 14 | 15,83 | 20 | 1.643 | 28,0 | 1.744.461 |
| 18 | Cacao y sus preparaciones | 1 | 20,00 | 20 | 0 | 28,0 | 1.697 |
| 19 | Prep. de cereales, harina, almidón, etc. | 15 | 10,00 | 10 | 7.964 | 28,0 | 321.162 |
| 20 | Prep. de legum., hort., frutos u otros | 20 | 20,00 | 20 | 1.455 | 28,0 | 4.571.706 |
| 21 | Prep. alimenticias diversas | 11 | 15,49 | 20 | 412 | 28,0 | 411.421 |
| 22 | Bebidas, liq. alcohol. y vinagre | 4 | 14,50 | 20 | 1.168 | 28,0 | 33.966 |
| 23 | Resid. ind. alimenticia; raciones | 12 | 10,67 | 20 | 0 | 28,0 | 3.899.110 |
| 29 | Prod. químicos orgánicos | 5 | 9,50 | 15 | 0 | 28,0 | 12.629 |
| 39 | Mat. plásticas y sus manufacturas | 7 | 12,98 | 15 | 271 | 28,0 | 179.409 |
| | Total | 276 | 20,42 | 260 | 4.355.631 | 28,0 | 36.459.323 |

A pesar de que este grupo fue objeto de negociación en algún instrumento previo al ACE 33, cuando se observan los reducidos montos de importación desde el resto de ALADI, se deduce que se trata de rubros relativamente protegidos por México. Nuevamente, se destaca el capítulo 15 con importaciones de cierta magnitud.

Por último, el tercer grupo, que incluye 92 ítem de la NALADISA está compuesto por productos químicos de diverso tipo, pieles, fibras sintéticas, maquinarias, vehículos e instrumentos de precisión. Aunque los aranceles promedio no superan el 20% las importaciones desde Colombia son casi nulas para estos rubros, lo cual podría explicarse por una falta de oferta de parte de este país.

Cuando se considera en conjunto la situación de ambos países se llega a la conclusión de que las principales trabas para ampliar el ámbito de las desgravaciones pueden venir del lado de México dados los altos aranceles vigentes, especialmente en algunos rubros como carnes, lácteos, legumbres y hortalizas, cereales y grasas y aceites. En este último caso, sin embargo, las cifras de importaciones con el resto de ALADI sugieren que México habría negociado un tratamiento preferencial con otro u otros países miembros.

3.2.2 México - Venezuela

El comercio entre México y Venezuela es importante en ambas direcciones.⁸ México provee el 15,3% de los productos que Venezuela compra a los países de ALADI y, a su vez, compra el 12,2% de sus importaciones a ALADI en Venezuela.

Las importaciones mexicanas desde Venezuela sumaron en 1995 un total de U\$S 214:005.394. Sumando los capítulos 27 (combustibles), 29 (productos químicos), 72 (hierro y acero) y 76 (aluminio) se llega a un 77% de las compras mexicanas a Venezuela. En todos los casos los aranceles promedio son bajos (entre 8 y 14%) con preferencias entre 31 y 47%.

Por el lado de Venezuela, las compras a México sumaron U\$S 351:635.883. Este total está relativamente diversificado pero, de todos modos, hay algunos capítulos que se destacan: el 29 (productos químicos), el 72 (hierro y acero), 73 (manufacturas de hierro y acero), el 84 (maquinaria mecánica) y 85 (maquinaria eléctrica). Entre los cinco cubren un 53% del total de importaciones desde México. Los aranceles promedio en estos casos varían entre 5 y 15% con preferencias entre 20 y 25%.

⁸ En los Cuadros A-5 y A-6 del Anexo se presenta información sobre este acuerdo: aranceles, preferencias y flujos comerciales correspondientes, así como desde el resto de ALADI.

La información precedente muestra un significativo intercambio intraindustrial entre México y Venezuela en lo que se refiere a productos químicos y a hierro y acero.

México estableció 391 excepciones al programa de desgravación con Venezuela. Dentro de ese grupo hay ítem que tienen algún porcentaje de preferencia. El Cuadro 3.8 sintetiza la información al respecto. Se trata de 245 posiciones en las que prácticamente no se registran importaciones desde Venezuela y en general, son muy escasas desde el resto de ALADI. El arancel promedio para estos rubros es casi 20% pero en algunos capítulos hay posiciones con aranceles de hasta 260% (por ejemplo, en el capítulo 15). Todos estos ítem reciben una preferencia de 28% pero a pesar de ello, no se registran importaciones desde Venezuela, en general por ausencia de oferta exportable. No obstante, en algunos capítulos las compras a otros países de ALADI son muy significativas, tal como se señaló en la sección anterior al tratar las excepciones con Colombia que coinciden en gran parte con éstas.

Cuadro 3.8
MÉXICO: ÍTEM EXCEPTUADOS CON ALGUNA PREFERENCIA
Importaciones 1995 en dólares
ACE 33 con Venezuela

| Cap. | Glosa | Nº de ítem | Aranc. prom. | Aranc. máx. | Import. desde Venezuela | Pref. prom. | Import. desde R. de Aladi |
|-------|--|------------|--------------|-------------|-------------------------|-------------|---------------------------|
| 01 | Animales vivos | 1 | 18,33 | 45,00 | 0 | 28,00 | 78.539 |
| 02 | Carne y despojos | 30 | 16,83 | 25,00 | 0 | 28,00 | 1.200 |
| 04 | Lácteos, huevos, miel y otros | 17 | 16,32 | 20,00 | 0 | 28,00 | 10 |
| 07 | Legum. y hort., raíces y tubérc. | 18 | 12,56 | 20,00 | 0 | 28,00 | 437.519 |
| 08 | Frutos comestibles | 1 | 20,00 | 20,00 | 0 | 28,00 | 0 |
| 09 | Café, té, yerba mate y especias | 1 | 72,00 | 72,00 | 0 | 28,00 | 19.148 |
| 10 | Cereales | 8 | 15,00 | 20,00 | 0 | 28,00 | 1.594.196 |
| 11 | Prod. de molinería; malta, almidón, etc. | 10 | 72,40 | 161,00 | 25 | 28,00 | 3.499 |
| 12 | Semillas y frutos oleag. y otros | 2 | 11,50 | 15,00 | 0 | 28,00 | 15 |
| 13 | Gomas, resinas y otros extractos | 2 | 10,00 | 10,00 | 0 | 28,00 | 16.000 |
| 15 | Grasas y aceites animales o vegetales | 64 | 24,17 | 260,00 | 0 | 28,00 | 27.075.292 |
| 17 | Azúcares y artículos de confitería | 14 | 15,83 | 20,00 | 13 | 28,00 | 1.746.091 |
| 18 | Cacao y sus preparaciones | 1 | 20,00 | 20,00 | 0 | 28,00 | 1.697 |
| 19 | Prep. de cereales, harina, almidón, etc. | 17 | 10,00 | 10,00 | 165 | 28,00 | 328.961 |
| 20 | Prep. de legum., hort., frutos u otros | 20 | 20,00 | 20,00 | 0 | 28,00 | 4.573.161 |
| 21 | Prep. alimenticias diversas | 11 | 15,49 | 20,00 | 0 | 28,00 | 411.833 |
| 22 | Bebidas, liq. alcohólicos y vinagre | 4 | 14,50 | 20,00 | 0 | 28,00 | 35.134 |
| 23 | Resid. ind. alimenticia; raciones | 12 | 10,67 | 20,00 | 1.444.210 | 28,00 | 2.454.900 |
| 29 | Prod. químicos orgánicos | 5 | 9,50 | 15,00 | 12.629 | 28,00 | 0 |
| 39 | Mat. plásticas y sus manufacturas | 7 | 12,98 | 15,00 | 11 | 28,00 | 179.669 |
| Total | | 245 | 19,83 | 260,00 | 1.457.053 | 28,00 | 38.956.864 |

Los ítem exceptuados por México que no tienen preferencias se sintetizan en el Cuadro 3.9. Se trata de 129 posiciones cuyo arancel promedio es muy elevado (76,7%), con extremos como el del capítulo 02 (carne y despojos) cuyo arancel promedio alcanza a 240%. En estas condiciones es razonable que no existan importaciones desde Venezuela ni desde el resto de ALADI. Sin embargo, en algunos capítulos se constatan cifras importantes de compras a otros países miembros. En el capítulo 08, por ejemplo, se importan casi U\$S 11 millones de un solo ítem. Asimismo, en el capítulo 15 las importaciones desde el resto de ALADI superan los U\$S 85 millones.

Cuadro 3.9
MÉXICO: ÍTEM EXCEPTUADOS Y SIN PREFERENCIAS
Importaciones 1995 en dólares
ACE 33 con Venezuela

| Cap. | Glosa | Nº de ítem | Aranc. prom. | Aranc. máx. | Import. desde Venezuela | Import. desde R. de Aladi |
|-------|--|------------|--------------|-------------|-------------------------|---------------------------|
| 02 | Carne y despojos | 21 | 240,21 | 260 | 0 | 0 |
| 04 | Lácteos, huevos, miel y otros | 12 | 60,78 | 128 | 0 | 2.184.826 |
| 07 | Legum. y hort., raíces y tubérc. | 8 | 54,88 | 251 | 0 | 73.657 |
| 08 | Frutos comestibles | 1 | 45,00 | 45 | 0 | 10.812.408 |
| 09 | Café, té, yerba mate y especias | 8 | 46,00 | 72 | 17 | 4.467.154 |
| 10 | Cereales | 8 | 80,31 | 198 | 0 | 40.915 |
| 11 | Prod. de molinería; malta, almidón, etc. | 2 | 15,00 | 15 | 0 | 5 |
| 12 | Semillas y frutos oleag. y otros | 6 | 22,25 | 45 | 0 | 129 |
| 13 | Gomas, resinas y otros extractos | 2 | 9,72 | 15 | 0 | 1.064 |
| 14 | Mat. trenzables y otros de origen veg. | 1 | 10,00 | 10 | 0 | 0 |
| 15 | Grasas y aceites animales o vegetales | 30 | 47,50 | 260 | 2.553 | 85.705.630 |
| 17 | Azúcares y artículos de confitería | 5 | 13,50 | 15 | 31 | 0 |
| 18 | Cacao y sus preparaciones | 2 | 20,00 | 20 | 0 | 38.182 |
| 23 | Resid. ind. alimenticia; raciones | 3 | 11,67 | 15 | 0 | 984.655 |
| 24 | Tabaco y sucedáneos elaborados | 15 | 52,23 | 67 | 0 | 427 |
| 35 | Mat. albumin.; prod. de almidón, etc. | 5 | 15,00 | 15 | 24.900 | 48.763 |
| Total | | 129 | 76,65 | 260 | 27.501 | 104.357.815 |

En el cuadro 3.10 se resume la información referida a los ítem exceptuados desde el lado venezolano. Entre ellos hay 314 posiciones que reciben una preferencia de 12% de parte de Venezuela, mientras que los restantes 76 tienen preferencia cero. Entre unos y otros no hay demasiada diferencia en cuanto al nivel arancelario que, en promedio es de 17%. Las importaciones desde México en estos rubros son muy escasas pero alcanzan cifras significativas desde el resto de ALADI. Así sucede, por ejemplo, con el capítulo 07 (legumbres y hortalizas) el capítulo 10 (cereales) y el 23 (residuos de la industria alimenticia). Pero sobre todo, esto sucede en el capítulo 15 (grasas y aceites) donde las importaciones superan los U\$S 140 millones.

En esos casos caben dos hipótesis: o bien México no es exportador de esos productos o bien algún otro socio de ALADI tiene un tratamiento preferencial que le facilita el acceso al mercado venezolano. En cualquiera de las dos hipótesis habría argumentos para fundamentar la inclusión de esos ítem en un cronograma de desgravación.

Cuadro 3.10
VENEZUELA: ÍTEM EXCEPTUADOS CON ARANCEL NO NULO
 Importaciones 1995 en dólares
 ACE 33 con México

| Cap. | Glosa | Nº de ítem | Aranc. prom. | Aranc. máx. | Import. desde México | Pref. prom. | Import. desde R. de Aladi |
|-------|--|------------|--------------|-------------|----------------------|-------------|---------------------------|
| 01 | Animales vivos | 1 | 5,00 | 5 | 0 | 12,00 | 467.929 |
| 02 | Carne y despojos | 50 | 19,60 | 20 | 0 | 12,00 | 1.974.909 |
| 04 | Lácteos, huevos, miel y otros | 26 | 20,21 | 32 | 0 | 10,15 | 15.741.982 |
| 07 | Legum. y hort., raíces y tubérc. | 27 | 12,41 | 15 | 894.419 | 10,22 | 47.562.937 |
| 08 | Frutos comestibles | 2 | 15,00 | 15 | 148.107 | 6,00 | 2.297.419 |
| 09 | Café, té, yerba mate y especias | 9 | 15,00 | 20 | 0 | 12,00 | 0 |
| 10 | Cereales | 17 | 15,29 | 20 | 135.271 | 9,18 | 40.758.837 |
| 11 | Prod. de molinería; malta, almidón, etc. | 13 | 18,46 | 20 | 72.109 | 7,38 | 2.265.603 |
| 12 | Semillas y frutos oleag. y otros | 25 | 11,40 | 15 | 13.018 | 12,00 | 18.180.682 |
| 13 | Gomas, resinas y otros extractos | 4 | 15,00 | 15 | 490 | 12,00 | 121.459 |
| 14 | Mat. trenzables y otros veg. | 1 | 10,00 | 10 | 0 | 12,00 | 0 |
| 15 | Grasas y aceites animales o veg. | 94 | 18,35 | 20 | 262.418 | 9,70 | 141.126.572 |
| 17 | Azúcares y artículos de confitería | 19 | 16,93 | 20 | 1.575.418 | 5,68 | 10.590.661 |
| 18 | Cacao y sus preparaciones | 3 | 20,00 | 20 | 0 | 4,00 | 1.895.092 |
| 19 | Prep. de cereales, harina, almidón, etc. | 17 | 19,71 | 20 | 449.115 | 7,76 | 5.483.874 |
| 20 | Prep. de legum., hort., frutos u otros | 20 | 20,00 | 20 | 30.141 | 10,20 | 1.375.033 |
| 21 | Prep. alimenticias diversas | 12 | 15,97 | 20 | 1.086.153 | 3,00 | 1.506.073 |
| 22 | Bebidas, liq. alcohólicos y vinagre | 4 | 20,50 | 32 | 140.028 | 12,00 | 530.911 |
| 23 | Resid. ind. alimenticia; raciones | 14 | 15,36 | 20 | 0 | 9,43 | 72.304.263 |
| 24 | Tabaco y sucedáneos elaborados | 15 | 15,67 | 20 | 0 | 10,40 | 15.073.853 |
| 29 | Prod. químicos orgánicos | 5 | 5,50 | 10 | 35 | 12,00 | 406.091 |
| 35 | Mat. albumin.; prod. de almidón, etc. | 5 | 20,00 | 20 | 30.189 | 0,00 | 92.657 |
| 39 | Mat. plásticas y sus manufacturas | 7 | 12,14 | 15 | 143.818 | 12,00 | 12.948.855 |
| Total | | 390 | 17,03 | 32 | 4.980.729 | 9,66 | 392.705.692 |

3.3 Síntesis de los acuerdos del grupo México

Tomando en conjunto los acuerdos que conforman el grupo México, y dado que Bolivia, Colombia y Venezuela pertenecen a la Comunidad Andina, se puede afirmar que

en el año 2005 más del 70% del universo arancelario estará totalmente liberado en el ámbito que conforman los cuatro países signatarios. El avance hacia una zona de libre comercio completa entre estos cuatro países requeriría una renegociación de la lista de excepciones, incluyéndolas en nuevos cronogramas de desgravación.

En muchos casos, cada uno de los cuatro países involucrados en estos acuerdos otorgó preferencias a alguno de los otros tres, sobre ítem exceptuados en la negociación con los otros. Sería razonable esperar, por lo tanto, que no se plantearan demasiados inconvenientes para renegociar este grupo de excepciones.

Desde el punto de vista mexicano, las mayores resistencias se plantearían en el caso de los 154 ítem que están incluidos en la lista de excepciones con los *tres* países (Bolivia, Colombia y Venezuela). Estos productos "sensibles" son, en su mayor parte, productos primarios, alimentos, bebidas y tabaco. Sólo hay seis ítem pertenecientes a la industria química.

En el Cuadro A-23 del Anexo se incluye una lista completa de estas excepciones comunes a los dos acuerdos y la información referida a México (aranceles, importaciones y exportaciones mexicanas al resto de ALADI). En el Cuadro A-24, en cambio, se presentan las exportaciones de los tres participantes en estos acuerdos hacia los socios de ALADI, a efectos de tener algún indicio de su competitividad en esos rubros. La información se completa con el Cuadro A-26 que presenta las preferencias otorgadas por México a otros miembros de ALADI y los respectivos flujos de comercio.

Del lado mexicano, el arancel promedio para estos rubros es de 29,5% pero hay varias posiciones con gravámenes superiores al 200%. En general, las importaciones mexicanas desde el resto de ALADI en estos ítem son nulas o escasas. Sólo se registran 9 posiciones con importaciones mayores a U\$S 1 millón y únicamente se observan cifras significativas en el caso de algunos aceites.

El Cuadro A-23 muestra que México negoció casi todos estos ítem con algún otro país de ALADI. En particular, la mayoría de ellos fueron negociados en el acuerdo bilateral que ese país tiene con Uruguay, a través del cual otorgó un 100% de preferencia. También hay 25 ítem con preferencias otorgadas a Argentina, 29 a Brasil, etc. Aún así, las importaciones mexicanas son muy reducidas, sea por eventuales barreras no arancelarias -entendidas éstas en su sentido más amplio-, o por falta de oferta exportable por parte de los países beneficiarios de las preferencias.

A su vez, las exportaciones mexicanas de estos rubros tampoco son relevantes: en 1994 sólo hubo exportaciones superiores al millón de dólares en tres ítem y en 1995 sólo en dos. Estas evidencias sugieren que la mayor parte de las posiciones incluidas en este listado corresponden a productos protegidos, orientados fundamentalmente al mercado interno.

No obstante, si se toma en cuenta las importaciones mexicanas desde el resto del mundo se observan cifras muy significativas en estos rubros (véase el Cuadro A-29).⁹ En general el intercambio de este país con ALADI es mucho menos intenso que con el resto del mundo, excepto en el caso del arroz y de algunos aceites. Es probable que el acuerdo de libre comercio que México tiene con EE.UU. y Canadá explique buena parte de ese intercambio. De todos modos, la constatación relevante a efectos de este trabajo es que, en general, no puede decirse que México esté cerrado a las importaciones de los rubros que fueron exceptuados de los acuerdos analizados. Por el contrario, cabe la hipótesis de que el comercio que se observa esté canalizado a través del acuerdo logrado con sus vecinos del Norte.

Por el lado de las contrapartes de los acuerdos del grupo (es decir, Bolivia, Colombia y Venezuela), las exportaciones tampoco son elevadas (véase el Cuadro A-24). No obstante, se destaca que Bolivia exporta más de un millón de dólares en 8 ítem, siendo muy significativas las exportaciones de algunos aceites y de tortas y residuos sólidos de soja. En Colombia los ítem que superan el millón de dólares exportados son 14, pero sólo exceden los diez millones en el caso de bombones y caramelos y de ácido cítrico. En Venezuela la situación no es demasiado diferente, con 11 posiciones que registran más de un millón de dólares exportados pero con cifras elevadas solamente en arroz, harina de soja y aguas con adición de azúcar o edulcorantes. Todo esta información sugiere que en términos generales México no enfrentaría fuerte competencia desde estos países.

Es necesario señalar que algunos de los ítem pertenecientes a esta lista de 154 también están exceptuados en los acuerdos de Colombia y Venezuela con Chile, tal como se verá más adelante. Esto indica que las resistencias a su desgravación no provendrían solamente del lado mexicano, sino que también serían productos "sensibles" para la

⁹ Debe tenerse en cuenta que las importaciones desde el resto del mundo sólo están disponibles a nivel de subpartida de la NALADISA, por consiguiente no es posible determinar exactamente cuánto se compra a otros países por concepto de los rubros exceptuados en estos acuerdos. Sin embargo, las importaciones desde ALADI que se poseen a nivel de ítem arancelario en general coinciden con las cifras correspondientes a las subpartidas, lo que indica que los ítem en cuestión son los más transados dentro de cada subpartida.

contraparte. Sin embargo, estos países ya liberaron todos estos ítem en el marco de la Comunidad Andina, lo que debería facilitar una posible extensión de la desgravación.

El resto de los ítem exceptuados (es decir, los que no son comunes a los tres acuerdos) debería presentar menores resistencias por parte de México para su gradual desgravación. Sin embargo, también en este caso se detectan algunos productos que serían sensibles para Bolivia, Colombia o Venezuela aunque estén liberados en sus relaciones recíprocas.

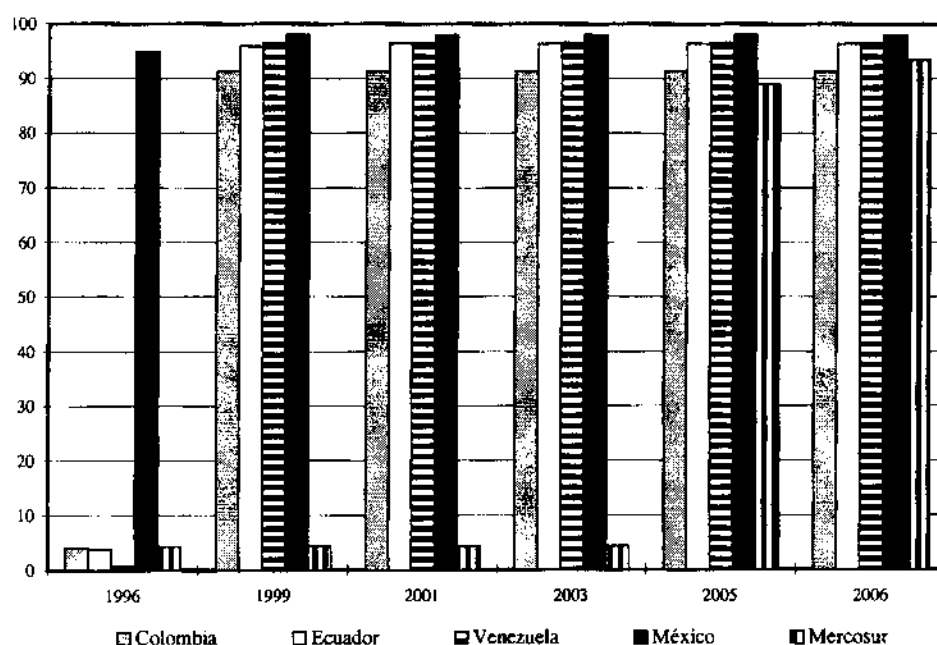
En definitiva, a juzgar por los flujos comerciales verificados en 1995, la desgravación de los ítem exceptuados entre México y los países copartícipes en los acuerdos analizados en este capítulo no plantearía una amenaza fuerte a ninguna de las partes, dado que en general no se observan magnitudes relevantes de importación ni de exportación en ninguno de los países involucrados. Obviamente, es posible que los sectores productores de estos rubros sean gravitantes en el plano doméstico, pero las cifras analizadas sugieren que la desgravación no generaría un impacto sustantivo, en la medida que ninguno de estos países parece ser un exportador fuerte de estos productos.

De todos modos, en la medida en que abundan las excepciones en productos provenientes de actividades agropecuarias o agroindustriales que tienen gran relevancia en términos sociales, la desgravación de estos ítem debería procesarse con un cronograma relativamente extenso para permitir la eventual reconversión de sectores no competitivos con los menores costos sociales posibles. Cabe también la posibilidad de que esas actividades estén dominadas por empresas transnacionales con presencia en toda la región quienes, una vez liberado el comercio, pueden alterar en forma radical su estrategia de localización. Esto sería otro elemento a tener en cuenta al establecer los cronogramas de desgravación.

4. ANALISIS DE LOS ACUERDOS DE CHILE

Retomando el diagrama presentado en el capítulo 2, aquí se analizan los acuerdos firmados por Chile con Colombia, Ecuador y Venezuela.¹⁰ En las secciones siguientes se expone en detalle la composición de los flujos de comercio correspondientes a estos acuerdos y su comparación con las importaciones provenientes desde el resto de ALADI. También se detallan los aranceles vigentes a nivel de capítulos de la NALADISA, las preferencias otorgadas por cada país y los ítem exceptuados de los acuerdos.

Gráfica 4.1
 POSICIONES LIBERADAS EN LOS ACUERDOS DE CHILE
 En porcentaje del universo arancelario



¹⁰ De acuerdo al criterio de ordenamiento adoptado, los acuerdos de Chile con México y con MERCOSUR se analizan en la sección 6.

En 1995 los tres acuerdos incluidos en el grupo Chile abarcaron intercambios bilaterales por U\$S 1.016 millones, repartidos casi en tercios entre ellos. Si se toma en cuenta que, a su vez, Colombia, Ecuador y Venezuela pertenecen a la Comunidad Andina y que sus relaciones recíprocas suman U\$S 3.165 millones, se podría decir que el grupo Chile constituye un ámbito en el cual se comercia un total de U\$S 4.182 millones. Al igual que en el caso del grupo México, cada uno de los acuerdos en sí mismo significa un aporte menor al flujo total ya desgravado por el Acuerdo de Cartagena, pero en conjunto equivalen a un 30% del comercio ya liberado en ese marco. Desde luego que el efecto dinámico de los acuerdos del grupo Chile puede potenciar esta situación, aumentando la relevancia del comercio entre los países signatarios.

La Gráfica 4.1 muestra que las desgravaciones avanzan muy rápidamente. En los tres acuerdos analizados en este capítulo, ya en el año 1999 quedará liberado más de un 90% del universo arancelario. El gravamen residual promedio a partir de ese año será inferior a 1% en el caso de Ecuador y Venezuela y algo mayor en el caso de Colombia, pero sin superar el 2% (véase nuevamente la Gráfica 2.2).

4.1 Acuerdo Chile - Colombia

El 6 de diciembre de 1993 Chile y Colombia suscribieron el ACE 24 que plantea un proceso de reducción de aranceles automático y lineal tomando como base los gravámenes vigentes en ese momento en ambos países. El programa de liberación entró en vigencia el 1º de enero de 1994 y abarca todo el universo arancelario con excepción de 590 ítem de la NALADISA. Las desgravaciones avanzan de acuerdo a tres cronogramas con las siguientes características:

- i) una lista selectiva de productos que incluye al sector automotriz se liberalizó de inmediato
- ii) una lista de aproximadamente 330 ítem del Sistema Armonizado serán liberados totalmente a partir del 1º de enero de 1999
- iii) el resto del universo arancelario queda totalmente desgravado a partir del 1º de enero de 1997.

De acuerdo a este cronograma, en 1995 la mayor parte del universo arancelario gozaba de una preferencia no menor al 50%.

En agosto de 1997, Chile y Colombia firmaron un protocolo adicional al ACE 24, estableciendo varios cronogramas de desgravación que incluyen a todos los ítem

anteriormente exceptuados. En consecuencia, el ACE 24 deja de tener excepciones y los ítem cuya información se sintetiza en esta sección quedarán liberados según el siguiente detalle, donde se ha mantenido la letra que identifica el literal respectivo en el protocolo:

- A. Liberación inmediata
- B. Liberación total a partir del 1/1/1999
- C. Liberación total a partir del 1/1/2001
- D. Liberación total a partir del 1/1/2002
- E. Liberación total a partir del 1/1/2004
- F. Liberación total a partir del 1/1/2004
- G. Liberación total a partir del 1/1/2006
- H. Liberación total a partir del 1/1/2006
- I. La desgravación se inicia a partir del 1/1/2007 y queda totalmente liberado a partir del 1/1/2012
- J. Liberación total a partir del 1/1/2000

El comercio entre Chile y Colombia no es demasiado importante para ninguno de los dos países, aunque guarda cierta simetría según se deduce de los Cuadros 1.1 y 1.2 presentados anteriormente.¹¹ En 1995 Chile compró a Colombia un total de U\$S 149:863.132 lo que representaba un 3,7% del total de importaciones chilenas desde los países de ALADI. A nivel de productos, las importaciones chilenas se concentran en los capítulos 39 (plásticos) y 29 (productos químicos orgánicos) que en conjunto constituían casi el 50% del total. Otros capítulos con cierta importancia son el 28 (productos químicos inorgánicos), el 38 (químicos diversos) y el 82 (herramientas) que agregan otro 14%.

Colombia, por su parte, importó un total de U\$S 199:737.334 desde Chile lo que significó un 6,1% del total de sus importaciones desde ALADI. Las compras a Chile están muy concentradas en cuatro capítulos que suman casi un 70% del total: el 08 (frutos comestibles), el 47 (pastas de celulosa), el 74 (cobre) y el 87 (automotores). Los aranceles promedio para estos capítulos son bajos (entre 7 y 17%), pero además, la preferencia promedio es superior al 65% en todos los casos.

Con respecto a las excepciones originales, eran 590 ítem pertenecientes fundamentalmente a los capítulos de productos de origen animal o vegetal y a las industrias de alimentos, textiles y vestimenta. En el Cuadro 4.1 se constata que las

¹¹ En los Cuadros A-7 y A-8 del Anexo se presenta información sobre este acuerdo: aranceles, preferencias y flujos comerciales correspondientes, así como desde el resto de ALADI.

importaciones chilenas desde Colombia en esos rubros son escasas (salvo en el capítulo 61 de prendas de punto). En cambio, Chile importa cifras muy significativas desde el resto de ALADI: aún excluyendo los combustibles, se llega a un total de U\$S 536 millones. Dado que Chile no otorgó preferencias para estos ítem, el arancel aplicable es de 11%, excepto en el caso de la posición 70041010 (vidrio) que goza de una preferencia de 50%.

En la sexta columna del Cuadro 4.1 se ha incluido la letra que identifica el cronograma al cual se ha incorporado la mayoría de los ítem de cada capítulo. Cerca de la mitad de los ítem considerados en el Cuadro serán desgravados de acuerdo al cronograma más extenso (el del numeral I que se inicia el 1º de enero del año 2007 y se extiende hasta el 1º de enero del 2012). En particular, casi todos los alimentos se liberarán de acuerdo al cronograma I. Por el contrario, la desgravación inmediata (cronograma A) sólo afectará a productos de la industria textil. El tratamiento de la industria petrolera es digno de mención: a pesar de que son muy elevados los montos importados en 1995 por ambos países desde el resto de ALADI, su desgravación procederá de acuerdo a uno de los cronogramas más lentos (el del numeral G), probablemente por razones recaudatorias o estratégicas.

Por el lado de Colombia, en el Cuadro 4.2 se observa que las importaciones desde Chile en los ítem exceptuados son prácticamente inexistentes salvo en algunos capítulos como el 23 (residuos y desperdicios de la industria alimenticia). Sin embargo, las compras desde el resto de ALADI en esos mismos ítem suman U\$S 738 millones. También en este caso los combustibles explican una parte sustancial del total. Los aranceles aplicables son, en general, más elevados que en Chile pero promedialmente superan apenas el 17%. Son muy pocos los ítem que gozan de alguna preferencia por parte de Colombia, concentrándose en el capítulo 07 (legumbres y hortalizas, raíces, etc.).

Cuadro 4.1
CHILE: ITEM EXCEPTUADOS CON ARANCEL NO NULO
Importaciones 1995 en dólares
ACE 24

| Cap. | Glosa | Nº de ítem | Aranc. prom. | Aranc. máx. | Cronograma | Import. desde Colombia | Import. desde R. de Aladi |
|-------|--|------------|--------------|-------------|------------|------------------------|---------------------------|
| 02 | Carne y despojos | 28 | 11,00 | 11,00 | I | 0 | 120.650.752 |
| 04 | Lácteos, huevos, miel y otros | 25 | 11,00 | 11,00 | I | 0 | 2.120.907 |
| 07 | Legum. y hort., raíces y tubérc. | 12 | 11,00 | 11,00 | B | 0 | 116.812 |
| 08 | Frutos comestibles | 5 | 11,00 | 11,00 | I | 0 | 600 |
| 10 | Cereales | 16 | 11,00 | 11,00 | I | 0 | 60.164.077 |
| 11 | Prod. de molinería; malta, almidón, etc. | 7 | 11,00 | 11,00 | I | 2.440 | 1.813.081 |
| 12 | Semillas y frutos oleag. y otros | 16 | 11,00 | 11,00 | I | 0 | 3.568.581 |
| 15 | Grasas y aceites animales o vegetales | 92 | 11,00 | 11,00 | I | 68.551 | 109.274.003 |
| 17 | Azúcares y artículos de confitería | 15 | 11,00 | 11,00 | I | 6.099 | 24.079.256 |
| 19 | Prep. de cereales, harina, almidón, etc. | 4 | 11,00 | 11,00 | H | 0 | 2.897.924 |
| 20 | Prep. de legum., hort., frutos u otros | 6 | 11,00 | 11,00 | H | 0 | 3.723.361 |
| 21 | Prep. alimenticias diversas | 2 | 11,00 | 11,00 | E | 743.566 | 368.704 |
| 23 | Resid. ind. alimenticia; raciones | 20 | 11,00 | 11,00 | I | 0 | 57.546.976 |
| 24 | Tabaco y sucedáneos elaborados | 7 | 11,00 | 11,00 | E | 0 | 3.177.561 |
| 25 | Sal; azufre; tierras, piedras, etc. | 3 | 11,00 | 11,00 | E | 0 | 181.475 |
| 27 | Comb. y aceites miner.; prod. destil. | 19 | 11,00 | 11,00 | G | 1.625.817 | 777.910.532 |
| 28 | Prod. químicos inorgánicos | 4 | 11,00 | 11,00 | B-E | 0 | 877.561 |
| 29 | Prod. químicos orgánicos | 6 | 11,00 | 11,00 | C-E | 0 | 346.298 |
| 31 | Abonos | 1 | 11,00 | 11,00 | E | 0 | 0 |
| 32 | Extr. curt., taninos, pinturas, barnices | 3 | 11,00 | 11,00 | E | 120.039 | 4.100.077 |
| 34 | Jabones, prep. para lavar, etc. | 1 | 11,00 | 11,00 | E | 0 | 369.535 |
| 35 | Mat. albumin.; prod. de almidón, etc. | 8 | 11,00 | 11,00 | H-I | 0 | 3.557.314 |
| 38 | Prod. diversos de las ind. químicas | 14 | 11,00 | 11,00 | I-E | 1.144.033 | 4.470.682 |
| 39 | Mat. plásticas y sus manufacturas | 13 | 11,00 | 11,00 | E | 1.205 | 38.281.165 |
| 44 | Madera y sus manif., carbón veg. | 16 | 11,00 | 11,00 | H-E | 0 | 2.032.137 |
| 52 | Algodón | 62 | 11,00 | 11,00 | A-C | 1.755.535 | 9.963.502 |
| 54 | Filamentos sintéticos o artificiales | 26 | 11,00 | 11,00 | A-C | 431.343 | 3.992.290 |
| 55 | Fibras sintéticas o artificiales disc. | 35 | 11,00 | 11,00 | A-C | 904.929 | 13.669.386 |
| 56 | Guata, fieltro, hilados especiales | 1 | 11,00 | 11,00 | C | 1.094.119 | 6.769.270 |
| 57 | Alfombras y demás revest. de text. | 2 | 11,00 | 11,00 | C | 38.973 | 13.801 |
| 58 | Tejidos especiales, etc. | 15 | 11,00 | 11,00 | C | 437.215 | 1.484.674 |
| 60 | Géneros de punto | 20 | 11,00 | 11,00 | B | 243.082 | 2.817.972 |
| 61 | Prendas y acces. de punto | 40 | 11,00 | 11,00 | C | 4.637.712 | 7.155.860 |
| 62 | Prendas y acces. exc. de punto | 3 | 11,00 | 11,00 | C | 433.992 | 295.815 |
| 63 | Otros art. textiles confecc., etc. | 13 | 11,00 | 11,00 | A | 372.890 | 5.426.917 |
| 69 | Productos cerámicos | 2 | 11,00 | 11,00 | E | 761.694 | 25.524.364 |
| 70 | Vidrio y sus manufacturas | 13 | 11,00 | 11,00 | E | 2.261.788 | 5.547.435 |
| 74 | Cobre y sus manufacturas | 1 | 11,00 | 11,00 | H | 0 | 2.936 |
| 85 | Máq., aparatos y mat. electr. | 13 | 11,00 | 11,00 | H | 6.890 | 9.558.489 |
| 87 | Vehíc. automotores terrest. | 1 | 11,00 | 11,00 | H | 1.154 | 387.290 |
| Total | | 590 | 11,00 | 11,00 | | 17.093.066 | 1.314.239.372 |

Cuadro 4.2
COLOMBIA: ITEM EXCEPTUADOS CON ARANCEL NO NULO
Importaciones 1995 en dólares
ACE 24

| Cap. | Glosa | N° de ítem | Aranc. prom. | Aranc. máx. | Cronograma | Import. desde Chile | Pref. prom. | Import. desde R. de Aladi |
|-------|--|------------|--------------|-------------|------------|---------------------|-------------|---------------------------|
| 02 | Carne y despojos | 28 | 20,00 | 20 | I | 0 | 0,00 | 7.265.666 |
| 04 | Lácteos, huevos, miel y otros | 25 | 19,20 | 20 | I | 1 | 0,00 | 3.349.314 |
| 07 | Legum. y hort., raíces y tubérc. | 12 | 15,00 | 15 | B | 779.214 | 8,17 | 9.947.489 |
| 08 | Frutos comestibles | 5 | 15,00 | 15 | I | 0 | 0,00 | 9.236.790 |
| 10 | Cereales | 16 | 15,42 | 20 | I | 7.132 | 0,00 | 84.759.218 |
| 11 | Prod. de molinería; malta, almidón, etc. | 7 | 20,00 | 20 | I | 0 | 0,00 | 4.261.600 |
| 12 | Semillas y frutos oleag. y otros | 16 | 14,06 | 15 | I | 25.378 | 0,00 | 49.982.212 |
| 15 | Grasas y aceites animales o vegetales | 92 | 18,56 | 20 | I | 48.360 | 0,00 | 74.527.926 |
| 17 | Azúcares y artículos de confitería | 15 | 17,11 | 20 | I | 0 | 0,00 | 27.024.872 |
| 19 | Prep. de cereales, harina, almidón, etc. | 4 | 20,00 | 20 | H | 903.496 | 0,00 | 1.811.788 |
| 20 | Prep. de legum., hort., frutos u otros | 6 | 20,00 | 20 | H | 0 | 0,00 | 1.797.430 |
| 21 | Prep. alimenticias diversas | 2 | 20,00 | 20 | E | 0 | 0,00 | 137.899 |
| 23 | Resid. ind. alimenticia; raciones | 20 | 15,00 | 20 | I | 3.796.559 | 0,00 | 45.916.468 |
| 24 | Tabaco y sucedáneos elaborados | 7 | 11,43 | 20 | E | 562 | 0,00 | 1.415.238 |
| 25 | Sal; azufre; tierras, piedras, etc. | 3 | 10,00 | 10 | E | 0 | 0,00 | 233.226 |
| 27 | Comb. y aceites miner.; prod. destil. | 19 | 9,87 | 15 | G | 0 | 0,00 | 262.167.756 |
| 28 | Prod. químicos inorgánicos | 4 | 7,50 | 10 | B-E | 0 | 0,00 | 621.287 |
| 29 | Prod. químicos orgánicos | 6 | 11,25 | 15 | C-E | 0 | 0,00 | 515.165 |
| 31 | Abonos | 1 | 5,00 | 5 | E | 314.380 | 0,00 | 0 |
| 32 | Extr. curt., taninos, pinturas, barnices | 3 | 6,67 | 10 | E | 75 | 0,00 | 2.441.518 |
| 34 | Jabones, prep. para lavar, etc. | 1 | 20,00 | 20 | E | 1.676 | 0,00 | 1.418.655 |
| 35 | Mat. albumin.; prod. de almidón, etc. | 8 | 18,13 | 20 | H-I | 2.215 | 0,00 | 1.051.535 |
| 38 | Prod. diversos de las ind. químicas | 15 | 7,98 | 10 | I-E | 0 | 0,00 | 3.330.570 |
| 39 | Mat. plásticas y sus manufacturas | 12 | 14,79 | 20 | E | 569.662 | 0,00 | 41.016.556 |
| 44 | Madera y sus manif., carbón veg. | 16 | 15,00 | 15 | H-E | 2.841.638 | 0,00 | 11.367.983 |
| 52 | Algodón | 62 | 19,76 | 20 | A-C | 248 | 0,00 | 9.595.914 |
| 54 | Filamentos sintéticos o artificiales | 26 | 18,27 | 20 | A-C | 182 | 0,00 | 3.177.692 |
| 55 | Fibras sintéticas o artificiales disc. | 35 | 18,43 | 20 | A-C | 140.111 | 0,00 | 5.887.988 |
| 56 | Guata, fieltro, hilados especiales | 1 | 15,00 | 15 | C | 0 | 0,00 | 1.834.383 |
| 57 | Alfombras y demás revest. de text. | 2 | 20,00 | 20 | C | 0 | 0,00 | 58.330 |
| 58 | Tejidos especiales, etc. | 15 | 20,00 | 20 | C | 0 | 0,00 | 773.561 |
| 60 | Géneros de punto | 20 | 20,00 | 20 | B | 369 | 0,00 | 1.174.925 |
| 61 | Prendas y acces. de punto | 40 | 20,00 | 20 | C | 2.432 | 0,00 | 1.204.958 |
| 62 | Prendas y acces. exc. de punto | 3 | 20,00 | 20 | C | 0 | 0,00 | 12.140 |
| 63 | Otros art. textiles confecc., etc. | 13 | 20,00 | 20 | A | 231 | 0,00 | 668.356 |
| 69 | Productos cerámicos | 2 | 17,50 | 20 | E | 866 | 0,00 | 9.314.259 |
| 70 | Vidrio y sus manufacturas | 13 | 16,15 | 20 | E | 106.704 | 0,00 | 28.024.150 |
| 74 | Cobre y sus manufacturas | 1 | 15,00 | 15 | H | 96.127 | 0,00 | 198.813 |
| 85 | Máq., aparatos y mat. electr. | 13 | 14,23 | 15 | H | 2.327.879 | 0,00 | 30.964.325 |
| 87 | Vehíc. automotores terrestres | 1 | 15,00 | 15 | H | 0 | 0,00 | 167.382 |
| Total | | 590 | 17,31 | 20 | | 14.012.675 | 0,17 | 738.655.337 |

El reciente protocolo adicional entre Colombia y Chile muestra que efectivamente es posible integrar todo el universo arancelario en un programa de desgravación. Obviamente, la extensión de los cronogramas diseñados indica la sensibilidad de los ítem incluidos, pero aún en el caso más desfavorable, en el año 2012 el comercio entre ambos países quedará totalmente liberado.

4.2 Acuerdo Chile - Ecuador

El ACE 32 entró en vigencia el 1º de enero de 1995 y prevé un mecanismo de reducción de gravámenes automático y lineal a partir de los aranceles vigentes a la fecha de su suscripción (20 de diciembre de 1994). La liberación abarca todo el universo arancelario con excepción de 236 ítem del Sistema Armonizado.

Los ítem incluidos en la desgravación se rigen por tres cronogramas diferentes:

- i) liberación inmediata para una lista reducida (entre 400 y 500 ítem de las nomenclaturas nacionales respectivas)
- ii) reducción gradual hasta llegar a cero a partir del 1º de enero del 2000 para una lista de aproximadamente 30 ítem
- iii) el resto de ítem no exceptuados llegarán a cero a partir del 1º de enero de 1998.

Esto significa que en 1995 (primer año del cronograma) la mayor parte del universo arancelario gozaba de una preferencia de 25%.

El comercio entre Chile y Ecuador es relativamente bajo y notoriamente asimétrico, dado que Chile absorbe el 25% de las exportaciones de Ecuador a la región, mientras que Ecuador sólo adquiere una mínima parte de las exportaciones regionales chilenas.¹² En 1995 las importaciones ecuatorianas desde Chile sumaron U\$S 111:500.755 que representaban casi un 9% del total que ese país compró en ALADI.¹³ Las compras ecuatorianas están relativamente diversificadas, siendo los rubros de mayor peso los correspondientes a los capítulos 48 (papel y pastas celulósicas), 08 (frutos comestibles), 74 (cobre) y 21 (alimentos diversos), en ese orden. En conjunto esos cuatro capítulos cubrían el 45% del total de compras de Ecuador a Chile, mientras que el resto

¹² Véase al respecto los Cuadros 1.1 y 1.2 de la sección 1.

¹³ En los Cuadros A-9 y A-10 del Anexo se presenta información sobre este acuerdo: aranceles, preferencias y flujos comerciales correspondientes, así como desde el resto de ALADI.

está disperso en numerosos capítulos. Los gravámenes promedio en los capítulos más importantes oscilaban entre un 8,6 y un 17,9%, con preferencias de entre 23 y 48%.

En Chile, la participación de las importaciones desde Ecuador fue aún menor (5,2% del total comprado a ALADI), aunque en números absolutos alcanzaron un total de U\$S 209:050.992 en 1995, muy concentradas en pocos rubros. El capítulo 27 (combustibles) suma U\$S 136 millones, el 08 (frutos comestibles) agrega otros U\$S 35 millones y los capítulos 09 (café, té, etc.) y 16 (preparaciones de carne o pescado) suman U\$S 23 millones. O sea que entre los cuatro capítulos se reúne el 93% de las importaciones chilenas desde Ecuador.

Chile y Ecuador establecieron, respectivamente, 233 y 232 excepciones de ítem NALADISA que se concentran en rubros del reino animal y vegetal y en productos de la industria alimenticia (188 ítem).

Chile prácticamente no realiza importaciones desde Ecuador en los ítem exceptuados, salvo en el caso del capítulo 27 (combustibles) que registra un monto muy significativo (véase el Cuadro 4.3). Sin embargo, Chile compra a otros países de ALADI un total de U\$S 899 millones de esos mismos ítem, principalmente en los capítulos 02 (carne y despojos), 10 (cereales), 15 (grasas y aceites), 23 (residuos y desperdicios de la industria alimenticia) y 27 (combustibles). En esos casos, debería ser viable una desgravación por parte de Chile. En otros, como por ejemplo el 11 (productos de la molinería), el 29 (productos químicos), el 32 (curtientes), el 39 (plásticos), el 40 (caucho), el 41 (pieles y cueros) y del 52 en adelante las importaciones del resto de ALADI son muy escasas, aunque en varios de ellos se trata de una o dos posiciones dentro de cada capítulo.

Cuadro 4.3
CHILE: ITEM EXCEPTUADOS CON ARANCEL NO NULO
Importaciones 1995 en dólares
ACE 32

| Cap. | Glosa | Nº de ítem | Aranc. prom. | Aranc. máx. | Import. desde Ecuador | Import. desde R. de Aladi |
|-------|--|------------|--------------|-------------|-----------------------|---------------------------|
| 02 | Carne y despojos | 28 | 11,00 | 11,00 | 0 | 120.650.752 |
| 04 | Lácteos, huevos, miel y otros | 26 | 11,00 | 11,00 | 0 | 2.146.207 |
| 10 | Cereales | 15 | 11,00 | 11,00 | 0 | 60.158.840 |
| 11 | Prod. de molinería; malta, almidón, etc. | 9 | 11,00 | 11,00 | 431 | 451.369 |
| 12 | Semillas y frutos oleag. y otros | 15 | 11,00 | 11,00 | 0 | 3.467.218 |
| 15 | Grasas y aceites animales o vegetales | 60 | 11,00 | 11,00 | 45.834 | 108.658.752 |
| 17 | Azúcares y artículos de confitería | 15 | 11,00 | 11,00 | 0 | 23.752.471 |
| 19 | Prep. de cereales, harina, almidón, etc. | 4 | 11,00 | 11,00 | 0 | 2.897.599 |
| 23 | Resid. ind. alimenticia; raciones | 16 | 11,00 | 11,00 | 0 | 56.836.592 |
| 27 | Comb. y aceites miner.; prod. destil. | 15 | 11,00 | 11,00 | 135.997.340 | 510.008.837 |
| 29 | Prod. químicos orgánicos | 7 | 11,00 | 11,00 | 0 | 518.996 |
| 32 | Extr. curt., taninos, pinturas, barnices | 3 | 11,00 | 11,00 | 0 | 36.578 |
| 35 | Mat. albumin.; prod. de almidón, etc. | 1 | 11,00 | 11,00 | 21 | 954.747 |
| 39 | Mat. plásticas y sus manufacturas | 2 | 11,00 | 11,00 | 0 | 170.405 |
| 40 | Caucho y sus manufacturas | 2 | 11,00 | 11,00 | 0 | 0 |
| 41 | Pieles (exc. peletería) y cueros | 3 | 11,00 | 11,00 | 0 | 0 |
| 52 | Algodón | 1 | 11,00 | 11,00 | 0 | 276.650 |
| 56 | Guata, fieltro, hilados especiales | 1 | 11,00 | 11,00 | 0 | 0 |
| 63 | Otros art. textiles confecc., etc. | 1 | 11,00 | 11,00 | 0 | 7.422 |
| 87 | Vehíc. automotores terrest. | 2 | 11,00 | 11,00 | 0 | 210.698 |
| 89 | Barcos y artefactos flotantes | 1 | 3,67 | 11,00 | 0 | 0 |
| 93 | Armas, munic. y sus partes | 4 | 11,00 | 11,00 | 0 | 6.219 |
| 96 | Manufacturas diversas | 2 | 11,00 | 11,00 | 0 | 0 |
| Total | | 233 | 10,97 | 11,00 | 136.043.626 | 891.210.352 |

Del lado de Ecuador, el Cuadro 4.4 muestra las importaciones para los ítem exceptuados. Ninguno de ellos goza de preferencia frente a Chile y el arancel promedio aplicable es algo mayor que el promedio general de Ecuador (16%, con un máximo de 20%). Prácticamente no se registran importaciones desde Chile (a excepción del capítulo 15 de grasas y aceites). Se destacan algunos rubros que registran cifras significativas desde otros países de ALADI como los del capítulo 15 (grasas y aceites) y 17 (azúcares). Esto indicaría que son rubros negociados en otros acuerdos y, por lo tanto, pasibles de ser negociados también por Ecuador y Chile.

Observando en conjunto los cuadros anteriores se constatan grandes diferencias en la magnitud de las importaciones desde el resto de ALADI en los ítem exceptuados (véase, por ejemplo, el capítulo 02). En parte esto deriva de las diferencias en la

estructura productiva de ambos países, pero también puede estar indicando la presencia de algún tipo de barrera proteccionista.

Cuadro 4.4
ECUADOR: ITEM EXCEPTUADOS CON ARANCEL NO NULO
 Importaciones 1995 en dólares
 ACE 32

| Cap. | Glosa | Nº de ítems | Aranc. prom. | Aranc. máx. | Import. desde Chile | Import. desde R. de Aladi |
|-------|--|-------------|--------------|-------------|---------------------|---------------------------|
| 02 | Carne y despojos | 28 | 20,00 | 20 | 36.802 | 647.503 |
| 04 | Lácteos, huevos, miel y otros | 26 | 18,46 | 20 | 416.241 | 1.655.847 |
| 10 | Cereales | 15 | 14,50 | 20 | 50 | 212.190 |
| 11 | Prod. de molinería; malta, almidón, etc. | 9 | 18,89 | 20 | 48 | 877.551 |
| 12 | Semillas y frutos oleag. y otros | 15 | 11,00 | 15 | 41 | 2.897.715 |
| 15 | Grasas y aceites animales o vegetales | 60 | 16,50 | 20 | 1.147.748 | 15.290.399 |
| 17 | Azúcares y artículos de confitería | 15 | 14,50 | 20 | 2.135 | 32.383.473 |
| 19 | Prep. de cereales, harina, almidón, etc. | 4 | 20,00 | 20 | 158.542 | 64.464 |
| 23 | Resid. ind. alimenticia; raciones | 16 | 15,63 | 20 | 52 | 3.099.546 |
| 27 | Comb. y aceites miner.; prod. destil. | 12 | 7,04 | 15 | 52.859 | 55.930.671 |
| 29 | Prod. químicos orgánicos | 8 | 9,06 | 10 | 27 | 32.785 |
| 32 | Extr. curt., taninos, pinturas, barnices | 3 | 10,00 | 10 | 23 | 2.231 |
| 35 | Mat. albumin.; prod. de almidón, etc. | 1 | 15,00 | 15 | 31 | 792.164 |
| 39 | Mat. plásticas y sus manufacturas | 2 | 15,00 | 15 | 294 | 1.140.140 |
| 40 | Caucho y sus manufacturas | 2 | 15,00 | 15 | 32 | 0 |
| 41 | Pieles (exc. peletería) y cueros | 3 | 6,67 | 10 | 20 | 0 |
| 52 | Algodón | 1 | 20,00 | 20 | 41 | 8.488 |
| 56 | Guata, fieltro, hilados especiales | 1 | 15,00 | 15 | 31 | 0 |
| 63 | Otros art. textiles confecc., etc. | 1 | 20,00 | 20 | 41 | 0 |
| 87 | Vehíc. automotores terrestres | 3 | 16,67 | 20 | 40 | 509 |
| 89 | Barcos y otros flotantes | 1 | 7,50 | 10 | 19 | 0 |
| 93 | Armas, munic. y sus partes | 4 | 18,44 | 20 | 42 | 0 |
| 96 | Manufacturas diversas | 2 | 20,00 | 20 | 42 | 0 |
| Total | | 232 | 15,68 | 20 | 1.814.568 | 115.035.676 |

Además de los ítem exceptuados, hay un conjunto de posiciones arancelarias que no reciben preferencias en relación a alguno de los dos países signatarios del ACE 32. Estas son muy pocas en el caso de Chile (sólo nueve, pertenecientes a los capítulos de productos editoriales, de maquinaria eléctrica y de barcos). En cambio, son 463 los ítem que aparecen con preferencia cero a pesar de no haber sido exceptuados por Ecuador (véase el Cuadro 4.5).

Cuadro 4.5
 ECUADOR: ITEM NO EXCEPTUADOS PERO SIN PREFERENCIA
 Importaciones 1995 en dólares

| Cap. | Glosa | N° de ítem | Aranc. prom. | Aranc. máx. | Import. desde Chile | Import. desde R. de Aladi |
|-------|--|------------|--------------|-------------|---------------------|---------------------------|
| 03 | Pescados y otros acuáticos | 3 | 7,50 | 20,00 | 0 | 19.105 |
| 05 | Otros prod. de origen animal | 8 | 5,00 | 5,00 | 0 | 38.846 |
| 06 | Plantas y prod. de floricultura | 4 | 10,00 | 10,00 | 0 | 1.816 |
| 11 | Prod. de molinería; malta, almidón, etc. | 1 | 15,00 | 15,00 | 0 | 0 |
| 12 | Semillas y frutos oleag. y otros | 1 | 5,00 | 5,00 | 0 | 0 |
| 13 | Gomas, resinas y otros extractos | 1 | 5,00 | 5,00 | 0 | 0 |
| 15 | Grasas y aceites animales o vegetales | 3 | 6,67 | 10,00 | 47.232 | 0 |
| 27 | Comb. y aceites miner.; prod. destil. | 4 | 3,96 | 10,00 | 7.834 | 10.851 |
| 28 | Prod. químicos inorgánicos | 7 | 5,00 | 5,00 | 290 | 56.673 |
| 29 | Prod. químicos orgánicos | 12 | 4,38 | 5,00 | 1.209 | 801.107 |
| 30 | Productos farmacéuticos | 1 | 10,00 | 10,00 | 0 | 353.085 |
| 32 | Extr. curt., taninos, pinturas, barnices | 9 | 5,56 | 10,00 | 58.634 | 511.745 |
| 33 | Aceites esenc.; prep. de perf. y toc. | 1 | 5,00 | 5,00 | 0 | 0 |
| 34 | Jabones, prep. para lavar, etc. | 8 | 7,19 | 15,00 | 231.951 | 3.461.214 |
| 35 | Mat. albumin.; prod. de almidón, etc. | 9 | 10,56 | 15,00 | 28.762 | 243.936 |
| 36 | Pólvoras y explosivos; art. pirotecnia | 1 | 10,00 | 10,00 | 0 | 0 |
| 37 | Prod. fotográficos o cinematográficos | 32 | 9,38 | 10,00 | 167.905 | 652.127 |
| 38 | Prod. diversos de las ind. químicas | 23 | 4,20 | 10,00 | 91.576 | 6.809.863 |
| 39 | Mat. plásticas y sus manufacturas | 15 | 6,17 | 20,00 | 4.315 | 3.197.376 |
| 40 | Caucho y sus manufacturas | 5 | 12,00 | 15,00 | 1.329.067 | 14.302.379 |
| 41 | Pieles (exc. peletería) y cueros | 38 | 5,92 | 10,00 | 6.080 | 137.128 |
| 42 | Manufacturas de cuero, etc. | 1 | 15,00 | 15,00 | 0 | 66.049 |
| 48 | Papel, cartón y manufacturas | 18 | 10,00 | 15,00 | 186.636 | 5.151.996 |
| 49 | Prod. editoriales, o de la ind. gráf. | 1 | 15,00 | 15,00 | 781 | 175 |
| 50 | Seda | 2 | 5,00 | 5,00 | 0 | 0 |
| 52 | Algodón | 3 | 5,00 | 5,00 | 0 | 0 |
| 53 | Otras fibras text. veg.; hil. de papel | 10 | 5,00 | 5,00 | 0 | 0 |
| 54 | Filamentos sintéticos o artificiales | 6 | 10,00 | 10,00 | 0 | 956.559 |
| 55 | Fibras sintéticas o artificiales disc. | 10 | 5,50 | 10,00 | 0 | 2.383.654 |
| 56 | Guata, fieltro, hitados especiales | 1 | 10,00 | 10,00 | 4.850 | 31.878 |
| 59 | Tej. impregnados, recubiertos, etc. | 8 | 8,75 | 15,00 | 0 | 55.448 |
| 68 | Manuf. de piedra, cemento, etc. | 7 | 10,00 | 10,00 | 391 | 369.099 |
| 69 | Productos cerámicos | 11 | 5,00 | 5,00 | 38.272 | 856.648 |
| 70 | Vidrio y sus manufacturas | 10 | 8,50 | 15,00 | 6.562 | 922.780 |
| 71 | Perlas, piedras prec. y manuf. | 1 | 15,00 | 15,00 | 0 | 112 |
| 72 | Fundición, hierro y acero | 19 | 5,26 | 15,00 | 79.828 | 1.802.820 |
| 73 | Manuf. de fund. hierro o acero | 11 | 9,09 | 15,00 | 289.154 | 2.763.034 |
| 76 | Aluminio y manuf. de aluminio | 8 | 5,00 | 5,00 | 0 | 1.043.720 |
| 78 | Plomo y sus manufacturas | 1 | 5,00 | 5,00 | 0 | 48 |
| 82 | Herramientas, cuchillería, etc. | 3 | 15,00 | 15,00 | 646 | 92.450 |
| 83 | Manuf. de metales comunes | 3 | 13,33 | 15,00 | 163 | 41.928 |
| 84 | Máquinas y aparatos mecán. | 27 | 8,72 | 10,00 | 560.890 | 4.602.193 |
| 85 | Máq., aparatos y mat. electr. | 35 | 8,50 | 15,00 | 35.619 | 5.246.103 |
| 87 | Vehíc. automotores terrestres | 15 | 16,44 | 35,00 | 849.319 | 187.818.437 |
| 88 | Aeronaves, vehíc. espac. | 2 | 10,00 | 10,00 | 0 | 0 |
| 89 | Barcos y artefactos flotantes | 1 | 10,00 | 10,00 | 0 | 0 |
| 90 | Instr. de óptica, fotog. etc. | 36 | 9,34 | 10,00 | 16.967 | 166.262 |
| 91 | Aparatos de relojería | 22 | 10,00 | 10,00 | 1.357 | 16.387 |
| 92 | Instr. de música y sus partes | 1 | 10,00 | 10,00 | 0 | 0 |
| 93 | Armas, munic. y sus partes | 1 | 15,00 | 20,00 | 0 | 0 |
| 94 | Muebles, mob. médico, etc. | 1 | 15,00 | 15,00 | 0 | 42.461 |
| 96 | Manufacturas diversas | 2 | 12,50 | 15,00 | 0 | 11.168 |
| Total | | 463 | 8,03 | 35,00 | 4.046.290 | 245.038.660 |

Dado que se trata de productos con aranceles bajos (el promedio es 8%, inferior al promedio general), es probable que el arancel residual haya quedado por encima del general, de modo que la preferencia desaparece. En principio, este grupo estaría incluido en alguno de los cronogramas de desgravación. Sin embargo, se observa un monto muy reducido de importaciones desde Chile y, en general desde el resto de ALADI, lo cual puede ser un indicio de alguna barrera proteccionista. Un caso diferente dentro de este grupo es el de los ítem del capítulo 87 (automotores) que tienen un gravamen promedio de 16% pero con algunos casos de hasta 35% de arancel. Si bien las importaciones desde Chile son casi inexistentes, desde el resto de ALADI se importa un total de U\$S 187 millones en esos rubros.

4.3 Acuerdo Chile - Venezuela

El ACE 23 fue suscrito el 2 de abril de 1993 y abarca todo el universo arancelario con excepción de 225 ítem de la NALADISA por parte de Chile y 226 por parte de Venezuela. La reducción de gravámenes se inició el 1º de julio de 1993 procediendo en forma automática y lineal bajo tres cronogramas diferentes:

- i) un conjunto de aproximadamente 100 ítem (incluyendo el sector automotriz) se desgravó de inmediato en ambos países,
- ii) otro conjunto de aproximadamente 280 ítem del Sistema Armonizado quedará totalmente liberado a partir del 1º de enero de 1999,
- iii) la mayor parte del universo arancelario llega a un arancel cero a partir del 1º de enero de 1997.

De acuerdo a estos cronogramas, en 1995, fecha de la información considerada en este trabajo, las preferencias rondaban el 60% para la mayor parte del universo de productos lo que implica gravámenes muy reducidos, dado que en Chile el arancel promedio era 10,96% y en Venezuela 12%. Los productos exceptuados del acuerdo se concentran en productos alimenticios (principalmente lácteos, aceites y grasas y azúcares), combustibles y madera.

Las relaciones comerciales entre Chile y Venezuela no son demasiado intensas según se constató en los Cuadros 1.1 y 1.2 presentados antes. En 1995 Chile compró a Venezuela un total de U\$S 226:778.454 que representó un 5,6% de las importaciones

chilenas desde países de ALADI.¹⁴ A su vez, Venezuela importó U\$S 119:690.604 desde Chile, lo que significaba un 5,2% de sus compras a la región.

Las importaciones chilenas se concentran en combustibles y aceites minerales por un monto de más de U\$S 126 millones, en el capítulo 31 (abonos) y en el 28 (productos químicos inorgánicos) que en juntos agregan otros U\$S 55 millones.

Por el lado de Venezuela, cerca del 60% de sus importaciones desde Chile (es decir, unos U\$S 70 millones) corresponden al capítulo 08 (frutos comestibles) y al 47 (pasta de madera u otras celulósicas).

Entre los ítem exceptuados, hay 21 cuyo arancel es cero en Venezuela. Los restantes se sintetizan en el Cuadro 4.6. En conjunto, tienen un arancel promedio de 14,92% y no gozan de preferencia alguna. A pesar de que prácticamente no hay importaciones desde Chile en esos rubros, se observan montos significativos de compras al resto de ALADI. Así por ejemplo, en los capítulos 10 (cereales), 15 (grasas y aceites), 17 (azúcares) y 44 (madera) se constatan cifras elevadas de importaciones, lo cual sugiere la existencia de acuerdos preferenciales con otros países o ausencia de oferta chilena.

Además de los ítem exceptuados, hay otros 22 que no reciben ninguna preferencia por parte de Venezuela. El gravamen promedio sobre ellos es muy reducido (5,45%) lo que sugiere que se trata de posiciones con un arancel general más bajo que el residual. Si bien no hay comercio desde Chile para esos rubros, la razón no parece ser la existencia de barreras arancelarias. Tampoco son importantes las compras al resto de ALADI en estos ítem.

¹⁴ En los Cuadros A-11 y A-12 del Anexo se presenta información sobre este acuerdo: aranceles, preferencias y flujos comerciales correspondientes, así como desde el resto de ALADI.

Cuadro 4.6
VENEZUELA: ITEM EXCEPTUADOS CON ARANCEL NO NULO
Importaciones 1995 en dólares
ACE 23

| Cap. | Glosa | Nº de ítem | Aranc. prom. | Aranc. máx. | Import. desde Chile | Import. desde R. de Aladi |
|-------|--|------------|--------------|-------------|---------------------|---------------------------|
| 04 | Lácteos, huevos, miel y otros | 18 | 22,89 | 32 | 9.403 | 7.793.126 |
| 10 | Cereales | 5 | 14,00 | 15 | 0 | 37.621.832 |
| 11 | Prod. de molinería; malta, almidón, etc. | 1 | 20,00 | 20 | 0 | 10.907 |
| 12 | Semillas y frutos oleag. y otros | 3 | 11,67 | 15 | 0 | 525.397 |
| 15 | Grasas y aceites animales o vegetales | 34 | 20,00 | 20 | 0 | 132.148.295 |
| 17 | Azúcares y artículos de confitería | 13 | 17,82 | 20 | 110 | 88.632.346 |
| 21 | Prep. alimenticias diversas | 1 | 20,00 | 20 | 0 | 0 |
| 24 | Tabaco y sucedáneos elaborados | 7 | 20,00 | 20 | 0 | 3.100 |
| 27 | Comb. y aceites miner.; prod. destil. | 2 | 7,50 | 10 | 0 | 850.289 |
| 28 | Prod. químicos inorgánicos | 5 | 7,00 | 10 | 0 | 787.008 |
| 29 | Prod. químicos orgánicos | 7 | 12,14 | 15 | 0 | 1.901.106 |
| 32 | Extr. curt., taninos, pinturas, barnices | 3 | 7,50 | 10 | 4.840 | 1.255.750 |
| 34 | Jabones, prep. para lavar, etc. | 1 | 20,00 | 20 | 113.168 | 241.990 |
| 35 | Mat. albumin.; prod. de almidón, etc. | 3 | 15,00 | 15 | 43 | 609.280 |
| 36 | Pólvoras y explosivos; art. pirotecnia | 1 | 20,00 | 20 | 0 | 0 |
| 38 | Prod. diversos de las ind. químicas | 12 | 7,74 | 10 | 9.534 | 1.794.591 |
| 39 | Mat. plásticas y sus manufacturas | 12 | 13,96 | 15 | 185.084 | 8.741.923 |
| 44 | Madera y sus manuf., carbón veg. | 50 | 11,00 | 20 | 180.395 | 19.256.309 |
| 55 | Fibras sintéticas o artificiales disc. | 1 | 15,00 | 15 | 0 | 808.829 |
| 69 | Productos cerámicos | 5 | 14,00 | 15 | 0 | 1.710.507 |
| 70 | Vidrio y sus manufacturas | 18 | 13,98 | 15 | 493 | 1.782.865 |
| 87 | Vehíc. automotores terrestres | 3 | 20,00 | 20 | 0 | 37.338 |
| Total | | 205 | 14,92 | 32 | 503.070 | 306.512.788 |

En Chile las 225 excepciones tienen preferencia cero, excepto dos ítem del capítulo 15 con preferencias de 40% y de 71%. Todas las posiciones exceptuadas tienen el máximo gravamen vigente en Chile (11%). Según muestra el Cuadro 4.7 las importaciones chilenas de combustibles desde Venezuela son muy elevadas, mientras que en el resto de los rubros las compras a Venezuela son nulas o escasas. Sin embargo, en algunos capítulos las importaciones chilenas desde el resto de ALADI son significativas: 10 (cereales), 15 (grasas y aceites), 17 (azúcares), 27 (combustibles), 39 (plásticos), 69 (cerámicos) y 70 (vidrio). En todos estos casos no debería haber resistencias de parte de Chile para otorgar preferencias a Venezuela.

Cuadro 4.7
CHILE: ITEM EXCEPTUADOS CON ARANCEL NO NULO
Importaciones 1995 en dólares
ACE 23

| Cap. | Glosa | Nº de ítem | Aranc. prom. | Aranc. máx. | Import. desde Venezuela | Pref. prom. | Import. desde R. de Aladi |
|-------|--|------------|--------------|-------------|-------------------------|-------------|---------------------------|
| 04 | Lácteos, huevos, miel y otros | 19 | 11,00 | 11,00 | 42.353 | 0,00 | 1.933.803 |
| 10 | Cereales | 5 | 11,00 | 11,00 | 0 | 0,00 | 38.861.371 |
| 11 | Prod. de molinería; malta, almidón, etc. | 1 | 11,00 | 11,00 | 0 | 0,00 | 115.214 |
| 12 | Semillas y frutos oleag. y otros | 3 | 11,00 | 11,00 | 0 | 0,00 | 0 |
| 15 | Grasas y aceites animales o vegetales | 34 | 11,00 | 11,00 | 0 | 3,26 | 105.835.524 |
| 17 | Azúcares y artículos de confitería | 13 | 11,00 | 11,00 | 0 | 0,00 | 24.055.527 |
| 21 | Prep. alimenticias diversas | 1 | 11,00 | 11,00 | 0 | 0,00 | 0 |
| 24 | Tabaco y sucedáneos elaborados | 7 | 11,00 | 11,00 | 0 | 0,00 | 3.177.561 |
| 27 | Comb. y aceites miner.; prod. destil. | 18 | 11,00 | 11,00 | 126.242.259 | 0,00 | 653.294.090 |
| 28 | Prod. químicos inorgánicos | 5 | 11,00 | 11,00 | 2.116 | 0,00 | 921.064 |
| 29 | Prod. químicos orgánicos | 7 | 11,00 | 11,00 | 2.626.658 | 0,00 | 1.558.812 |
| 32 | Extr. curt., taninos, pinturas, barnices | 3 | 11,00 | 11,00 | 0 | 0,00 | 4.220.116 |
| 34 | Jabones, prep. para lavar, etc. | 2 | 11,00 | 11,00 | 72.900 | 0,00 | 496.148 |
| 35 | Mat. albumin.; prod. de almidón, etc. | 3 | 11,00 | 11,00 | 1.243 | 0,00 | 1.903.649 |
| 36 | Pólvoras y explosivos; art. pirotecnia | 1 | 11,00 | 11,00 | 0 | 0,00 | 345.532 |
| 38 | Prod. diversos de las ind. químicas | 14 | 11,00 | 11,00 | 272.204 | 0,00 | 5.342.511 |
| 39 | Mat. plásticas y sus manufacturas | 12 | 11,00 | 11,00 | 1.931.613 | 0,00 | 36.084.846 |
| 44 | Madera y sus manuf., carbón veg. | 49 | 11,00 | 11,00 | 0 | 0,00 | 3.845.286 |
| 55 | Fibras sintéticas o artificiales disc. | 1 | 11,00 | 11,00 | 43.017 | 0,00 | 3.277.938 |
| 69 | Productos cerámicos | 5 | 11,00 | 11,00 | 0 | 0,00 | 25.335.443 |
| 70 | Vidrio y sus manufacturas | 18 | 11,00 | 11,00 | 1.729.792 | 0,00 | 11.652.820 |
| 87 | Vehíc. automotores terrestres | 3 | 11,00 | 11,00 | 0 | 0,00 | 9.372 |
| 95 | Juguetes, artíc. p/ recreo | 1 | 11,00 | 11,00 | 0 | 0,00 | 5.080 |
| Total | | 225 | 11,00 | 11,00 | 132.964.155 | 0,49 | 922.271.707 |

De la consideración conjunta de los Cuadros 4.6 y 4.7 surge que en los capítulos 10, 15, 17, 39 y 44 los dos países tienen flujos significativos de importación desde el resto de ALADI (probablemente en función de acuerdos preferenciales con otros países). Esto sugiere que en esos casos habría posibilidades de negociar un cronograma de desgravación. En cambio, es previsible que se planteen mayores resistencias en capítulos como el 04 (lácteos) y el 24 (tabaco).

4.4 Síntesis de los acuerdos del grupo Chile

Al analizar conjuntamente la información sobre los tres acuerdos pertenecientes al grupo Chile y teniendo en cuenta el efecto de la Comunidad Andina, se concluye que antes del año 2.000 existirá una zona de libre comercio imperfecta entre Chile, Colombia, Ecuador y Venezuela. Sólo quedarán excluidos de la misma un conjunto reducido de ítem

que tienen cronogramas de desgravación más extendidos o que han quedado exceptuados de los acuerdos. En consecuencia, para completar esa zona de libre comercio será necesario, por un lado, que transcurran los plazos definidos en los cronogramas más largos y por otro, renegociar las excepciones que aún se mantienen. La experiencia del protocolo adicional firmado entre Chile y Colombia muestra un posible camino a recorrer para los otros dos acuerdos.

Ya se señaló en el caso de los acuerdos del grupo México que las mayores resistencias a la desgravación probablemente estén planteadas en las posiciones que han sido exceptuadas en todos los acuerdos. En el grupo Chile se encuentran en esta situación 85 ítem que se presentan en el Cuadro A-25 del Anexo, donde se presenta la información relativa a Chile (arancel, importaciones, exportaciones).¹⁵

Estos ítem pertenecen a nueve capítulos (lácteos, cereales, productos de molinería, aceites y grasas, azúcares, combustibles, pinturas y similares, productos de almidón y plásticos). En el protocolo adicional entre Chile y Colombia, casi todos están comprendidos en la categoría I, es decir, en el cronograma más extenso (que inicia la desgravación en el año 2007 y la culmina en el 2012). Esto confirma que en esos casos es donde se plantean las mayores resistencias para la desgravación.

Los lácteos exceptuados en los tres acuerdos comprenden leche y nata (crema) de diversos tipos y quesos rallados, fundidos u otros no frescos. Los cereales y productos de molinería exceptuados son trigo y morcajo (excepto trigo duro), maíz (salvo para siembra) y harina de trigo o morcajo. Luego hay una amplia variedad de aceites vegetales (brutos o refinados) exceptuados en los tres acuerdos: aceite de soja, de maní, de oliva, de palma, de girasol, de algodón, de coco, de almendra, de maíz, de sésamo, etc. El azúcar de caña o remolacha (crudo o refinado), la lactosa, glucosa, fructosa, maltosa y sus jarabes, así como la melaza también están exceptuadas en los tres casos. Todos estos productos se incluyen en el cronograma I que termina en el 2012 entre Chile y Colombia.

Hay unos pocos ítem pertenecientes a distintas ramas de la industria química: lacas colorantes concentradas, colas o adhesivos y policloruros de vinilo, que serán liberados en el 2004 entre Chile y Colombia. Por último, hay excepciones comunes a los tres acuerdos en el capítulo 27 (combustibles). En el protocolo adicional entre Chile y Colombia, estos ítem quedan comprendidos en la categoría G, o sea que serán totalmente liberados a partir del 2006. Dadas las características muy especiales de estos productos,

¹⁵ Aunque Chile y Colombia ya renegociaron sus excepciones y establecieron cronogramas de desgravación para todas ellas, aquí se toman en cuenta todas las planteadas originalmente.

las posibilidades de desgravación dependen en gran medida de la regulación existente en cada país en relación a la extracción, refinación y comercialización de petróleo.

Observando las importaciones chilenas desde el resto del mundo a nivel de subpartidas, se constata que la magnitud relativa de las compras efectuadas a los países de ALADI y al resto del mundo es similar (véase el Cuadro A-30). Esto significa que cuando las importaciones provenientes de la región son relevantes, también lo son las que provienen del resto del mundo, y viceversa.

Otro elemento a tener en cuenta es que Chile ha otorgado preferencias a otros países prácticamente en relación a todos los rubros pertenecientes a la lista de excepciones comunes a los tres acuerdos. En particular, sólo hay 15 de ellos sobre los cuales Chile no otorgó preferencias a los países del MERCOSUR (véase el Cuadro A-27). Se trata de algún producto cerealero, algunos aceites y azúcar, fundamentalmente.

Para evaluar el grado de sensibilidad de los ítem señalados, se computaron las exportaciones que los cuatro países involucrados en estos acuerdos realizaron en el año 1995 para estos ítem, dejando de lado a los combustibles por tratarse de un sector fuertemente regulado (véase los Cuadros A-25 y A-28).¹⁶ Las exportaciones chilenas en estos rubros son muy escasas: sólo algunos lácteos (leche en polvo y otras concentradas) y el aceite de soja registran exportaciones superiores a U\$S 1 millón en 1995. Ecuador sólo exporta cifras significativas (mayores a U\$S 1 millón) de nata concentrada, maíz, aceite de palma, azúcar y polímeros. Venezuela también exhibe cifras importantes de exportación de maíz y de azúcar en bruto (superando los U\$S 10 millones). De menor cuantía (pero superiores al millón de dólares) son las exportaciones de policloruro de vinilo, siendo insignificantes las cifras correspondientes a los demás ítem. Algo similar sucede en el caso de Colombia, donde se destacan las exportaciones de azúcar en bruto que superan largamente los U\$S 100 millones. La leche concentrada, el aceite de palma en bruto y el policloruro de vinilo muestran exportaciones mucho menores pero que superan el millón de dólares, mientras que los demás ítem no registran cifras significativas de exportación.

Esta información sugiere que son pocos los rubros en los cuales la oferta exportable de los países involucrados es de tal magnitud como para ocasionar un perjuicio importante a su contraparte en el acuerdo. No obstante, el hecho de que en general se trate de productos primarios sugiere la posible existencia de situaciones sociales

¹⁶ Ya se señaló antes que los datos de exportaciones de cada país están considerados a partir de los datos de importaciones de los países compradores miembros de ALADI.

complejas vinculadas a su producción. En consecuencia, si bien no parece imposible establecer negociaciones tendientes a su desgravación es probable que los cronogramas a definir deban ser relativamente extensos. La experiencia ya concretada entre Chile y Colombia sugiere que a pesar de que éstos sean ítem muy sensibles, es posible incorporarlos a un programa de desgravación.

La resistencia a la desgravación, empero, puede no limitarse exclusivamente a esa lista de ítem, dado que hay varias posiciones exceptuadas en dos de los tres acuerdos. En esta situación se encuentra un conjunto muy variado de 71 ítem exceptuados por Venezuela y Colombia (antes del protocolo adicional) y 115 exceptuados por Ecuador y Colombia, básicamente pertenecientes a la industria alimenticia (carnes, lácteos, cereales, molinería, grasas y aceites, desperdicios, etc.). Entre Ecuador y Venezuela, por su parte, sólo hay tres excepciones en común (además de las comunes a los tres acuerdos) que corresponden a productos lácteos.

Debe tenerse en cuenta que aún en los rubros considerados sensibles, Colombia, Ecuador y Venezuela han liberado su comercio recíproco, de modo que los obstáculos para su desgravación con respecto a Chile no deberían ser insalvables. Por el lado chileno, el reducido nivel de su arancel general y el hecho de que en las negociaciones con el MERCOSUR no se hayan planteado excepciones hace suponer que no deberían plantearse resistencias serias por parte de este país para la inclusión de los rubros sensibles en cronogramas más o menos extendidos de desgravación.

4.5 *Síntesis de la situación de Colombia y Venezuela*

Considerando en conjunto los acuerdos analizados en este capítulo y los abordados en el anterior, se puede determinar también la situación de los dos países que aparecen como contraparte en ambos capítulos: Colombia y Venezuela.

La información referida a las excepciones comunes a los dos acuerdos en que interviene Colombia se presenta en los Cuadros A-31, A-33 y A-35. Se observa que Colombia es un fuerte importador de muchos de los rubros exceptuados (por ejemplo, maíz, arroz, aceite de soja). En cambio, son muy escasas las exportaciones que efectúa en estos rubros.

La estructura de las importaciones desde el resto del mundo es similar a la correspondiente a los países de ALADI, no evidenciándose en general, ningún sesgo en el caso de estos rubros. Cabe destacar que en muchos ítem el intercambio es prácticamente

inexistente, lo que hace suponer que se trata de rubros que se producen en el país, aunque no con el volumen o la competitividad suficiente como para exportar.

Como integrante de la Comunidad Andina, Colombia ha otorgado 100% de preferencias a los otros miembros de la misma, lo que sugiere que no debería haber obstáculos insalvables para renegociar las excepciones (de hecho, ya lo hizo con Chile, incorporando todos los ítem a algún cronograma de desgravación).

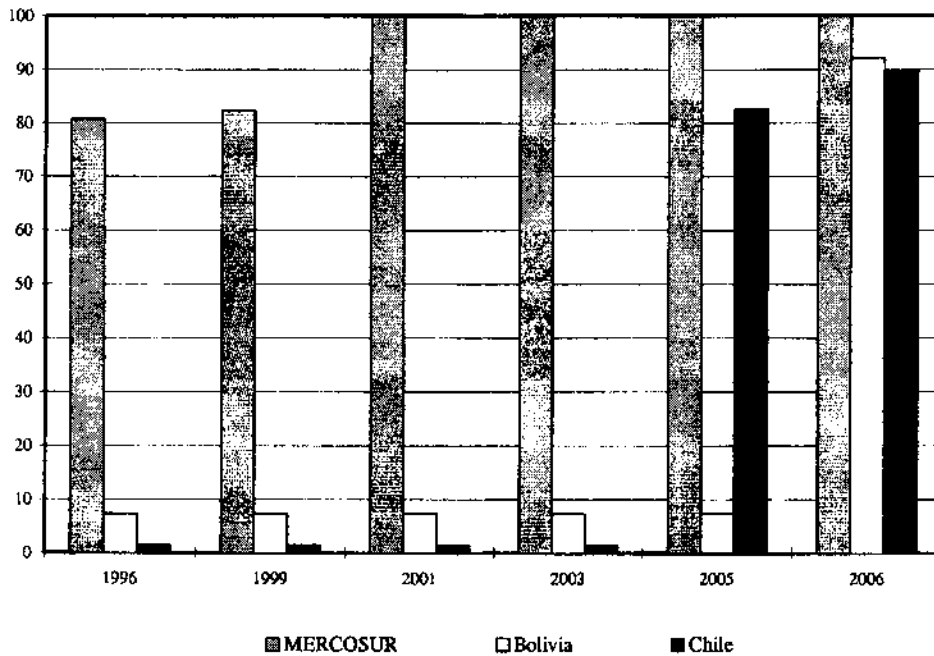
En el caso de Venezuela la información referida a las excepciones comunes a los acuerdos con Chile y con México se recoge en los Cuadros A-32, A-34 y A-36. Son muy pocos los ítem en esta situación, registrándose una cifra significativa de importaciones en el caso del maíz y del aceite de soja. También hay montos importantes en esos rubros provenientes del resto del mundo. En cambio, son prácticamente nulas las exportaciones, excepto en el caso del maíz que en 1995 se exportó en forma importante. La gran mayoría de los rubros exceptuados no muestra flujos de comercio interesantes, lo que sugiere que se trata de producciones de mercado interno.

En el caso de Venezuela vale también lo señalado para Colombia, es decir, que en la medida en que se ha otorgado un 100% de preferencias a los miembros de la Comunidad Andina, no debería haber inconvenientes serios para levantar las excepciones interpuestas en los acuerdos con Chile y con México. Por otra parte, las excepciones comunes (que supuestamente, son las más duras) se limitan a muy pocos ítem lo que facilita su renegociación.

5. ANALISIS DE LOS ACUERDOS DEL MERCOSUR

En este capítulo se consideran los acuerdos que en el diagrama del capítulo 2 formaban el tercer grupo, es decir, el que dio origen al MERCOSUR y el que se concretó entre el MERCOSUR y Bolivia. En las secciones siguientes se analizan los flujos de comercio entre los países involucrados en estos acuerdos, los aranceles y preferencias otorgadas, así como los ítem exceptuados.

Gráfica 5.1
 POSICIONES LIBERADAS EN LOS ACUERDOS DEL MERCOSUR
 En porcentaje del universo arancelario



En 1995 los flujos comerciales entre los países del MERCOSUR y entre éstos y Bolivia sumaron U\$S 14.913 millones. El comercio intra-MERCOSUR explica un 97% de este total y constituye una proporción muy elevada del total del comercio intra-ALADI, tal como se señaló en el capítulo 2. La desgravación entre los países signatarios de este acuerdo ya tenía un avance sustancial en 1996, con más del 80% del universo arancelario liberado. Como se observa en la Gráfica 5.1, en el año 2001, la zona de libre comercio entre los cuatro países regirá plenamente. En cambio, Bolivia y Chile aún

tardarán varios años en completar su incorporación a dicha zona, quedando liberado con Chile más del 80% del universo arancelario en el año 2005 y con Bolivia, más del 90% en el año 2006. La reducción del gravamen residual promedio también avanza en forma relativamente lenta, pero llegará casi a cero en el 2006.

5.1 Acuerdo MERCOSUR

El Mercado Común del Sur (MERCOSUR) es creado a través del Tratado de Asunción firmado entre Argentina, Brasil, Paraguay y Uruguay el 26 de marzo de 1991. Este acuerdo protocolizado en ALADI como ACE 18 establece, entre otras cosas, un programa de liberación comercial entre los países miembros, regido por un cronograma de reducciones semestrales, automáticas y lineales que abarcó inicialmente la casi totalidad del universo arancelario con excepción del sector azucarero y el sector automotriz.

El proceso de desgravación previsto no es simétrico para los cuatro países. Argentina y Brasil aceptaron liberar totalmente su comercio con los otros miembros del MERCOSUR a partir del 1º de enero de 1995, mientras que Paraguay y Uruguay extienden el proceso un año más, es decir que la liberación culminará el 1º de enero de 1996. Posteriormente, la adopción del Régimen de Adecuación implicó una extensión del período de desgravación para un conjunto de productos. En consecuencia, dentro del MERCOSUR se encuentran cuatro situaciones diferentes:

- i) Los ítem exceptuados del sector azucarero mantienen el régimen aplicable en cada país a las importaciones de terceros países hasta que se apruebe un régimen especial para el sector que deberá contemplar la liberación total de gravámenes a partir del año 2001. Ese régimen especial será propuesto por un Grupo de Trabajo específico.
- ii) Los ítem del sector automotriz serán objeto de un régimen común para los cuatro países, no sólo en lo que respecta al comercio dentro del MERCOSUR y con terceros países, sino también en relación a otros aspectos del funcionamiento del sector. El compromiso supone que a partir del 1º de enero del 2000 quedará liberalizado el comercio entre los cuatro países y quedará establecido el arancel externo común. El régimen futuro está a estudio de un Comité Técnico y en tanto no esté aprobado se mantienen los acuerdos bilaterales preexistentes entre los socios del MERCOSUR.
- iii) Los ítem incluidos en el Régimen de Adecuación tienen un cronograma de desgravación especial iniciado el 1º de enero de 1995. A partir de esa fecha

comenzó un programa de desgravación lineal y automática para llegar a un arancel 0 a partir del 1° de enero de 1999 en el caso de Argentina y Brasil y a partir del 1° de enero del 2000 en Paraguay y Uruguay. El tipo y número de ítem incluidos en este grupo varía en cada país. Argentina mantiene en este régimen 238 ítem de la Naladisa, Brasil 39, Paraguay 427 y Uruguay 918.

iv) El resto del universo arancelario quedó liberalizado a partir del 1° de enero de 1995 en Argentina y Brasil y a partir del 1° de enero de 1996 en Paraguay y Uruguay.

Las importaciones recíprocas entre los países del MERCOSUR representan un 41% del total de importaciones de ALADI. A su vez, Brasil explica la mitad de ese total del MERCOSUR y Argentina un 32%.

Las preferencias derivadas del acuerdo del MERCOSUR son muy importantes. En el caso de Argentina, el arancel residual promedio en 1995 era de sólo 3,13%, frente a un gravamen general promedio de 14,76%. A pesar de que sus aranceles máximos son más elevados que en Argentina (llegando hasta el 70%), el gravamen promedio en Brasil es de 12,80% y el residual para los socios del MERCOSUR es prácticamente cero (0,05%). Paraguay y Uruguay tienen aranceles promedio de casi 11%, siendo los gravámenes residuales para los miembros del MERCOSUR de algo más del 1%. Es decir que los cuatro países reciben de sus socios un tratamiento claramente beneficioso, lo que indudablemente se refleja en la intensidad de su comercio recíproco.

A continuación se presentan las características generales de la composición de las importaciones que cada país realiza desde sus socios del MERCOSUR.¹⁷ En los cuatro países las compras al resto de ALADI son minoritarias, siendo su importancia relativa menor cuanto más pequeño es el país. Esta observación a nivel general de las importaciones de los cuatro países, también es válida para los ítem exceptuados en Régimen de Adecuación (excepto en Argentina).

- *Importaciones de Argentina*

En 1995 Argentina importó U\$S 4.176 millones desde Brasil, U\$S 140 millones desde Paraguay y U\$S 287 millones desde Uruguay. Las importaciones argentinas desde el resto de ALADI fueron muy inferiores a las provenientes de sus socios del MERCOSUR (U\$S 1.257 millones).

¹⁷ En los Cuadros A-13, A-14, A-15 y A-16 del Anexo se presenta la información detallada sobre el comercio de cada país.

En la desagregación por capítulos de la NALADISA, se observa que el patrón de comercio es diferente con cada uno de los socios. Las importaciones argentinas desde Brasil están bastante diversificadas: un 18% corresponde al capítulo 87 (vehículos automotores), y un 13% al 84 (máquinas y aparatos mecánicos). Luego se destacan con cifras superiores a U\$S 200 millones los capítulos 29 (químicos orgánicos), 39 (plásticos), 48 (papel y cartón), 72 (hierro y acero) y 85 (maquinaria y aparatos eléctricos), que en conjunto representan un 27% adicional. El resto está muy diversificado: prácticamente no hay capítulos donde no se registren importaciones desde Brasil.

Con Paraguay la situación es exactamente la opuesta. Las importaciones argentinas están altamente concentradas en los capítulos 27 (combustibles), 44 (madera) y 52 (algodón) que en conjunto representan el 80% del total.

Las importaciones desde Uruguay son un caso intermedio, con un 23% del total en productos del capítulo 87 (vehículos automotores), y un 20% adicional correspondiente a los capítulos 27 (combustibles), 48 (papel y cartón) y 62 (vestimenta). El 57% restante se distribuye en un gran número de capítulos.

- *Importaciones de Brasil*

Brasil importó U\$S 5.750 millones desde Argentina, en parte dentro del acuerdo del MERCOSUR y en parte en el marco del ACE 14 entre ambos países. Los capítulos que más se destacan en el flujo de bienes provenientes de Argentina son el 87 (automotriz) que representa un 18% del total, el 27 (combustibles) que tiene una participación de 14%, el 11 (productos de molinería) con un 12% y el 84 (maquinaria y aparatos mecánicos) con un 6%. Otros alimentos tienen también un peso significativo en las compras a Argentina. En conjunto, los capítulos 04 (lácteos), 07 (legumbres y hortalizas), 08 (frutos comestibles) y 10 (cereales) representan un 15% adicional. El restante 35% se distribuye en un conjunto muy variado de capítulos.

Las importaciones brasileñas desde Paraguay, en cambio, están muy concentradas en pocos capítulos. El 32% de ellas corresponde a algodón (capítulo 52) y otro 28% a oleaginosos (capítulo 12). Les siguen en importancia los capítulos 15 (grasas y aceites) que representa un 13%, 44 (madera) que suma un 6%, lo que significa que en sólo cuatro capítulos se alcanza el 79% del total. Si a eso se agrega un conjunto de rubros primarios o alimentos (capítulos 01, 02, 10 y 11) se llega a un 93% del total.

En el caso de las importaciones desde Uruguay, se observa una diversificación similar a la que se verifica con Argentina. Predominan los productos primarios o agroindustriales, correspondientes a los capítulos 11 (productos de molinería), 10 (cereales), 04 (lácteos), 01 (animales vivos) y 02 (carne y despojos) que en conjunto representan un 45% del total. No obstante, hay también un conjunto de productos industriales que tienen una participación significativa (17%), tales como los plásticos (capítulo 39), manufacturas de caucho (cap. 40), vestimenta (cap. 61) y vehículos automotores (cap. 87). El 38% restante se distribuye en un gran número de capítulos.

- *Importaciones de Paraguay*

Paraguay importó U\$S 519 millones desde Argentina, siendo las compras de combustibles un 27% del total y las de animales vivos un 10%. Le siguen en importancia los productos de los capítulos 84 (máquinas y aparatos mecánicos), 39 (plásticos), 04 (lácteos), 24 (tabaco elaborado), 72 (hierro y acero) y 30 (productos farmacéuticos) que en conjunto representan un 22% adicional. El resto está integrado por productos muy variados.

Brasil es el principal proveedor de Paraguay, alcanzando las importaciones desde aquel país un total de U\$S 681 millones. Tres capítulos representan el 45% del total: 24 (tabaco elaborado), 87 (vehículos automotores) y 84 (máquinas y aparatos mecánicos). Otros capítulos con montos significativos son el 27 (combustibles), el 39 (plásticos), el 85 (maquinaria y materiales eléctricos) y el 40 (caucho y sus manufacturas) que suman un 18% adicional. El resto cubre prácticamente todos los capítulos de la nomenclatura.

Las compras que Paraguay hace desde Uruguay totalizaron U\$S 37 millones donde se destacan los productos de molinería (capítulo 11), que representan un 28% del total y los productos farmacéuticos (capítulo 30) que ponderan un 14%. Les siguen en importancia un conjunto heterogéneo de rubros: químicos orgánicos, papel y cartón, maquinaria y materiales eléctricos y tabaco elaborado que agregan otro 23%. El resto se distribuye en pequeños montos de una gran variedad de productos.

- *Importaciones de Uruguay*

Uruguay es el país que tiene una mayor proporción de sus importaciones originarias del MERCOSUR. Sus compras a Argentina totalizaron U\$S 609 millones, a Brasil U\$S 698 millones y a Paraguay U\$S 14 millones. Si bien los flujos canalizados a través del acuerdo del MERCOSUR constituyen una parte mayoritaria, también tuvieron importancia el ACE 01 con Argentina y el ACE 02 con Brasil.

Las importaciones desde Argentina están muy diversificadas, destacándose los combustibles (18%), los vehículos automotores (8%) y los plásticos (6%). Les siguen en importancia los alimentos diversos (cap. 21), los aparatos mecánicos (cap. 84), cueros y pieles (cap. 41), productos farmacéuticos (cap. 30), hierro y acero (cap. 72), papel y cartón (cap. 48), que suman un 23%. El 45% restante se compone de un conjunto muy variado de productos.

Las importaciones desde Brasil son principalmente productos industriales, destacándose los vehículos (20%), las máquinas y aparatos mecánicos (9%) y los plásticos (8%). Son también significativas las importaciones de maquinaria y materiales eléctricos (5%), papel y cartón (5%), combustibles (4%), hierro y acero (4%). El único capítulo de productos primarios que tiene importancia es el de café, yerba mate y otros que representa un 6% del total. El resto de las compras a Brasil (39%) se distribuye a lo largo de casi todos los capítulos de la NALADISA.

Las importaciones uruguayas desde Paraguay están muy concentradas. El algodón representa un 30% del total, siguiéndole en importancia las pieles y cueros (23%) y la madera (21%). O sea que en esos tres capítulos se concentra el 74% del total, explicándose el restante 26% por muy pequeños montos de varios capítulos.

De acuerdo a lo que se señaló más arriba, el ACE 18 plantea unas pocas excepciones transitorias (sectores azucarero y automotriz) y un régimen de desgravación más extendido para las listas de ítem incluidos en el Régimen de Adecuación. La información sobre los flujos de comercio correspondientes al conjunto de estos casos especiales se presenta en los Cuadros 5.1 a 5.4.

Cuadro 5.1
ARGENTINA: ITEMS EXCEPTUADOS O EN REGIMEN DE ADECUACION
Importaciones 1995 en dólares

| Cap. | Glosa | N° de ítem | Aranc. prom. | Aranc. máx. | Resid. prom. | Importaciones desde el MERCOSUR | | | Import. desde R. de Aladi |
|-------|--|------------|--------------|-------------|--------------|---------------------------------|-----------|------------|---------------------------|
| | | | | | | Brasil | Paraguay | Uruguay | |
| 17 | Azúcares y artículos de confitería | 4 | 23,00 | 23,00 | 23,00 | 54.112.471 | 0 | 0 | 7.401.738 |
| 20 | Prep. de legum., hort., frutos u otros | 2 | 17,00 | 17,00 | 8,00 | 3.172.866 | 0 | 14.735 | 84.819 |
| 21 | Prep. alimenticias diversas | 1 | 29,00 | 29,00 | 12,00 | 5.128.279 | 392.790 | 0 | 1.234.661 |
| 39 | Mat. plásticas y sus manufacturas | 1 | 12,50 | 23,00 | 10,00 | 33.565.237 | 0 | 0 | 58.396 |
| 40 | Caucho y sus manufacturas | 3 | 27,33 | 29,00 | 12,00 | 9.707.583 | 0 | 1.419.815 | 1.277.434 |
| 44 | Madera y sus manif., carbón veg. | 10 | 22,90 | 23,00 | 9,80 | 966.432 | 54.558 | 0 | 587.377 |
| 48 | Papel, cartón y manufacturas | 23 | 25,01 | 29,00 | 12,00 | 108.528.230 | 151.602 | 9.474.579 | 11.539.137 |
| 61 | Prendas y acces. de punto | 50 | 32,90 | 33,00 | 12,00 | 13.999.002 | 31.053 | 942.062 | 2.883.455 |
| 62 | Prendas y acces. exc. de punto | 14 | 33,00 | 33,00 | 12,00 | 114.709 | 0 | 4.544.552 | 1.851.660 |
| 64 | Calzado y análogos y sus partes | 18 | 33,72 | 34,00 | 12,00 | 12.144.911 | 6.914 | 2.930.211 | 822.377 |
| 72 | Fundición, hierro y acero | 84 | 23,89 | 29,00 | 10,13 | 101.241.583 | 1.694.731 | 934.431 | 7.765.452 |
| 73 | Manuf. de fund. hierro o acero | 22 | 27,30 | 29,00 | 11,82 | 15.196.976 | 0 | 876.719 | 18.834.512 |
| 76 | Aluminio y manuf. de aluminio | 2 | 28,00 | 28,00 | 12,00 | 2.569.730 | 0 | 9.625 | 8.432 |
| 84 | Máquinas y aparatos mecán. | 3 | 33,33 | 34,00 | 12,00 | 18.098.613 | 0 | 65.220 | 3.917.384 |
| 85 | Máq., aparatos y mat. electr. | 1 | 29,00 | 29,00 | 12,00 | 1.538.288 | 0 | 0 | 88.643 |
| 94 | Muebles; mob. médico, etc. | 1 | 29,00 | 29,00 | 12,00 | 2.995.693 | 49.119 | 0 | 402.341 |
| Total | | 239 | 27,57 | 34,00 | 11,38 | 383.080.603 | 2.380.767 | 21.211.949 | 58.757.818 |

Los ítem que reciben un tratamiento especial de parte de Argentina se concentran en los capítulos referidos a madera, papel, vestimenta, calzado, hierro y acero. Aunque se trata de rubros relativamente protegidos frente a terceros países (arancel promedio de 27%), ya han tenido una desgravación importante para los socios del MERCOSUR (arancel residual promedio de 11%) y quedarán totalmente liberados en 1999.¹⁸ Eso explica los flujos comerciales de cierta significación que se observan procedentes de los países del MERCOSUR. Mientras a nivel global las importaciones argentinas desde el resto de ALADI son un 27% de las que se originan en los países del MERCOSUR, para estos rubros esa proporción baja a 14%.

En el caso de Brasil, los ítem con tratamiento especial son muy pocos, y los aranceles residuales son bajos (en promedio 7,8%). En todos los casos se registran importaciones desde los socios del MERCOSUR, aunque sólo es relevante el flujo proveniente de Uruguay. A diferencia de lo que sucede en el caso argentino, las importaciones procedentes del resto de ALADI en estos ítem son proporcionalmente mayores con respecto a las originarias del MERCOSUR que para el total del comercio con Brasil. Mientras a nivel global, las importaciones desde el resto de ALADI son un 45% de las procedentes del MERCOSUR, en estos ítem la proporción sube a 68%, básicamente como resultado de la ausencia total de comercio hacia el MERCOSUR en los rubros del sector azucarero.

¹⁸ En realidad, sólo los ítem del sector azucarero no han recibido preferencias dentro de este acuerdo.

Cuadro 5.2
BRASIL: ITEMS EXCEPTUADOS O EN REGIMEN DE ADECUACION
Importaciones 1995 en dólares

| Cap. | Glosa | Nº de ítem | Aranc. prom. | Aranc. máx. | Resid. prom. | Importaciones desde el MERCOSUR | | | Import. desde R. de Aladi |
|--------------|--|------------|--------------|--------------|--------------|---------------------------------|--------------|-------------------|---------------------------|
| | | | | | | Argentina | Paraguay | Uruguay | |
| 17 | Azúcares y artículos de confitería | 4 | 16,00 | 16,00 | 16,00 | 0 | 1.584 | 0 | 4.858.000 |
| 20 | Prep. de legum., hort., frutos u otros | 3 | 45,00 | 45,00 | 6,00 | 1.696.651 | 0 | 114.964 | 1.941.155 |
| 22 | Bebidas, liq. alcohólicos y vinagre | 12 | 20,00 | 20,00 | 8,00 | 2.161.317 | 624 | 78.529 | 4.633.401 |
| 40 | Caucho y sus manufacturas | 9 | 14,00 | 14,00 | 6,00 | 3.383.867 | 0 | 223.509 | 738.180 |
| 51 | Lana y pelo; hil. y tej. de crin | 14 | 17,43 | 18,00 | 7,00 | 66.365 | 548 | 12.001.863 | 1.284.227 |
| Total | | 42 | 19,26 | 19,45 | 7,86 | 7.308.200 | 2.756 | 12.418.865 | 13.454.963 |

Cuadro 5.3
PARAGUAY: ITEMS EXCEPTUADOS O EN REGIMEN DE ADECUACION
Importaciones 1995 en dólares

| Cap. | Glosa | Nº de ítem | Aranc. prom. | Aranc. máx. | Resid. prom. | Importaciones desde el MERCOSUR | | | Import. desde R. de Aladi |
|--------------|--|------------|--------------|--------------|--------------|---------------------------------|--------------------|------------------|---------------------------|
| | | | | | | Argentina | Brasil | Uruguay | |
| 02 | Carne y despojos | 15 | 27,33 | 30,00 | 19,13 | 3.201.745 | 68.620 | 137.356 | 0 |
| 04 | Lácteos, huevos, miel y otros | 7 | 27,00 | 30,00 | 19,57 | 377.806 | 0 | 7.895 | 6.214 |
| 06 | Plantas y prod. de floricultura | 1 | 30,00 | 30,00 | 21,00 | 2.270 | 0 | 0 | 161.783 |
| 07 | Legum. y hort., raíces y tubérc. | 5 | 24,00 | 30,00 | 21,00 | 47.349 | 156.028 | 0 | 37.462 |
| 08 | Frutos comestibles | 3 | 29,33 | 30,00 | 20,33 | 14.374 | 119.079 | 0 | 945 |
| 09 | Café, té, yerba mate y especias | 4 | 20,00 | 30,00 | 14,00 | 59.743 | 21.823 | 0 | 0 |
| 10 | Cereales | 7 | 27,86 | 30,00 | 21,00 | 198.907 | 23.435 | 13.140 | 116 |
| 15 | Grasas y aceites animales o vegetales | 11 | 21,82 | 30,00 | 16,55 | 551.893 | 157.467 | 0 | 2.938 |
| 16 | Prep. de carne, pescado u otros acuat. | 7 | 30,00 | 30,00 | 21,00 | 22.493 | 21.512 | 0 | 3.458 |
| 17 | Azúcares y artículos de confitería | 4 | 30,00 | 30,00 | 30,00 | 1.537 | 4.784.187 | 0 | 0 |
| 19 | Prep. de cereales, harina, almidón, etc. | 1 | 16,00 | 16,00 | 7,00 | 0 | 0 | 0 | 0 |
| 20 | Prep. de legum., hort., frutos u otros | 3 | 16,00 | 18,00 | 10,33 | 386.961 | 213.657 | 3.495 | 89.257 |
| 21 | Prep. alimenticias diversas | 3 | 18,00 | 20,00 | 9,33 | 399.962 | 299.289 | 0 | 180.868 |
| 22 | Bebidas, liq. alcohólicos y vinagre | 17 | 17,94 | 20,00 | 10,18 | 2.641.159 | 606.613 | 443.453 | 9.280.047 |
| 24 | Tabaco y sucedáneos elaborados | 1 | 30,00 | 30,00 | 7,00 | 14.940.430 | 118.882.425 | 1.665.351 | 291.092 |
| 25 | Sal, azufre, tierras, piedras, etc. | 1 | 30,00 | 30,00 | 21,00 | 0 | 451 | 0 | 0 |
| 30 | Productos farmacéuticos | 7 | 11,36 | 14,00 | 5,71 | 2.122.823 | 55.514 | 227.690 | 817.984 |
| 34 | Jabones, prep. para lavar, etc. | 9 | 18,56 | 20,00 | 9,33 | 367.818 | 664.380 | 31.356 | 51.398 |
| 39 | Mat. plásticos y sus manufacturas | 2 | 25,00 | 25,00 | 17,00 | 0 | 0 | 0 | 1.996 |
| 41 | Pielés (exc. peletería) y cueros | 5 | 13,52 | 15,00 | 10,00 | 90.297 | 3.160 | 1.795 | 0 |
| 42 | Manufacturas de cuero, etc. | 13 | 19,69 | 30,00 | 9,00 | 105.855 | 81.077 | 5.486 | 454.828 |
| 44 | Madera y sus manif., carbón veg. | 28 | 24,33 | 30,00 | 17,75 | 77.169 | 146.044 | 0 | 18.063 |
| 48 | Papel, cartón y manufacturas | 13 | 25,69 | 30,00 | 16,46 | 236.920 | 362.055 | 1.057 | 462.850 |
| 49 | Prod. editoriales, o de la ind. gráf. | 2 | 30,00 | 30,00 | 21,00 | 64.059 | 65.139 | 373 | 95.922 |
| 52 | Algodón | 122 | 23,25 | 30,00 | 14,17 | 307.708 | 1.109.225 | 0 | 35.977 |
| 56 | Guata, fieltro, hilados especiales | 3 | 18,00 | 18,00 | 12,00 | 8.268 | 24.203 | 0 | 784 |
| 58 | Tejidos especiales, etc. | 13 | 19,54 | 28,00 | 10,77 | 3.380 | 22.320 | 0 | 4.277 |
| 60 | Géneros de punto | 5 | 18,00 | 18,00 | 7,00 | 284.190 | 15.850 | 0 | 0 |
| 61 | Prendas y accesorios de punto | 48 | 24,50 | 30,00 | 15,42 | 290.213 | 1.684.568 | 37.042 | 1.162.640 |
| 62 | Prendas y accesorios exc. de punto | 67 | 29,25 | 30,00 | 19,96 | 345.446 | 59.575 | 173.945 | 722.210 |
| 63 | Otros art. textiles confecc., etc. | 17 | 26,18 | 30,00 | 16,06 | 12.297 | 202.170 | 0 | 317.118 |
| 64 | Calzado y análogos y sus partes | 21 | 28,57 | 30,00 | 18,67 | 428.511 | 568.646 | 60.220 | 581.841 |
| 70 | Vidrio y sus manufacturas | 2 | 18,00 | 18,00 | 12,00 | 830.329 | 342.624 | 214.564 | 537 |
| 72 | Fundición, hierro y acero | 14 | 24,21 | 30,00 | 21,00 | 429.105 | 1.355.801 | 0 | 0 |
| 83 | Manuf. de metales comunes | 2 | 24,00 | 24,00 | 16,00 | 255.059 | 148.895 | 0 | 0 |
| 85 | Máq., aparatos y mat. electr. | 6 | 21,47 | 24,00 | 13,50 | 234.440 | 1.931.436 | 0 | 30.885 |
| 94 | Muebles, mob. médico, etc. | 9 | 28,67 | 30,00 | 19,44 | 282.717 | 145.762 | 104.778 | 394.931 |
| Total | | 498 | 24,27 | 30,00 | 15,86 | 30.123.233 | 134.343.030 | 3.128.996 | 15.208.421 |

Paraguay colocó en el Régimen de Adecuación un conjunto amplio de ítem, que están protegidos frente a terceros países con aranceles promedio de 24%. El arancel

residual para los países del MERCOSUR es de 15,8% aunque con bastante dispersión. Se concentran fundamentalmente en el capítulo 52 (algodón), y en rubros de vestimenta, calzado, madera y papel. Los flujos de comercio correspondientes a estos ítem no muestran ningún sesgo particular en lo que refiere a la procedencia desde el MERCOSUR o desde el resto de ALADI, siendo estos últimos un 9% de aquéllos. A pesar de que la cifra global de importaciones desde el MERCOSUR es elevada para estos rubros (U\$S 167 millones), se concentra en el capítulo 24 (tabaco y sucedáneos elaborados) que alcanza a U\$S 135 millones. En cambio, en capítulos como el 52 (algodón), el 61 ó el 62 (vestimenta) son muy escasas las importaciones registradas, a pesar del gran número de ítem incluidos en la lista.

Uruguay es el país que introdujo mayor cantidad de ítem en el Régimen de Adecuación, pertenecientes a 61 capítulos de la NALADISA. Si bien el arancel promedio frente a terceros países no llega a 20%, hay muchos que superan el 30%. Para los socios del MERCOSUR, el arancel residual se ubica en un promedio de 13%. Los flujos comerciales correspondientes a estos ítem no alteran sustancialmente la proporción que se observa en el comercio global uruguayo procedente del MERCOSUR o del resto de ALADI (11%), por lo tanto, no puede señalarse ningún sesgo en ese sentido. Las importaciones uruguayas correspondientes a estos ítem alcanzan una cifra considerable (U\$S 349 millones desde el MERCOSUR y U\$S 32 millones desde el resto de ALADI). No obstante, hay varios capítulos que registran importaciones muy escasas a pesar del elevado número de ítem comprendidos (por ejemplo, los capítulos referidos a textiles y vestimenta). En estos casos, tampoco son significativas las importaciones desde el resto de ALADI.

Si bien la información aportada en esta sección no permite hacer consideraciones de carácter dinámico, la magnitud del comercio entre los cuatro países miembros del MERCOSUR sugiere que este acuerdo ha sido un instrumento muy poderoso para estimular el intercambio. La amplitud del universo incluido en las desgravaciones y la profundidad de éstas (con una gran mayoría de ítem totalmente liberados), sin duda ha potenciado las ventajas derivadas de la proximidad geográfica, acentuando los tradicionales lazos existentes entre estos países. Por otra parte, en la medida en que los ítem que han quedado fuera del cronograma general de desgravación han ido avanzando hacia la liberación total (aunque a un ritmo diferente), son muy pocos los capítulos en los cuales el comercio es insignificante.

Cuadro 5.4
URUGUAY: ITEMS EXCEPTUADOS O EN REGIMEN DE ADECUACION
Importaciones 1995 en dólares

| Cap. | Glosa | N° de ítem | Aranc. prom. | Aranc. máx. | Resid. prom. | Importaciones desde el MERCOSUR | | | Import. desde R. de Aladi |
|-------|--|------------|--------------|-------------|--------------|---------------------------------|-------------|-----------|---------------------------|
| | | | | | | Argentina | Brasil | Paraguay | |
| 04 | Lácteos, huevos, miel y otros | 8 | 22,00 | 32 | 6,88 | 68.945 | 142.607 | 0 | 0 |
| 07 | Legum. y hort., raíces y tubérc. | 9 | 17,78 | 20 | 13,22 | 1.265.945 | 966.977 | 0 | 441.806 |
| 08 | Frutos comestibles | 7 | 20,00 | 20 | 14,00 | 122.902 | 59.953 | 0 | 477.250 |
| 09 | Café, té, yerba mate y especias | 1 | 20,00 | 20 | 14,00 | 29.984 | 17.960 | 0 | 67.273 |
| 10 | Cereales | 2 | 5,00 | 10 | 7,00 | 48.111 | 0 | 0 | 0 |
| 11 | Prod. de molinería, malta, almidón, etc. | 2 | 16,00 | 20 | 11,50 | 1.431.238 | 280.656 | 5.523 | 0 |
| 15 | Grasas y aceites animales o vegetales | 20 | 17,28 | 20 | 12,38 | 12.238.616 | 2.178.088 | 0 | 543 |
| 16 | Prep. de carne, pescado u otros acuát. | 12 | 20,00 | 20 | 14,00 | 4.054 | 129.560 | 0 | 0 |
| 17 | Azúcares y artículos de confitería | 12 | 19,67 | 20 | 13,58 | 10.423.002 | 13.217.535 | 0 | 4.910.218 |
| 18 | Cacao y sus preparaciones | 8 | 19,25 | 20 | 14,00 | 1.802.588 | 4.322.553 | 0 | 535.598 |
| 19 | Prep. de cereales, harina, almidón, etc. | 12 | 17,17 | 18 | 12,42 | 5.544.791 | 2.664.135 | 0 | 1.096.681 |
| 20 | Prep. de legum., hort., frutos u otros | 32 | 22,25 | 45 | 11,16 | 2.150.814 | 1.418.608 | 0 | 1.492.591 |
| 21 | Prep. alimenticias diversas | 8 | 17,04 | 20 | 11,50 | 5.825.975 | 558.055 | 0 | 1.487.532 |
| 22 | Bebidas, liq. alcohólicos y vinagre | 20 | 20,00 | 20 | 14,00 | 7.148.070 | 1.206.198 | 14.891 | 1.620.000 |
| 24 | Tabaco y sucedáneos elaborados | 3 | 20,00 | 20 | 11,00 | 16.103 | 0 | 0 | 0 |
| 25 | Sal; azufre; tierras, piedras, etc. | 2 | 20,00 | 20 | 14,00 | 4.747.277 | 167.615 | 0 | 0 |
| 28 | Prod. químicos inorgánicos | 9 | 17,56 | 20 | 12,56 | 438.647 | 17.738 | 0 | 102.473 |
| 29 | Prod. químicos orgánicos | 1 | 20,00 | 20 | 14,00 | 53.094 | 0 | 0 | 0 |
| 30 | Productos farmacéuticos | 14 | 9,32 | 20 | 5,93 | 13.844.825 | 2.351.470 | 131.794 | 721.547 |
| 32 | Extr. curt., taninos, pinturas, barnices | 14 | 20,00 | 20 | 14,00 | 1.260.117 | 1.033.897 | 0 | 61.891 |
| 33 | Aceites esenc., prep. de perf. y toc. | 16 | 18,00 | 18 | 14,00 | 6.420.394 | 1.312.238 | 15.630 | 1.379.916 |
| 34 | Jabones, prep. para lavar, etc. | 16 | 16,51 | 18 | 13,19 | 5.752.943 | 985.346 | 0 | 667.685 |
| 35 | Mat. albumin., prod. de almidón, etc. | 5 | 15,20 | 16 | 11,60 | 1.052.452 | 213.507 | 0 | 25.698 |
| 38 | Prod. diversos de las ind. químicas | 3 | 7,29 | 14 | 11,33 | 3.322.826 | 1.490.169 | 52.666 | 171.225 |
| 39 | Mat. plásticas y sus manufacturas | 37 | 15,67 | 20 | 11,99 | 15.484.657 | 13.210.888 | 120.568 | 2.372.649 |
| 40 | Caucho y sus manufacturas | 21 | 19,19 | 30 | 12,00 | 1.425.499 | 10.509.443 | 18 | 1.616.334 |
| 44 | Madera y sus manif., carbón veg. | 17 | 14,71 | 20 | 7,94 | 501.355 | 3.558.414 | 957.440 | 228.907 |
| 45 | Corcho y sus manufacturas | 3 | 20,00 | 20 | 14,00 | 9.522 | 6.507 | 0 | 0 |
| 48 | Papel, cartón y manufacturas | 35 | 19,40 | 30 | 13,00 | 13.283.186 | 16.980.521 | 490.858 | 2.873.063 |
| 52 | Algodón | 85 | 24,26 | 30 | 16,91 | 3.664.927 | 3.682.961 | 168.067 | 167.743 |
| 55 | Fibras sintéticas o artificiales disc. | 38 | 24,84 | 30 | 17,11 | 509.184 | 2.703.568 | 0 | 1.522.405 |
| 57 | Alfombras y demás revest. de text. | 13 | 20,00 | 20 | 12,92 | 246.313 | 596.311 | 0 | 92.856 |
| 58 | Tejidos especiales, etc. | 9 | 18,00 | 18 | 14,00 | 184.350 | 83.026 | 0 | 14.703 |
| 59 | Tej. impregnados, recubiertos, etc. | 3 | 20,00 | 20 | 11,67 | 193.390 | 149.270 | 0 | 39.003 |
| 60 | Géneros de punto | 8 | 27,00 | 30 | 20,00 | 812.072 | 699.645 | 0 | 179.995 |
| 61 | Prendas y acces. de punto | 70 | 25,29 | 30 | 15,69 | 643.303 | 1.122.131 | 0 | 478.791 |
| 62 | Prendas y acces. exc. de punto | 34 | 27,94 | 30 | 17,35 | 1.546.988 | 895.118 | 33.136 | 133.160 |
| 63 | Otros art. textiles confecc., etc. | 12 | 23,33 | 30 | 10,97 | 1.002.425 | 2.926.509 | 0 | 223.338 |
| 64 | Calzado y análogos y sus partes | 30 | 20,00 | 20 | 14,00 | 4.895.916 | 5.138.334 | 9.492 | 1.515.669 |
| 65 | Tocados y sus partes | 1 | 20,00 | 20 | 14,00 | 67.899 | 7.339 | 0 | 0 |
| 68 | Manuf. de piedra, cemento, etc. | 12 | 19,08 | 20 | 13,17 | 333.197 | 1.023.064 | 0 | 523.171 |
| 69 | Productos cerámicos | 9 | 18,89 | 20 | 10,89 | 3.485.494 | 5.377.615 | 0 | 950 |
| 70 | Vidrio y sus manufacturas | 14 | 19,29 | 20 | 12,29 | 3.987.155 | 5.510.341 | 108.200 | 503.093 |
| 71 | Perlas, piedras prec. y manuf. | 2 | 18,00 | 18 | 10,50 | 8.380 | 47.354 | 0 | 4.124 |
| 72 | Fundición, hierro y acero | 29 | 13,72 | 20 | 8,97 | 3.134.093 | 6.701.417 | 255.997 | 14.581 |
| 73 | Manuf. de fund. hierro o acero | 47 | 16,65 | 20 | 10,62 | 3.136.905 | 10.035.840 | 370 | 669.961 |
| 74 | Cobre y sus manufacturas | 4 | 12,17 | 20 | 11,00 | 1.075 | 165 | 0 | 30.516 |
| 75 | Níquel y sus manufacturas | 1 | 2,00 | 2 | 12,00 | 0 | 0 | 0 | 0 |
| 76 | Aluminio y manuf. de aluminio | 16 | 18,88 | 20 | 12,94 | 1.235.381 | 3.562.407 | 0 | 420.065 |
| 78 | Plomo y sus manufacturas | 2 | 20,00 | 20 | 14,00 | 0 | 0 | 0 | 0 |
| 79 | Cinc y manufacturas de cinc | 1 | 2,00 | 2 | 12,00 | 2.943 | 0 | 0 | 0 |
| 81 | Otros metales comunes, etc. | 1 | 6,00 | 6 | 12,00 | 0 | 0 | 0 | 0 |
| 83 | Manuf. de metales comunes | 11 | 17,82 | 20 | 12,27 | 467.556 | 738.067 | 0 | 130.270 |
| 84 | Máquinas y aparatos mecán. | 23 | 15,39 | 28 | 9,74 | 3.793.959 | 7.827.217 | 6.685 | 574.609 |
| 85 | Máq., aparatos y mat. electr. | 46 | 15,12 | 20 | 10,72 | 5.651.321 | 10.998.910 | 26.135 | 882.198 |
| 87 | Vehic. automotores terrest. | 23 | 15,43 | 20 | 13,87 | 10.005.794 | 15.249.274 | 11.414 | 561.107 |
| 89 | Barcos y artefactos flotantes | 3 | 20,00 | 20 | 14,00 | 63.990 | 47.158 | 0 | 10.969 |
| 90 | Instr. de óptica, fotogr. etc. | 4 | 18,07 | 20 | 9,75 | 50.432 | 98.387 | 0 | 198 |
| 94 | Muebles, mob. médico, etc. | 20 | 17,40 | 18 | 12,60 | 2.808.490 | 11.617.156 | 59.313 | 626.055 |
| 95 | Juguetes, artíc. p/ recreo | 17 | 20,00 | 20 | 11,12 | 778.053 | 157.905 | 1.169 | 526.334 |
| 96 | Manufacturas diversas | 15 | 18,00 | 18 | 11,93 | 516.695 | 1.697.090 | 0 | 113.509 |
| Total | | 952 | 19,52 | 45 | 13,06 | 168.945.612 | 177.694.217 | 2.469.366 | 32.310.253 |

5.2 Acuerdo MERCOSUR - Bolivia

El ACE 36 se suscribió el 17 de diciembre de 1996 entre los países del MERCOSUR y Bolivia, en sustitución del ACE 34 que caducó en esa fecha. En este acuerdo, que entró en vigencia el 28 de febrero de 1997, se establece la conformación de una zona de libre comercio en un plazo máximo de diez años, a través de desgravaciones progresivas y automáticas aplicables sobre los gravámenes vigentes para terceros países en el momento de despacho a plaza de las mercaderías. Para la mayor parte del universo arancelario el proceso de desgravación se inicia con una preferencia de 30% en 1997 que se va profundizando anualmente hasta llegar a la liberación total a partir del 1º de enero del 2006. Los ítem no incluidos en este régimen general están comprendidos en ocho anexos que establecen distintas modalidades de desgravación:

- i) Los ítem del Anexo 7 quedan totalmente liberados a partir de la entrada en vigencia del acuerdo, es decir, a partir del 28 de febrero de 1997.
- ii) Los productos comprendidos en los anexos 1, 2, 3 y 4 llegarán al arancel cero en el año 2006.
- iii) Los productos del anexo 5 quedarán totalmente liberados en el año 2011.
- iv) Los ítem incluidos en el anexo 6 quedarán liberados en el año 2014.
- v) El anexo 8 incluye a todos los productos que están en el Régimen de Adecuación del MERCOSUR. Se establecen allí los gravámenes que efectivamente aplicarán los países del MERCOSUR en el caso de que la desgravación resultante de los distintos cronogramas implique aranceles residuales menores que los vigentes para los socios del MERCOSUR.

Aún antes de la firma del ACE 36 Bolivia mantenía un intercambio comercial relativamente intenso con los países miembros del MERCOSUR, si se lo compara con el existente con el resto de ALADI. Dado que el ACE 36 entró en vigencia recién en 1997, la información que se maneja en este trabajo (correspondiente a 1995) no permite hacer comentarios respecto a los flujos canalizados a través de ese instrumento. En cambio, sí es posible identificar las características previas del comercio entre Bolivia y los socios del MERCOSUR.¹⁹

Si bien Bolivia tenía acuerdos bilaterales con los cuatro socios del MERCOSUR (ACE 19 con Argentina, ACE 26 con Brasil, ACE 29 con Paraguay y ACE 15 con Uruguay), las preferencias derivadas de ellos, junto con las concesiones a través de la Preferencia Arancelaria Regional (PAR) eran insignificantes a nivel global. En promedio,

¹⁹ Véase los Cuadros A-17 y A-18 del Anexo.

las concesiones otorgadas por Bolivia eran inferiores al 3,5% para los cuatro países, y a su vez, sólo Argentina había otorgado concesiones cuyo promedio superaba ligeramente ese porcentaje.

En 1995 Bolivia importó un total de U\$S 308 millones desde el MERCOSUR, mientras que sus compras desde el resto de ALADI sumaron U\$S 243. El 57% del total del MERCOSUR correspondió a Brasil y un 41% a Argentina. Con Argentina se destacan las compras de combustibles (casi un 40% del total). Desde Brasil las mayores cifras de importación correspondían a maquinaria mecánica y eléctrica, hierro y acero y automotores, que en conjunto representaron un 60% del total. Bolivia compró cifras insignificantes desde Paraguay y desde Uruguay, siendo los productos farmacéuticos el rubro más importante en ambos casos.

Las importaciones que los socios del MERCOSUR hicieron desde Bolivia fueron, a su vez, muy escasas. En 1995 el mayor comprador fue Argentina que llegó a un total de U\$S 135 millones; Brasil sólo alcanzó una cifra de U\$S 25 millones, y Paraguay y Uruguay importaron aproximadamente U\$S 2 millones cada uno. Este intercambio estaba muy concentrado en el caso de Argentina (combustibles y madera representaron el 91% del total) y en el caso de Uruguay (maderas representó un 75%). Fue un poco más diversificado en el caso de Brasil y Paraguay, predominando las frutas o legumbres preparadas, algunos minerales y la vestimenta.

El nivel de intercambio entre Bolivia y los países del MERCOSUR puede ser alterado en forma significativa al entrar en vigencia el ACE 36, en la medida que las preferencias otorgadas son sustanciales y abarcan a la mayor parte de los ítem de la NALADISA. En tales condiciones, la ampliación del comercio dependerá, fundamentalmente, de la oferta exportable de cada país.

5.3 *Síntesis de los acuerdos del grupo MERCOSUR*

Los acuerdos considerados en este capítulo, en particular, el que dio lugar a la creación del propio MERCOSUR, han generado un cambio radical en las condiciones en que se desarrolla el comercio en una zona que abarca una amplísima porción del continente. El acuerdo del MERCOSUR va mucho más allá de la creación de una zona de libre comercio, en la medida en que constituye una unión aduanera imperfecta. Sin embargo, en este trabajo no se ha analizado la situación de los países en lo que respecta al tratamiento arancelario que otorgan a terceros, por lo cual no se toma en cuenta este aspecto, -sin duda de gran importancia- del MERCOSUR.

En lo que refiere estrictamente a la zona de libre comercio, entre los socios del MERCOSUR sólo resta definir un cronograma de desgravación para cuatro posiciones del sector azucarero. Este es un sector particularmente sensible en función de las repercusiones sociales que genera. No obstante, el hecho de que sea el único obstáculo para la plena vigencia de la zona de libre comercio entre los cuatro países lleva a pensar de que es posible instrumentar mecanismos para su incorporación al régimen de libre comercio (sea a través de plazos extendidos para su desgravación, de planes de apoyo a la reconversión, etc.).

En la medida en que el acuerdo entre los países del MERCOSUR y Bolivia no plantea excepciones, las resistencias planteadas por los distintos sectores se han traducido en diferencias en el ritmo de desgravación. Dado que todo el universo arancelario está incorporado en cronogramas de liberación más o menos extendidos, la zona de libre comercio se extenderá a este último país en un plazo cierto.

No obstante, a diferencia de lo que ocurre con los miembros originales del MERCOSUR cuyos cronogramas de desgravación terminan rápidamente, en el caso del acuerdo con Bolivia, los plazos son mucho más largos. En el año 2005 no hay ningún capítulo de la NALADISA totalmente liberado pero en el 2006 se llega a que en 72 capítulos la totalidad de los ítem han sido desgravados.

La extensión de este proceso no parece tener suficiente justificación en la medida en que a partir de la caída del Régimen de Adecuación, los países del MERCOSUR liberan recíprocamente la totalidad del universo arancelario. Bolivia, por su parte, también ha otorgado preferencias de 100% a los miembros de la Comunidad Andina y, además, tiene un arancel general bastante bajo. Por lo tanto, sería razonable esperar que estos países puedan renegociar sus cronogramas, acortando el período para su culminación.

6. ANALISIS DE LOS ACUERDOS CRUZADOS

En este capítulo se abordan los acuerdos entre los países o grupos de países seleccionados como ejes para el análisis. Se incluyen aquí los acuerdos entre Chile y el MERCOSUR y entre Chile y México.

En la Gráfica 4.1 presentada anteriormente se puede comparar el ritmo en que uno y otro acuerdo avanzan hacia la liberación del comercio entre las partes signatarias. Chile y México liberan la casi totalidad del universo arancelario hacia 1999, mientras que entre Chile y el MERCOSUR el proceso es más lento, alcanzando a más del 90% de la NALADISA recién en el año 2006. Sin embargo, este último acuerdo tiene como ventaja frente a aquél el hecho de que no se planteen excepciones, sino que todas los ítem están incorporados en algún cronograma de desgravación cuya extensión depende del grado de sensibilidad de los sectores de producción involucrados.

Otro elemento a destacar en la consideración conjunta de ambos acuerdos es que a diferencia de lo que sucedía en los capítulos anteriores, en este caso no se llega a una zona de libre comercio que abarque a todas las partes, en la medida en que no se ha concretado aún un acuerdo de desgravación global entre México y el MERCOSUR. Se llegará, entonces a dos áreas separadas -y de importancia relativa muy diferente- en las que regirá la libertad de comercio.

A continuación se presentan las características generales de ambos acuerdos y del comercio entre los países involucrados.

6.1 Acuerdo Chile - MERCOSUR

El ACE 35 entre los países del MERCOSUR y Chile fue suscrito el 25 de junio de 1996 y entró en vigencia el 1º de octubre de 1996. En él se establece la conformación de una zona de libre comercio en un plazo de diez años a través de un programa de desgravación progresiva y automática aplicable sobre los gravámenes vigentes para terceros países en el momento de despacho a plaza de las mercaderías. Se distinguen en este acuerdo nueve situaciones diferentes:

- i) La gran mayoría del universo arancelario tiene una preferencia inicial de 40% a partir del 1º de octubre de 1996 y avanza gradualmente hasta llegar a la liberación total en un plazo de ocho años, es decir, a partir del 1º de enero del 2004.
- ii) Los ítem correspondientes a los anexos 2, 3 y 5 quedarán liberados en el año 2006.
- iii) Los productos de los anexos 6 y 7 llegarán al arancel cero en el año 2011.
- iv) el anexo 8 comprende los productos que quedarán totalmente desgravados en el año 2012.
- v) Los ítem del anexo 9 dilatarán su desgravación total hasta el año 2014.
- vi) El anexo 4 contiene el tratamiento del sector automotriz por parte de Chile y Paraguay.
- vii) El anexo 10 establece las preferencias que recibirán algunos productos hasta que las mismas sean superadas por otras modalidades de desgravación.
- viii) En el anexo 11 se establecen los gravámenes máximos que Argentina podrá aplicar a Chile en productos del sector textil.
- ix) El anexo 12 contiene el tratamiento a aplicar a los productos incluidos en el Régimen de Adecuación Final a la Unión Aduanera del MERCOSUR.

Los flujos de comercio que se analizan en este trabajo son anteriores a la entrada en vigencia del ACE 35. En el año 1995 el comercio de Chile con los países del MERCOSUR mostraba una magnitud sustantiva, a pesar de que las preferencias otorgadas a través de acuerdos previos eran muy reducidas.²⁰ Chile había concedido preferencias que en promedio se ubicaban entre un 7% y un 9%, según el país. A su vez, Argentina había concedido en promedio un 11% de preferencia, Brasil un 18%, Paraguay 2% y Uruguay 3%.

En esas condiciones, Chile importó U\$S 1.385 millones desde Argentina y U\$S 1.195 millones desde Brasil. Las cifras correspondientes a Paraguay y Uruguay obviamente son mucho más reducidas, alcanzando respectivamente a U\$S 58 millones y U\$S 40 millones. En conjunto, las importaciones chilenas desde el MERCOSUR sumaron U\$S 2.678, casi el doble de las provenientes desde el resto de ALADI.

Desde Argentina las compras están muy diversificadas, pero las mayores correspondieron a los capítulos 02 (carne), 15 (grasas y aceites) y 27 (combustibles). También fueron muy elevadas las importaciones de cereales, plásticos, aluminio, maquinaria, algodón, hierro y acero.

²⁰ En los Cuadros A-19 y A-20 se presenta el detalle del comercio entre Chile y el MERCOSUR y de las preferencias otorgadas a través de acuerdos bilaterales o de la PAR.

Desde Brasil, los principales rubros importados por Chile fueron del capítulo 87 (vehículos automotores), 84 (maquinaria mecánica) y 72 (hierro y acero). También registran cifras elevadas los capítulos 85 (maquinaria eléctrica), 76 (aluminio), 48 (papel y cartón), 39 (plásticos), etc.

Desde Paraguay, las importaciones chilenas se concentraban en el capítulo 02 (carne), 23 (residuos alim. y raciones) y 52 (algodón) que en conjunto representaron un 84% del total. En el caso de las importaciones desde Uruguay ningún capítulo alcanzó los U\$S 10 millones, siendo los más significativos el 02 (carne), el 10 (cereales), el 42 (manufacturas de cuero) y el 51 (hilados y tejidos de lana) que componen un 53% del total.

A su vez, Chile es un proveedor de cierta importancia para los países del MERCOSUR. En 1995 las importaciones argentinas desde ese país sumaron U\$S 514 millones, lo que equivale a un 69% de lo que compró desde el resto de ALADI (excluido el MERCOSUR). Los montos mayores se registraron en los capítulos 74 (cobre), 87 (automotores), 48 (papel y cartón), 49 (productos editoriales) y 08 (frutos comestibles) que en conjunto representaron un 50% del total adquirido por Argentina.

En el caso de Brasil las compras desde Chile alcanzaron un total de U\$S 1.183 millones, equivalentes al 55% de sus importaciones desde los socios de ALADI no pertenecientes al MERCOSUR. Los principales capítulos fueron el 74 (cobre), el 26 (menas, escorias y cenizas), el 08 (frutos) y el 29 (químicos orgánicos) que alcanzaron un 66% del total comprado por Brasil a Chile.

También para Uruguay se verifica que Chile tiene cierta relevancia como proveedor, en la medida en que se importó un total de U\$S 49 millones desde ese país, aproximadamente la mitad de lo que Uruguay compró desde el resto de ALADI no perteneciente al MERCOSUR. En este caso las importaciones estuvieron relativamente diversificadas, siendo los principales capítulos el 51 (hilados y tejidos de lana), el 48 (papel y cartón), el 08 (frutos), el 74 (cobre) y el 21 (alimentos diversos) que representaron un 36% del total comprado a Chile.

La ponderación de Chile como proveedor es mucho más elevada en el caso de Paraguay que totalizó compras por U\$S 85 millones, cifra equivalente a casi el triple de lo que ese país compra a los países de ALADI no integrantes del MERCOSUR. Las importaciones están relativamente diversificadas, aunque se destacan los capítulos 48 (papel), 22 (bebidas), 74 (cobre), 21 (alimentos diversos) y 87 (automotores) que sumaron un 46% del total.

De acuerdo a esta información, el intercambio comercial entre Chile y los países del MERCOSUR no es homogéneo, siendo relativamente variada la ponderación de los distintos rubros en una y otra dirección. En la medida en que los datos manejados son anteriores a la puesta en vigencia del acuerdo, es probable que algunos sectores que hasta entonces no habían mostrado gran desarrollo en el comercio mutuo surjan con fuerza al disminuir las barreras arancelarias. Hay que tener en cuenta que si bien los gravámenes promedio vigentes en 1995 no eran demasiado elevados, algunos sectores contaban con aranceles relativamente altos en los países del MERCOSUR. Estos sectores serían los más beneficiados con la desgravación, especialmente si Chile cuenta con una oferta exportable de relevancia en esos rubros.

De acuerdo a lo que se señaló antes, el acuerdo entre Chile y los países del MERCOSUR no plantea excepciones, sino que define cronogramas de desgravación más extensos para aquellos productos sensibles para alguno de los signatarios.

6.2 Acuerdo Chile - México

Chile y México suscribieron el ACE 17 el 22 de setiembre de 1991. Este acuerdo establece un programa de desgravación que se inició el 1º de enero de 1992 y que anualmente reduce los aranceles en forma automática y lineal. El programa se aplica sobre el universo arancelario con excepción de una lista de 100 ítem por parte de Chile y 92 por parte de México (en base a las nomenclaturas nacionales). La mayor parte de los ítem alcanzan el arancel cero en 1996 y los restantes llegan a la desgravación total a partir de 1998.

El comercio entre Chile y México es bastante importante aunque desigual.²¹ En 1995 Chile compró a México un total de US\$ 601 millones, mientras que México sólo importó desde Chile una suma de US\$ 497 millones. Las preferencias otorgadas en ambos casos eran muy significativas (aproximadamente un 75% en promedio) aunque el arancel residual era más elevado en el caso de México dado que, en general, este país tiene gravámenes más altos que Chile.

²¹ En los Cuadros A-21 y A-22 del Anexo se presenta la información detallada sobre comercio, aranceles y preferencias.

Las importaciones chilenas desde México están relativamente concentradas, ya que cinco capítulos representan un 67% del total. Se trata de los capítulos 87 (automotores), 72 (hierro y acero), 85 (maquinaria eléctrica), 84 (maquinaria mecánica) y 39 (plásticos).

Los principales rubros importados por México desde Chile pertenecían al capítulo 84 (maquinaria mecánica), 87 (automotores), 74 (cobre) y 08 (frutos comestibles). La relación comercial entre ambos países también está concentrada en este caso: el capítulo 84 por sí sólo representaba el 42% del total y los cuatro capítulos mencionados alcanzaban a un 69%.

Tal como se señaló antes, el ACE 17 prevé pocas excepciones. En el Cuadro 6.1 se presenta la información referida a los ítem exceptuados desde el lado mexicano. Como se puede observar, se trata de 91 rubros fundamentalmente de origen animal o vegetal que están gravados por elevados aranceles y sobre los cuales no se ha otorgado preferencias (salvo alguna excepción). Las importaciones desde Chile en estos ítem son prácticamente nulas, excepto en el caso de frutos comestibles. En cambio, se registran sumas muy elevadas provenientes del resto de ALADI en el capítulo de grasas y aceites. El arancel máximo para los ítem exceptuados de ese capítulo es de 20%, lo que no sería una barrera demasiado restrictiva, pero Chile prácticamente no tiene oferta exportable en estos rubros, lo que explica la ausencia de importaciones mexicanas.

Cuadro 6.1
MÉXICO: ÍTEM EXCEPTUADOS CON ARANCEL NO NULO
Importaciones 1995 en dólares
ACE 17

| Cap. | Glosa | Nº de ítem | Aranc. prom. | Aranc. máx. | Import. desde Chile | Pref. prom. | Import. desde R. de Aladi |
|-------|--|------------|--------------|-------------|---------------------|-------------|---------------------------|
| 03 | Pescados y otros acuáticos | 12 | 20,00 | 20 | 3.345 | 0,00 | 873.789 |
| 04 | Lácteos, huevos, miel y otros | 7 | 86,38 | 128 | 849 | 8,57 | 2.183.977 |
| 07 | Legum. y horti., raíces y tubérc. | 1 | 128,00 | 128 | 0 | 100,00 | 71.712 |
| 08 | Frutos comestibles | 1 | 45,00 | 45 | 10.810.381 | 0,00 | 2.027 |
| 10 | Cereales | 6 | 98,33 | 198 | 10 | 5,00 | 0 |
| 11 | Prod. de molinería: malta, almidón, etc. | 5 | 131,80 | 161 | 0 | 53,40 | 0 |
| 15 | Grasas y aceites animales o vegetales | 34 | 13,82 | 20 | 5.359 | 13,24 | 107.295.737 |
| 17 | Azúcares y artículos de confitería | 1 | 7,50 | 15 | 0 | 0,00 | 15 |
| 24 | Tabaco y sucedáneos elaborados | 7 | 55,79 | 67 | 427 | 0,00 | 0 |
| 27 | Comb. y aceites miner.: prod. destil. | 16 | 9,58 | 15 | 0 | 0,00 | 1.058.288 |
| 63 | Otros art. textiles confecc., etc. | 1 | 35,00 | 35 | 0 | 0,00 | 0 |
| Total | | 91 | 36,52 | 198 | 10.820.371 | 9,97 | 111.485.545 |

Por el lado de Chile, las excepciones muestran aranceles más reducidos y ninguna preferencia. Las importaciones desde México en estos rubros son prácticamente inexistentes, a pesar de que las cifras correspondientes al resto de ALADI alcanzan una suma de US\$ 953 millones, principalmente compuestos por combustibles (cerca de un 80%). También son muy elevadas las importaciones de grasas y aceites.

Al observar ambos cuadros conjuntamente, se tiene la impresión de que las mayores resistencias a la desgravación de estos ítem será planteada por México. Por un lado en este país los aranceles son más elevados. Por otro lado, la escasa presencia de comercio en estos rubros, no sólo desde Chile, sino también desde el resto de ALADI sugiere que los gravámenes son efectivos en detener el intercambio.

Cuadro 6.2
CHILE: ÍTEM EXCEPTUADOS CON ARANCEL NO NULO
Importaciones 1995 en dólares
ACE 17

| Cap. | Glosa | Nº de ítem | Aranc. prom. | Aranc. máx. | Import. desde México | Pref. prom. | Import. desde R. de Aladi |
|-------|--|------------|--------------|-------------|----------------------|-------------|---------------------------|
| 03 | Pescados y otros acuáticos | 12 | 11,00 | 11,00 | 0 | 0,00 | 2.163.403 |
| 04 | Lácteos, huevos, miel y otros | 7 | 11,00 | 11,00 | 0 | 0,00 | 1.829.510 |
| 07 | Legum. y hort., raíces y tubérc. | 1 | 11,00 | 11,00 | 0 | 0,00 | 66.811 |
| 08 | Frutos comestibles | 1 | 11,00 | 11,00 | 0 | 0,00 | 0 |
| 10 | Cereales | 6 | 11,00 | 11,00 | 0 | 0,00 | 38.874.953 |
| 11 | Prod. de molinería, malta, almidón, etc. | 5 | 11,00 | 11,00 | 0 | 0,00 | 115.214 |
| 15 | Grasas y aceites animales o vegetales | 34 | 11,00 | 11,00 | 0 | 18,00 | 105.835.524 |
| 17 | Azúcares y artículos de confitería | 5 | 11,00 | 11,00 | 144.468 | 0,00 | 22.748.671 |
| 24 | Tabaco y sucedáneos elaborados | 7 | 11,00 | 11,00 | 0 | 0,00 | 3.177.561 |
| 27 | Comb. y aceites miner.; prod. destil. | 20 | 11,00 | 11,00 | 7.287.913 | 0,00 | 779.038.168 |
| 63 | Otros art. textiles confecc., etc. | 1 | 11,00 | 11,00 | 0 | 0,00 | 7.422 |
| Total | | 99 | 11,00 | 11,00 | 7.432.381 | 6,18 | 953.857.237 |

Sin embargo, el hecho de que aparezcan algunos rubros diferentes a los que ya se analizó como excepciones comunes a los acuerdos del grupo México, estaría indicando o bien que son productos "sensibles" para Chile o que se trata de productos en los que Chile es fuerte exportador y, por lo tanto, México interpone algunas trabas a su ingreso al mercado local.

También debe señalarse el hecho que de las 99 excepciones hay 20 que pertenecen a la industria petrolera que está fuertemente regulada por el Estado y, por ende, inciden otros factores que los meramente comerciales.

6.3 Síntesis de los acuerdos cruzados

La importancia de los dos acuerdos considerados en este capítulo es muy desigual. La magnitud del comercio entre Chile y México es apenas una cuarta parte del que se registra entre Chile y el MERCOSUR. Por otra parte, la inexistencia de excepciones en este último señala una diferencia sustantiva en cuanto al alcance final del mismo. No obstante, el acuerdo entre Chile y México tiene a su favor la mayor celeridad en alcanzar la liberación de una amplísima mayoría de posiciones de la NALADISA.

Un aspecto a destacar es que el acuerdo entre Chile y el MERCOSUR implica que en un plazo cierto, quedará constituida una zona de libre comercio que abarcará todo el Cono Sur de América Latina y más aún si se tiene en cuenta que Bolivia también integrará la misma. En consecuencia, una extensísima parte del continente, caracterizada además por su relevancia económica, habrá eliminado las barreras arancelarias mutuas alcanzando el objetivo de la integración comercial.

Sin embargo, al igual que en el acuerdo de MERCOSUR con Bolivia, si bien no hay excepciones, los plazos de los cronogramas son relativamente largos y requerirían de una renegociación que acelerara el proceso. Chile tiene aranceles más bajos que los países del MERCOSUR y en general, los acuerdos en los que participa tienen un ritmo de desgravación relativamente rápido. Los países del MERCOSUR, en cambio, tienen aranceles más elevados (sobre todo Brasil) pero tienen a su favor el hecho de haber prácticamente eliminado las barreras arancelarias recíprocas. En uno y otro caso parece viable una renegociación que acelere la desgravación de todo el universo arancelario y, más aún, la plena incorporación de Chile al MERCOSUR.

Por otro lado, el resultado final del acuerdo entre México y Chile no tendrá la misma significación que el que se acaba de comentar, a menos que se complemente con un acuerdo futuro entre el primero de estos países y los socios del MERCOSUR. En ese caso, y suponiendo que se negocie la eliminación de las excepciones planteadas por el ACE 17, se alcanzaría una vigencia del libre comercio que abarcaría un porcentaje elevadísimo del intercambio en el marco de ALADI.

BIBLIOGRAFIA CITADA

ALADI (1996). *El comercio intrarregional en los años noventa: un análisis de sus principales características*. Montevideo, ALADI/SEC/Estudio 96.

ALADI (1997a). *Situación y perspectivas de la liberación comercial en el marco de la ALADI*. Montevideo, ALADI /SEC/ Estudio 99.

ALADI (1997b). *La situación del proceso de integración en 1996*. Montevideo, ALADI/SEC/Estudio 101.

GONZÁLEZ VIGIL, F. (1993). "El Grupo Andino y la convergencia regional." En: ALADI. *Articulación de esquemas subregionales y bilaterales de integración*. ALADI/SEC/ Estudio 75

ANEXO ESTADÍSTICO

Cuadro A-1
ACE 31: Concesiones otorgadas por Bolivia a México
Importaciones 1995 en US\$

| Cap. | Nº de ítem | Aranc. prom. | Aranc. mín. | Aranc. máx. | Nº de excep. | Imp. desde México | Prom. de Prefer. | Import. desde R. de Aladi |
|------|------------|--------------|-------------|-------------|--------------|-------------------|------------------|---------------------------|
| 01 | 38 | 9.76 | 5 | 10 | 0 | 0 | 9.21 | 1.327.630 |
| 02 | 85 | 10.00 | 10 | 10 | 13 | 0 | 8.47 | 259.944 |
| 03 | 132 | 10.00 | 10 | 10 | 0 | 0 | 10.00 | 663.343 |
| 04 | 38 | 10.00 | 10 | 10 | 11 | 3.899 | 11.84 | 6.228.071 |
| 05 | 59 | 10.00 | 10 | 10 | 0 | 0 | 29.83 | 2.943 |
| 06 | 14 | 10.00 | 10 | 10 | 0 | 0 | 23.57 | 88.998 |
| 07 | 79 | 10.00 | 10 | 10 | 0 | 0 | 27.63 | 51.740 |
| 08 | 88 | 10.00 | 10 | 10 | 0 | 0 | 39.66 | 1.723.401 |
| 09 | 41 | 10.00 | 10 | 10 | 2 | 0 | 39.15 | 274.150 |
| 10 | 23 | 8.37 | 0 | 10 | 11 | 0 | 3.26 | 4.394.327 |
| 11 | 60 | 9.92 | 0 | 10 | 2 | 0 | 9.67 | 4.069.389 |
| 12 | 89 | 10.00 | 10 | 10 | 4 | 253 | 15.11 | 805.884 |
| 13 | 26 | 10.00 | 10 | 10 | 0 | 0 | 10.00 | 46.335 |
| 14 | 27 | 10.00 | 10 | 10 | 0 | 0 | 16.67 | 132.416 |
| 15 | 135 | 10.00 | 10 | 10 | 54 | 0 | 6.67 | 1.413.724 |
| 16 | 73 | 10.00 | 10 | 10 | 0 | 527 | 10.00 | 512.401 |
| 17 | 23 | 9.78 | 0 | 10 | 23 | 225.602 | 0.00 | 6.547.156 |
| 18 | 17 | 10.00 | 10 | 10 | 8 | 0 | 5.29 | 2.591.652 |
| 19 | 25 | 10.00 | 10 | 10 | 6 | 11.435 | 43.60 | 6.286.753 |
| 20 | 102 | 10.00 | 10 | 10 | 37 | 131 | 24.85 | 2.516.957 |
| 21 | 28 | 10.00 | 10 | 10 | 8 | 76.104 | 18.39 | 15.352.255 |
| 22 | 51 | 10.00 | 10 | 10 | 5 | 496 | 44.31 | 973.022 |
| 23 | 33 | 10.00 | 10 | 10 | 13 | 0 | 6.06 | 752.981 |
| 24 | 15 | 10.00 | 10 | 10 | 1 | 0 | 9.33 | 2.378.714 |
| 25 | 102 | 10.00 | 10 | 10 | 0 | 60.089 | 90.75 | 4.986.409 |
| 26 | 91 | 10.00 | 10 | 10 | 0 | 0 | 85.99 | 24.088.353 |
| 27 | 74 | 10.00 | 10 | 10 | 0 | 296.026 | 100.00 | 64.398.207 |
| 28 | 284 | 9.96 | 0 | 10 | 0 | 111.585 | 97.36 | 7.110.237 |
| 29 | 607 | 9.85 | 0 | 10 | 6 | 152.663 | 80.80 | 5.664.234 |
| 30 | 70 | 10.00 | 10 | 10 | 0 | 594.119 | 32.59 | 13.392.937 |
| 31 | 35 | 10.00 | 10 | 10 | 0 | 9 | 100.00 | 1.369.765 |
| 32 | 83 | 10.00 | 10 | 10 | 0 | 271.644 | 81.81 | 5.814.760 |
| 33 | 51 | 10.00 | 10 | 10 | 0 | 55.494 | 77.29 | 8.233.662 |
| 34 | 39 | 10.00 | 10 | 10 | 0 | 106.083 | 71.51 | 10.598.607 |
| 35 | 30 | 10.00 | 10 | 10 | 0 | 33 | 30.90 | 1.981.420 |
| 36 | 16 | 10.00 | 10 | 10 | 0 | 0 | 100.00 | 2.228.596 |
| 37 | 49 | 10.00 | 10 | 10 | 0 | 94.107 | 100.00 | 1.802.129 |
| 38 | 115 | 10.00 | 10 | 10 | 0 | 97.379 | 96.21 | 9.823.644 |
| 39 | 163 | 10.00 | 10 | 10 | 0 | 972.365 | 53.69 | 31.627.933 |
| 40 | 109 | 10.00 | 10 | 10 | 0 | 43.310 | 92.90 | 11.974.719 |
| 41 | 61 | 10.00 | 10 | 10 | 0 | 0 | 23.84 | 882.660 |
| 42 | 31 | 10.00 | 10 | 10 | 0 | 10.709 | 25.97 | 261.301 |
| 43 | 30 | 10.00 | 10 | 10 | 0 | 0 | 58.00 | 1.668 |
| 44 | 98 | 10.00 | 10 | 10 | 0 | 1.075 | 79.68 | 1.135.195 |
| 45 | 13 | 10.00 | 10 | 10 | 0 | 0 | 100.00 | 7.605 |
| 46 | 8 | 10.00 | 10 | 10 | 0 | 0 | 90.63 | 1.149 |
| 47 | 20 | 10.00 | 10 | 10 | 0 | 0 | 96.25 | 898.387 |
| 48 | 123 | 10.00 | 10 | 10 | 0 | 66.993 | 82.48 | 28.270.985 |
| 49 | 21 | 8.10 | 2 | 10 | 0 | 666.959 | 91.33 | 3.516.330 |
| 50 | 13 | 10.00 | 10 | 10 | 0 | 4.425 | 72.31 | 28.142 |
| 51 | 71 | 10.00 | 10 | 10 | 0 | 3.536 | 18.68 | 928.332 |
| 52 | 167 | 10.00 | 10 | 10 | 0 | 2.677 | 13.99 | 4.434.337 |
| 53 | 41 | 10.00 | 10 | 10 | 0 | 0 | 61.37 | 34.506 |
| 54 | 74 | 10.00 | 10 | 10 | 0 | 751.695 | 50.78 | 3.192.130 |
| 55 | 122 | 10.00 | 10 | 10 | 0 | 5.609.060 | 43.16 | 9.554.270 |

| Cap. | N° de ítem | Aranc. prom. | Aranc. mín. | Aranc. máx. | N° de excep. | Imp. desde México | Prom. de Prefer. | Import. desde R. de Aladi |
|-------|------------|--------------|-------------|-------------|--------------|-------------------|------------------|---------------------------|
| 56 | 37 | 10,00 | 10 | 10 | 0 | 77.695 | 22,30 | 1.056.802 |
| 57 | 26 | 10,00 | 10 | 10 | 0 | 0 | 85,40 | 226.308 |
| 58 | 58 | 10,00 | 10 | 10 | 0 | 4.600 | 16,72 | 93.834 |
| 59 | 30 | 10,00 | 10 | 10 | 0 | 15.145 | 43,75 | 560.891 |
| 60 | 30 | 10,00 | 10 | 10 | 0 | 0 | 19,50 | 276.992 |
| 61 | 151 | 10,00 | 10 | 10 | 0 | 21.873 | 30,90 | 1.317.477 |
| 62 | 152 | 10,00 | 10 | 10 | 0 | 9.595 | 26,82 | 1.605.540 |
| 63 | 58 | 10,00 | 10 | 10 | 0 | 26.417 | 18,48 | 822.473 |
| 64 | 39 | 10,00 | 10 | 10 | 0 | 38.930 | 17,62 | 3.794.301 |
| 65 | 13 | 10,00 | 10 | 10 | 0 | 5.172 | 71,15 | 80.915 |
| 66 | 9 | 10,00 | 10 | 10 | 0 | 0 | 100,00 | 16.300 |
| 67 | 8 | 10,00 | 10 | 10 | 0 | 856 | 100,00 | 28.849 |
| 68 | 56 | 10,00 | 10 | 10 | 0 | 79 | 95,98 | 651.347 |
| 69 | 35 | 10,00 | 10 | 10 | 0 | 292.849 | 90,00 | 4.728.695 |
| 70 | 75 | 10,00 | 10 | 10 | 0 | 78.813 | 92,36 | 7.074.830 |
| 71 | 79 | 10,00 | 10 | 10 | 0 | 18.874 | 66,30 | 473.200 |
| 72 | 194 | 10,00 | 10 | 10 | 0 | 34.248 | 99,16 | 37.226.417 |
| 73 | 125 | 9,64 | 5 | 10 | 0 | 244.918 | 95,30 | 22.677.640 |
| 74 | 70 | 10,00 | 10 | 10 | 0 | 0 | 96,44 | 2.812.328 |
| 75 | 17 | 10,00 | 10 | 10 | 0 | 0 | 100,00 | 7.710 |
| 76 | 43 | 10,00 | 10 | 10 | 0 | 1.262.015 | 67,49 | 5.826.643 |
| 78 | 15 | 10,00 | 10 | 10 | 0 | 100 | 70,00 | 70.864 |
| 79 | 16 | 10,00 | 10 | 10 | 0 | 0 | 100,00 | 720.911 |
| 80 | 13 | 10,00 | 10 | 10 | 0 | 0 | 50,00 | 37.175 |
| 81 | 36 | 10,00 | 10 | 10 | 0 | 0 | 97,92 | 3.078 |
| 82 | 74 | 10,00 | 10 | 10 | 0 | 17.448 | 98,99 | 2.875.177 |
| 83 | 38 | 10,00 | 10 | 10 | 0 | 3.946 | 91,26 | 2.031.809 |
| 84 | 520 | 7,95 | 0 | 10 | 0 | 1.324.796 | 96,19 | 44.207.633 |
| 85 | 273 | 9,43 | 0 | 10 | 0 | 1.114.676 | 92,85 | 23.346.363 |
| 86 | 25 | 8,20 | 5 | 10 | 0 | 0 | 100,00 | 239.174 |
| 87 | 76 | 8,90 | 0 | 10 | 0 | 2.578.210 | 88,76 | 39.003.502 |
| 88 | 15 | 10,00 | 10 | 10 | 0 | 1.689.359 | 100,00 | 172.690 |
| 89 | 17 | 10,00 | 10 | 10 | 0 | 0 | 100,00 | 198.782 |
| 90 | 158 | 9,95 | 5 | 10 | 0 | 223.286 | 97,24 | 3.533.349 |
| 91 | 55 | 10,00 | 10 | 10 | 0 | 326 | 99,32 | 48.465 |
| 92 | 23 | 10,00 | 10 | 10 | 0 | 0 | 100,00 | 15.261 |
| 93 | 17 | 10,00 | 10 | 10 | 0 | 0 | 100,00 | 299.272 |
| 94 | 42 | 10,00 | 10 | 10 | 0 | 25.570 | 71,02 | 2.233.785 |
| 95 | 43 | 10,00 | 10 | 10 | 0 | 514.949 | 98,26 | 999.624 |
| 96 | 53 | 10,00 | 10 | 10 | 0 | 1.619 | 94,31 | 903.931 |
| 97 | 7 | 10,00 | 10 | 10 | 0 | 4.711 | 100,00 | 1.174.903 |
| 99 | 9 | 0,00 | 0 | 0 | 0 | 0 | 0,00 | 5.071 |
| Total | 6942 | 9,76 | 0 | 10 | 204 | 19.928.557 | 64,91 | 531.117.106 |

Cuadro A-2
ACE 31: Concesiones otorgadas por México a Bolivia
Importaciones 1995 en US\$

| Cap. | Nº de ítem | Aranc. prom. | Aranc. mín. | Aranc. máx. | Nº de excep. | Imp. desde Bolivia | Prom. de Prefer. | Import. desde R. de Aladi |
|------|------------|--------------|-------------|-------------|--------------|--------------------|------------------|---------------------------|
| 01 | 38 | 12,13 | 0 | 45 | 0 | 7.500 | 13,92 | 249.687 |
| 02 | 85 | 69,78 | 0 | 260 | 13 | 0 | 7,24 | 782.970 |
| 03 | 132 | 19,73 | 10 | 20 | 0 | 2.260 | 10,23 | 5.370.170 |
| 04 | 38 | 30,97 | 0 | 128 | 11 | 0 | 12,70 | 2.650.319 |
| 05 | 59 | 10,85 | 0 | 20 | 0 | 0 | 28,73 | 129.193 |
| 06 | 14 | 11,17 | 0 | 20 | 0 | 0 | 32,62 | 195.738 |
| 07 | 79 | 16,16 | 0 | 251 | 0 | 0 | 27,15 | 995.806 |
| 08 | 88 | 20,06 | 15 | 45 | 0 | 0 | 38,52 | 28.739.333 |
| 09 | 41 | 24,02 | 10 | 72 | 2 | 0 | 41,12 | 7.037.918 |
| 10 | 23 | 37,07 | 0 | 198 | 11 | 150 | 6,36 | 1.648.844 |
| 11 | 60 | 22,48 | 10 | 161 | 2 | 0 | 9,00 | 57.444 |
| 12 | 89 | 5,69 | 0 | 45 | 4 | 0 | 5,17 | 23.194.170 |
| 13 | 26 | 10,52 | 0 | 15 | 0 | 0 | 9,43 | 1.874.879 |
| 14 | 27 | 10,00 | 10 | 10 | 0 | 0 | 16,67 | 14.047.213 |
| 15 | 135 | 25,22 | 0 | 260 | 54 | 0 | 7,00 | 140.188.340 |
| 16 | 73 | 19,52 | 15 | 20 | 0 | 0 | 10,00 | 1.883.691 |
| 17 | 23 | 12,57 | 0 | 20 | 23 | 0 | 0,00 | 1.746.135 |
| 18 | 17 | 17,65 | 15 | 20 | 8 | 0 | 5,29 | 5.340.678 |
| 19 | 25 | 10,40 | 10 | 20 | 6 | 0 | 14,80 | 380.609 |
| 20 | 102 | 20,00 | 20 | 20 | 37 | 344 | 24,49 | 12.927.937 |
| 21 | 28 | 25,68 | 10 | 141 | 7 | 0 | 19,25 | 15.101.411 |
| 22 | 51 | 18,89 | 10 | 20 | 5 | 1.254 | 40,08 | 5.207.678 |
| 23 | 33 | 12,06 | 0 | 20 | 13 | 0 | 7,27 | 11.549.468 |
| 24 | 15 | 52,23 | 20 | 67 | 1 | 0 | 2,80 | 427 |
| 25 | 102 | 9,01 | 0 | 20 | 0 | 0 | 83,33 | 1.410.636 |
| 26 | 91 | 9,26 | 0 | 10 | 0 | 614.946 | 93,41 | 60.185.262 |
| 27 | 74 | 8,63 | 0 | 15 | 0 | 0 | 87,84 | 105.191.031 |
| 28 | 284 | 9,51 | 0 | 10 | 0 | 22.851 | 93,72 | 20.354.558 |
| 29 | 607 | 9,46 | 0 | 20 | 6 | 0 | 72,24 | 79.780.238 |
| 30 | 70 | 14,90 | 0 | 20 | 0 | 0 | 50,85 | 7.106.472 |
| 31 | 35 | 5,43 | 0 | 10 | 0 | 0 | 57,14 | 8.670.040 |
| 32 | 83 | 12,36 | 0 | 20 | 0 | 0 | 90,18 | 13.678.496 |
| 33 | 51 | 13,28 | 10 | 20 | 0 | 0 | 81,55 | 9.537.082 |
| 34 | 39 | 16,30 | 0 | 20 | 0 | 0 | 87,17 | 570.882 |
| 35 | 30 | 13,04 | 0 | 20 | 0 | 0 | 28,23 | 691.855 |
| 36 | 16 | 14,06 | 10 | 20 | 0 | 0 | 100,00 | 231.422 |
| 37 | 49 | 13,74 | 5 | 20 | 0 | 61 | 100,00 | 25.165.510 |
| 38 | 115 | 11,34 | 0 | 20 | 0 | 0 | 81,16 | 27.133.254 |
| 39 | 163 | 13,93 | 0 | 20 | 0 | 20 | 66,42 | 22.117.037 |
| 40 | 109 | 11,33 | 0 | 20 | 0 | 0 | 79,04 | 22.011.543 |
| 41 | 61 | 7,91 | 0 | 10 | 0 | 0 | 21,31 | 6.164.900 |
| 42 | 31 | 28,55 | 10 | 35 | 0 | 500 | 69,32 | 1.362.415 |
| 43 | 30 | 12,50 | 10 | 35 | 0 | 0 | 58,00 | 1.038.213 |
| 44 | 98 | 15,54 | 10 | 20 | 0 | 3.808.207 | 86,26 | 10.985.375 |
| 45 | 13 | 14,04 | 10 | 20 | 0 | 0 | 100,00 | 4.851 |
| 46 | 8 | 20,00 | 20 | 20 | 0 | 0 | 100,00 | 6.051 |
| 47 | 20 | 3,25 | 0 | 10 | 0 | 0 | 65,00 | 17.951.718 |
| 48 | 123 | 10,12 | 0 | 20 | 0 | 14 | 81,60 | 27.206.288 |
| 49 | 21 | 10,83 | 0 | 20 | 0 | 51.175 | 65,57 | 27.100.988 |
| 50 | 13 | 13,46 | 10 | 15 | 0 | 0 | 72,31 | 52.023 |
| 51 | 71 | 11,60 | 0 | 15 | 0 | 0 | 33,93 | 7.578.265 |

Cuadro A-2
ACE 31: Concesiones otorgadas por México a Bolivia
Importaciones 1995 en U\$S

| Cap. | Nº de ítem | Aranc. prom. | Aranc. mín. | Aranc. máx. | Nº de excep. | Imp. desde Bolivia | Prom. de Prefer. | Import. desde R. de Aladi |
|-------|------------|--------------|-------------|-------------|--------------|--------------------|------------------|---------------------------|
| 52 | 167 | 14,80 | 0 | 15 | 0 | 0 | 42,27 | 10.789.841 |
| 53 | 41 | 11,34 | 10 | 15 | 0 | 0 | 61,37 | 30.785 |
| 54 | 74 | 14,30 | 10 | 15 | 0 | 0 | 65,38 | 1.083.231 |
| 55 | 122 | 13,83 | 0 | 15 | 0 | 0 | 61,08 | 1.162.872 |
| 56 | 37 | 14,11 | 5 | 20 | 0 | 0 | 41,46 | 2.333.219 |
| 57 | 26 | 20,00 | 20 | 20 | 0 | 2.903 | 94,08 | 82.320 |
| 58 | 58 | 17,90 | 10 | 20 | 0 | 57 | 55,33 | 919.503 |
| 59 | 30 | 14,92 | 10 | 20 | 0 | 0 | 61,39 | 1.894.572 |
| 60 | 30 | 20,00 | 20 | 20 | 0 | 0 | 58,40 | 247.690 |
| 61 | 151 | 35,00 | 35 | 35 | 0 | 42.995 | 81,05 | 6.232.565 |
| 62 | 152 | 35,00 | 35 | 35 | 0 | 46.101 | 79,45 | 2.401.396 |
| 63 | 58 | 29,83 | 20 | 35 | 0 | 49 | 70,16 | 1.071.208 |
| 64 | 39 | 32,95 | 10 | 35 | 0 | 0 | 72,59 | 6.120.602 |
| 65 | 13 | 17,88 | 15 | 20 | 0 | 0 | 100,00 | 469.266 |
| 66 | 9 | 19,44 | 10 | 20 | 0 | 0 | 100,00 | 848 |
| 67 | 8 | 20,00 | 20 | 20 | 0 | 0 | 100,00 | 1.192 |
| 68 | 56 | 15,96 | 10 | 20 | 0 | 0 | 100,00 | 3.802.468 |
| 69 | 35 | 16,63 | 0 | 20 | 0 | 0 | 94,55 | 3.822.937 |
| 70 | 75 | 16,41 | 0 | 20 | 0 | 465 | 95,89 | 5.465.368 |
| 71 | 79 | 10,27 | 0 | 20 | 0 | 148 | 81,01 | 1.020.787 |
| 72 | 194 | 9,51 | 0 | 15 | 0 | 0 | 94,23 | 179.508.511 |
| 73 | 125 | 14,41 | 0 | 20 | 0 | 207 | 95,95 | 49.691.856 |
| 74 | 70 | 12,21 | 0 | 20 | 0 | 0 | 95,48 | 38.118.440 |
| 75 | 17 | 7,06 | 0 | 10 | 0 | 0 | 70,59 | 49.529 |
| 76 | 43 | 13,80 | 0 | 20 | 0 | 0 | 91,99 | 81.815.045 |
| 78 | 15 | 10,11 | 10 | 15 | 0 | 0 | 70,00 | 70.071 |
| 79 | 16 | 10,63 | 10 | 15 | 0 | 0 | 100,00 | 3.738.768 |
| 80 | 13 | 10,26 | 10 | 20 | 0 | 54.276 | 100,00 | 2.605.180 |
| 81 | 36 | 10,07 | 10 | 15 | 0 | 352.176 | 100,00 | 103 |
| 82 | 74 | 16,57 | 0 | 20 | 0 | 0 | 94,04 | 6.910.558 |
| 83 | 38 | 18,26 | 10 | 20 | 0 | 2.894 | 97,00 | 7.448.540 |
| 84 | 520 | 9,37 | 0 | 20 | 0 | 14.189 | 68,88 | 305.471.802 |
| 85 | 273 | 13,19 | 0 | 20 | 0 | 0 | 82,72 | 66.516.316 |
| 86 | 25 | 10,46 | 0 | 20 | 0 | 0 | 96,00 | 2.209.837 |
| 87 | 76 | 15,78 | 0 | 20 | 0 | 0 | 90,88 | 106.033.570 |
| 88 | 15 | 9,67 | 0 | 20 | 0 | 0 | 73,33 | 38.304 |
| 89 | 17 | 13,90 | 0 | 20 | 0 | 0 | 100,00 | 2.019 |
| 90 | 158 | 10,99 | 0 | 20 | 0 | 0 | 86,54 | 17.565.850 |
| 91 | 55 | 14,98 | 10 | 20 | 0 | 0 | 100,00 | 410.145 |
| 92 | 23 | 10,54 | 0 | 20 | 0 | 0 | 82,61 | 27.190 |
| 93 | 17 | 17,84 | 10 | 20 | 0 | 0 | 100,00 | 0 |
| 94 | 42 | 16,56 | 10 | 20 | 0 | 43.611 | 87,94 | 1.127.212 |
| 95 | 43 | 16,96 | 10 | 20 | 0 | 152 | 93,56 | 704.556 |
| 96 | 53 | 18,82 | 10 | 20 | 0 | 0 | 98,02 | 2.931.909 |
| 97 | 7 | 0,00 | 0 | 0 | 0 | 4.485 | 0,00 | 417.814 |
| 99 | 9 | 0,00 | 0 | 0 | 0 | 51.606 | 0,00 | 45.241.347 |
| Total | 6942 | 15,24 | 0 | 260 | 203 | 5.125.596 | 66,27 | 1.752.193.605 |

Cuadro A-3
ACE 33: Concesiones otorgadas por Colombia a México
Importaciones 1995 en U\$S

| Cap. | Nº de ítem | Aranc. prom. | Aranc. mín. | Aranc. máx. | Nº de excep. | Imp. desde México | Prom. de Prefer. | Import. desde R. de Aladi |
|------|------------|--------------|-------------|-------------|--------------|-------------------|------------------|---------------------------|
| 01 | 38 | 8,55 | 0 | 10 | 1 | 0 | 20,42 | 2.971.574 |
| 02 | 85 | 20,00 | 20 | 20 | 51 | 3.497 | 15,60 | 9.325.992 |
| 03 | 132 | 19,30 | 0 | 20 | 0 | 0 | 20,78 | 21.298.439 |
| 04 | 38 | 18,88 | 5 | 20 | 30 | 22.632 | 13,89 | 3.797.971 |
| 05 | 59 | 9,36 | 5 | 10 | 0 | 0 | 20,02 | 1.579.677 |
| 06 | 14 | 6,43 | 5 | 10 | 0 | 3.828 | 12,57 | 748.732 |
| 07 | 79 | 13,61 | 5 | 15 | 24 | 1.752.411 | 17,01 | 16.009.944 |
| 08 | 88 | 14,89 | 10 | 15 | 2 | 90.025 | 20,66 | 70.773.847 |
| 09 | 41 | 12,93 | 10 | 20 | 5 | 163.870 | 21,51 | 914.297 |
| 10 | 23 | 14,20 | 5 | 20 | 17 | 157.388 | 14,43 | 85.040.860 |
| 11 | 60 | 19,67 | 15 | 20 | 12 | 1.483.635 | 18,40 | 6.092.311 |
| 12 | 89 | 9,38 | 5 | 15 | 25 | 48.992 | 18,98 | 54.273.719 |
| 13 | 26 | 8,46 | 5 | 15 | 4 | 32.243 | 18,58 | 316.678 |
| 14 | 27 | 10,00 | 10 | 10 | 1 | 171.367 | 20,67 | 3.668 |
| 15 | 135 | 16,72 | 5 | 20 | 94 | 261.606 | 11,76 | 76.899.523 |
| 16 | 73 | 20,00 | 20 | 20 | 28 | 60 | 14,42 | 52.142.945 |
| 17 | 23 | 17,25 | 5 | 20 | 19 | 2.551.098 | 4,70 | 39.386.737 |
| 18 | 17 | 16,47 | 10 | 20 | 3 | 99.383 | 18,00 | 6.899.896 |
| 19 | 25 | 19,80 | 15 | 20 | 17 | 1.411.928 | 9,12 | 29.321.446 |
| 20 | 102 | 19,80 | 10 | 20 | 20 | 1.159.670 | 16,09 | 11.311.034 |
| 21 | 28 | 18,17 | 5 | 20 | 12 | 1.122.342 | 12,61 | 13.512.441 |
| 22 | 51 | 13,77 | 5 | 20 | 4 | 2.214.327 | 10,41 | 33.277.990 |
| 23 | 33 | 15,00 | 5 | 20 | 14 | 261.874 | 15,45 | 50.263.675 |
| 24 | 15 | 8,00 | 5 | 20 | 15 | 0 | 10,40 | 2.735.715 |
| 25 | 102 | 5,37 | 5 | 10 | 0 | 3.266.662 | 22,82 | 9.640.728 |
| 26 | 91 | 5,00 | 5 | 5 | 0 | 510.068 | 22,53 | 935.966 |
| 27 | 74 | 7,50 | 0 | 15 | 0 | 40.904 | 19,41 | 267.902.323 |
| 28 | 284 | 6,27 | 0 | 15 | 0 | 3.894.919 | 17,58 | 43.104.713 |
| 29 | 607 | 4,79 | 0 | 15 | 6 | 109.483.372 | 12,98 | 83.862.399 |
| 30 | 70 | 7,07 | 0 | 15 | 0 | 15.134.680 | 23,08 | 44.505.761 |
| 31 | 35 | 5,29 | 5 | 10 | 0 | 11.340.261 | 21,09 | 27.096.506 |
| 32 | 83 | 9,26 | 0 | 15 | 0 | 8.216.274 | 24,00 | 14.555.524 |
| 33 | 51 | 12,16 | 5 | 20 | 0 | 6.577.314 | 17,73 | 7.225.517 |
| 34 | 39 | 15,38 | 5 | 20 | 0 | 2.715.248 | 21,45 | 8.308.242 |
| 35 | 30 | 10,58 | 5 | 20 | 5 | 2.379.847 | 14,13 | 4.895.648 |
| 36 | 16 | 10,94 | 5 | 20 | 0 | 114.196 | 21,31 | 901.095 |
| 37 | 49 | 5,71 | 5 | 10 | 0 | 10.573.017 | 54,87 | 12.401.560 |
| 38 | 115 | 7,30 | 0 | 15 | 0 | 6.009.938 | 24,72 | 35.626.131 |
| 39 | 163 | 14,49 | 0 | 20 | 7 | 19.564.703 | 23,96 | 98.469.410 |
| 40 | 109 | 9,69 | 0 | 20 | 0 | 7.858.338 | 29,53 | 57.246.285 |
| 41 | 61 | 7,38 | 5 | 15 | 0 | 1.048.479 | 20,11 | 17.302.924 |
| 42 | 31 | 17,42 | 5 | 20 | 0 | 24.125 | 25,05 | 809.015 |
| 43 | 30 | 8,67 | 5 | 20 | 0 | 4.068 | 21,47 | 200 |
| 44 | 98 | 11,76 | 5 | 20 | 0 | 95.435 | 23,04 | 19.600.306 |
| 45 | 13 | 8,08 | 5 | 10 | 0 | 2.689 | 21,04 | 32.740 |
| 46 | 8 | 18,75 | 15 | 20 | 0 | 138 | 21,00 | 1.827 |
| 47 | 20 | 7,00 | 5 | 10 | 0 | 1.448 | 25,00 | 45.778.896 |
| 48 | 123 | 14,31 | 0 | 20 | 0 | 5.762.602 | 24,95 | 64.395.526 |
| 49 | 21 | 11,31 | 0 | 20 | 0 | 9.224.485 | 23,99 | 8.157.823 |
| 50 | 13 | 10,77 | 5 | 20 | 0 | 0 | 21,31 | 9.887 |
| 51 | 71 | 13,45 | 10 | 20 | 0 | 655.618 | 22,11 | 22.398.909 |
| 52 | 167 | 17,16 | 10 | 20 | 5 | 5.594.930 | 22,94 | 97.305.907 |

Cuadro A-3
ACE 33: Concesiones otorgadas por Colombia a México
Importaciones 1995 en U\$\$

| Cap. | N° de ítem | Aranc. prom. | Aranc. mín. | Aranc. máx. | N° de excep. | Imp. desde México | Prom. de Prefer. | Import. desde R. de Aladi |
|-------|------------|--------------|-------------|-------------|--------------|-------------------|------------------|---------------------------|
| 53 | 41 | 12,56 | 0 | 20 | 4 | 0 | 16,56 | 971.554 |
| 54 | 74 | 16,93 | 5 | 20 | 0 | 5.965.630 | 20,18 | 11.332.682 |
| 55 | 122 | 17,17 | 0 | 20 | 0 | 9.387.765 | 19,45 | 24.799.064 |
| 56 | 37 | 14,46 | 5 | 15 | 0 | 1.127.649 | 21,05 | 1.462.419 |
| 57 | 26 | 20,00 | 20 | 20 | 0 | 417.968 | 21,00 | 247.441 |
| 58 | 58 | 19,70 | 5 | 20 | 0 | 139.601 | 21,34 | 1.076.820 |
| 59 | 30 | 16,00 | 5 | 20 | 0 | 7.399.372 | 23,77 | 2.046.163 |
| 60 | 30 | 20,00 | 20 | 20 | 0 | 137.288 | 21,00 | 1.831.538 |
| 61 | 151 | 20,00 | 20 | 20 | 0 | 771.047 | 68,35 | 1.138.749 |
| 62 | 152 | 20,00 | 20 | 20 | 0 | 496.552 | 65,70 | 937.731 |
| 63 | 58 | 20,00 | 20 | 20 | 0 | 1.173.525 | 26,56 | 5.010.858 |
| 64 | 39 | 19,36 | 15 | 20 | 0 | 1.085.546 | 45,98 | 8.249.095 |
| 65 | 13 | 18,08 | 15 | 20 | 0 | 132.382 | 21,00 | 178.185 |
| 66 | 9 | 18,33 | 15 | 20 | 0 | 2.489 | 21,00 | 25.595 |
| 67 | 8 | 18,75 | 15 | 20 | 0 | 902 | 21,00 | 1.362 |
| 68 | 56 | 14,02 | 5 | 15 | 0 | 491.556 | 23,30 | 10.807.427 |
| 69 | 35 | 14,29 | 5 | 20 | 0 | 1.154.225 | 25,03 | 17.783.934 |
| 70 | 75 | 13,09 | 5 | 20 | 0 | 8.673.896 | 18,44 | 37.376.711 |
| 71 | 79 | 11,17 | 5 | 20 | 0 | 331.213 | 19,15 | 6.365.036 |
| 72 | 194 | 7,91 | 0 | 15 | 0 | 24.792.189 | 16,52 | 190.838.536 |
| 73 | 125 | 14,44 | 5 | 20 | 0 | 5.202.375 | 20,30 | 81.172.161 |
| 74 | 70 | 10,64 | 5 | 20 | 0 | 6.592.869 | 33,23 | 37.661.906 |
| 75 | 17 | 5,00 | 5 | 5 | 0 | 1.151 | 12,00 | 403.049 |
| 76 | 43 | 12,27 | 5 | 20 | 0 | 619.326 | 22,70 | 96.364.504 |
| 78 | 15 | 8,17 | 5 | 15 | 0 | 120 | 29,47 | 2.583.621 |
| 79 | 16 | 5,94 | 5 | 15 | 0 | 1.016.811 | 24,25 | 25.365.245 |
| 80 | 13 | 6,79 | 5 | 15 | 0 | 1.874 | 26,56 | 2.293.334 |
| 81 | 36 | 5,00 | 5 | 5 | 0 | 13.755 | 13,44 | 395.991 |
| 82 | 74 | 13,05 | 0 | 20 | 0 | 1.776.442 | 27,53 | 7.755.989 |
| 83 | 38 | 15,48 | 10 | 20 | 0 | 653.396 | 24,43 | 3.484.729 |
| 84 | 520 | 8,35 | 0 | 20 | 0 | 51.397.041 | 19,85 | 109.500.717 |
| 85 | 273 | 10,56 | 5 | 20 | 0 | 43.727.637 | 21,41 | 67.777.759 |
| 86 | 25 | 9,40 | 5 | 20 | 0 | 223.305 | 28,24 | 8.589.560 |
| 87 | 76 | 17,92 | 0 | 40 | 0 | 71.762.753 | 11,95 | 390.567.058 |
| 88 | 15 | 4,89 | 0 | 10 | 0 | 9.277.845 | 15,38 | 4.383.868 |
| 89 | 17 | 7,80 | 0 | 20 | 0 | 7 | 18,40 | 258.131 |
| 90 | 158 | 6,55 | 5 | 20 | 0 | 4.146.302 | 19,86 | 11.228.161 |
| 91 | 55 | 7,73 | 5 | 20 | 0 | 197.688 | 19,89 | 339.735 |
| 92 | 23 | 5,43 | 5 | 10 | 0 | 9.736 | 14,96 | 8.869 |
| 93 | 17 | 18,16 | 10 | 20 | 0 | 0 | 55,47 | 2.271.772 |
| 94 | 42 | 18,10 | 5 | 20 | 0 | 816.122 | 25,64 | 6.213.834 |
| 95 | 43 | 18,31 | 5 | 20 | 0 | 714.441 | 27,30 | 2.073.606 |
| 96 | 53 | 17,80 | 5 | 20 | 0 | 477.471 | 22,94 | 4.593.706 |
| 97 | 7 | 20,00 | 20 | 20 | 0 | 8.709 | 80,00 | 369.568 |
| 99 | 9 | 0,00 | 0 | 0 | 0 | 0 | 0,00 | 0 |
| Total | 6942 | 11,84 | 0 | 40 | 425 | 505.423.905 | 22,22 | 2.769.508.652 |

Cuadro A-4
ACE 33: Concesiones otorgadas por México a Colombia
Importaciones 1995 en US\$

| Cap. | Nº de ítem | Aranc. prom. | Aranc. mín. | Aranc. máx. | Nº de excep. | Imp. desde Colombia | Prom. de Prefer. | Import. desde R. de Aladi |
|------|------------|--------------|-------------|-------------|--------------|---------------------|------------------|---------------------------|
| 01 | 38 | 12,13 | 0 | 45 | 1 | 24.917 | 30,16 | 232.270 |
| 02 | 85 | 69,78 | 0 | 260 | 51 | 0 | 24,23 | 782.970 |
| 03 | 132 | 19,73 | 10 | 20 | 0 | 51.393 | 34,97 | 5.321.037 |
| 04 | 38 | 30,97 | 0 | 128 | 30 | 0 | 21,37 | 2.650.319 |
| 05 | 59 | 10,85 | 0 | 20 | 0 | 13.902 | 34,66 | 115.291 |
| 06 | 14 | 11,17 | 0 | 20 | 0 | 34.656 | 42,33 | 161.082 |
| 07 | 79 | 16,16 | 0 | 251 | 27 | 0 | 28,65 | 995.806 |
| 08 | 88 | 20,06 | 15 | 45 | 2 | 0 | 34,09 | 28.739.333 |
| 09 | 41 | 24,02 | 10 | 72 | 5 | 108.179 | 28,41 | 6.929.739 |
| 10 | 23 | 37,07 | 0 | 198 | 17 | 2.715 | 19,87 | 1.646.279 |
| 11 | 60 | 22,48 | 10 | 161 | 12 | 0 | 33,08 | 57.444 |
| 12 | 89 | 5,69 | 0 | 45 | 23 | 31.231 | 15,65 | 23.162.939 |
| 13 | 26 | 10,52 | 0 | 15 | 4 | 0 | 31,05 | 1.874.879 |
| 14 | 27 | 10,00 | 10 | 10 | 1 | 298.880 | 35,70 | 13.748.333 |
| 15 | 135 | 25,22 | 0 | 260 | 93 | 4.323.730 | 23,97 | 135.864.610 |
| 16 | 73 | 19,52 | 15 | 20 | 28 | 186.000 | 32,32 | 1.697.691 |
| 17 | 23 | 12,57 | 0 | 20 | 19 | 1.643 | 17,04 | 1.744.492 |
| 18 | 17 | 17,65 | 15 | 20 | 3 | 110 | 30,47 | 5.340.568 |
| 19 | 25 | 10,40 | 10 | 20 | 15 | 7.964 | 34,68 | 372.645 |
| 20 | 102 | 20,00 | 20 | 20 | 20 | 56.325 | 32,15 | 12.871.956 |
| 21 | 28 | 25,68 | 10 | 141 | 11 | 1.373.851 | 36,17 | 13.727.560 |
| 22 | 51 | 18,89 | 10 | 20 | 4 | 29.889 | 34,55 | 5.179.043 |
| 23 | 33 | 12,06 | 0 | 20 | 15 | 0 | 31,21 | 11.549.468 |
| 24 | 15 | 52,23 | 20 | 67 | 15 | 0 | 0,00 | 427 |
| 25 | 102 | 9,01 | 0 | 20 | 0 | 550 | 29,85 | 1.410.086 |
| 26 | 91 | 9,26 | 0 | 10 | 0 | 0 | 36,95 | 60.800.208 |
| 27 | 74 | 8,63 | 0 | 15 | 0 | 20.768.566 | 40,03 | 84.422.465 |
| 28 | 284 | 9,51 | 0 | 10 | 0 | 104.433 | 36,09 | 20.272.976 |
| 29 | 607 | 9,46 | 0 | 20 | 6 | 945.200 | 31,24 | 78.835.038 |
| 30 | 70 | 14,90 | 0 | 20 | 0 | 853.557 | 40,93 | 6.252.915 |
| 31 | 35 | 5,43 | 0 | 10 | 0 | 689.243 | 18,51 | 7.980.797 |
| 32 | 83 | 12,36 | 0 | 20 | 0 | 283.031 | 45,47 | 13.395.465 |
| 33 | 51 | 13,28 | 10 | 20 | 0 | 3.689.176 | 35,14 | 5.847.906 |
| 34 | 39 | 16,30 | 0 | 20 | 0 | 221.798 | 32,79 | 349.084 |
| 35 | 30 | 13,04 | 0 | 20 | 5 | 100.403 | 27,07 | 591.452 |
| 36 | 16 | 14,06 | 10 | 20 | 0 | 0 | 35,39 | 231.422 |
| 37 | 49 | 13,74 | 5 | 20 | 0 | 18.169 | 61,09 | 25.147.402 |
| 38 | 115 | 11,34 | 0 | 20 | 0 | 11.511.210 | 42,08 | 15.622.044 |
| 39 | 163 | 13,93 | 0 | 20 | 7 | 5.634.218 | 38,36 | 16.482.839 |
| 40 | 109 | 11,33 | 0 | 20 | 0 | 224.540 | 33,59 | 21.787.003 |
| 41 | 61 | 7,91 | 0 | 10 | 0 | 389.975 | 29,38 | 5.774.925 |
| 42 | 31 | 28,55 | 10 | 35 | 0 | 768.057 | 58,00 | 594.858 |
| 43 | 30 | 12,50 | 10 | 35 | 0 | 0 | 38,70 | 1.038.213 |
| 44 | 98 | 15,54 | 10 | 20 | 0 | 24.272 | 35,55 | 14.769.310 |
| 45 | 13 | 14,04 | 10 | 20 | 0 | 2 | 33,60 | 4.849 |
| 46 | 8 | 20,00 | 20 | 20 | 0 | 0 | 35,00 | 6.051 |
| 47 | 20 | 3,25 | 0 | 10 | 0 | 0 | 25,40 | 17.951.718 |
| 48 | 123 | 10,12 | 0 | 20 | 0 | 6.756.776 | 43,11 | 20.449.526 |
| 49 | 21 | 10,83 | 0 | 20 | 0 | 16.839.019 | 29,52 | 10.313.144 |
| 50 | 13 | 13,46 | 10 | 15 | 0 | 0 | 35,31 | 52.023 |
| 51 | 71 | 11,60 | 0 | 15 | 0 | 22.808 | 35,38 | 7.555.457 |

Cuadro A-4
ACE 33: Concesiones otorgadas por México a Colombia
Importaciones 1995 en US\$

| Cap. | N° de ítem | Aranc. prom. | Aranc. mín. | Aranc. máx. | N° de excep. | Imp. desde Colombia | Prom. de Prefer. | Import. desde R. de Aladi |
|-------|------------|--------------|-------------|-------------|--------------|---------------------|------------------|---------------------------|
| 52 | 167 | 14,80 | 0 | 15 | 5 | 685.761 | 49,92 | 10.104.080 |
| 53 | 41 | 11,34 | 10 | 15 | 4 | 0 | 32,22 | 30.785 |
| 54 | 74 | 14,30 | 10 | 15 | 0 | 313.115 | 37,61 | 770.116 |
| 55 | 122 | 13,83 | 0 | 15 | 0 | 605.877 | 34,70 | 556.995 |
| 56 | 37 | 14,11 | 5 | 20 | 0 | 800.907 | 35,36 | 1.532.312 |
| 57 | 26 | 20,00 | 20 | 20 | 0 | 8.163 | 36,54 | 77.060 |
| 58 | 58 | 17,90 | 10 | 20 | 0 | 57.078 | 36,60 | 862.482 |
| 59 | 30 | 14,92 | 10 | 20 | 0 | 93 | 37,30 | 1.894.479 |
| 60 | 30 | 20,00 | 20 | 20 | 0 | 43.699 | 35,00 | 203.991 |
| 61 | 151 | 35,00 | 35 | 35 | 0 | 1.423.433 | 85,05 | 4.852.127 |
| 62 | 152 | 35,00 | 35 | 35 | 0 | 1.015.138 | 83,93 | 1.432.359 |
| 63 | 58 | 29,83 | 20 | 35 | 0 | 181.305 | 56,87 | 889.952 |
| 64 | 39 | 32,95 | 10 | 35 | 0 | 12.446 | 73,48 | 6.108.156 |
| 65 | 13 | 17,88 | 15 | 20 | 0 | 144 | 35,04 | 469.122 |
| 66 | 9 | 19,44 | 10 | 20 | 0 | 0 | 35,06 | 848 |
| 67 | 8 | 20,00 | 20 | 20 | 0 | 0 | 35,00 | 1.192 |
| 68 | 56 | 15,96 | 10 | 20 | 0 | 49.307 | 34,82 | 3.753.161 |
| 69 | 35 | 16,63 | 0 | 20 | 0 | 84.654 | 36,10 | 3.738.283 |
| 70 | 75 | 16,41 | 0 | 20 | 0 | 24.209 | 33,57 | 5.441.624 |
| 71 | 79 | 10,27 | 0 | 20 | 0 | 590.808 | 29,32 | 430.127 |
| 72 | 194 | 9,51 | 0 | 15 | 0 | 90.301 | 34,89 | 179.418.210 |
| 73 | 125 | 14,41 | 0 | 20 | 0 | 216.361 | 36,51 | 49.475.702 |
| 74 | 70 | 12,21 | 0 | 20 | 0 | 41.793 | 46,05 | 38.076.647 |
| 75 | 17 | 7,06 | 0 | 10 | 0 | 0 | 25,41 | 49.529 |
| 76 | 43 | 13,80 | 0 | 20 | 0 | 1.107.168 | 36,78 | 80.707.877 |
| 78 | 15 | 10,11 | 10 | 15 | 0 | 0 | 41,13 | 70.071 |
| 79 | 16 | 10,63 | 10 | 15 | 0 | 0 | 39,88 | 3.738.768 |
| 80 | 13 | 10,26 | 10 | 20 | 0 | 0 | 33,46 | 2.659.456 |
| 81 | 36 | 10,07 | 10 | 15 | 0 | 0 | 35,99 | 352.279 |
| 82 | 74 | 16,57 | 0 | 20 | 0 | 1.131.290 | 45,93 | 5.779.268 |
| 83 | 38 | 18,26 | 10 | 20 | 0 | 24.247 | 39,02 | 7.427.187 |
| 84 | 520 | 9,37 | 0 | 20 | 0 | 2.521.623 | 22,61 | 302.964.368 |
| 85 | 273 | 13,19 | 0 | 20 | 0 | 6.324.823 | 34,39 | 60.191.493 |
| 86 | 25 | 10,46 | 0 | 20 | 0 | 0 | 34,98 | 2.209.837 |
| 87 | 76 | 15,78 | 0 | 20 | 0 | 1.426.428 | 21,10 | 104.607.142 |
| 88 | 15 | 9,67 | 0 | 20 | 0 | 1.487 | 25,56 | 36.817 |
| 89 | 17 | 13,90 | 0 | 20 | 0 | 0 | 36,34 | 2.019 |
| 90 | 158 | 10,99 | 0 | 20 | 0 | 667.009 | 33,34 | 16.898.841 |
| 91 | 55 | 14,98 | 10 | 20 | 0 | 20.440 | 36,02 | 389.705 |
| 92 | 23 | 10,54 | 0 | 20 | 0 | 0 | 27,07 | 27.190 |
| 93 | 17 | 17,84 | 10 | 20 | 0 | 0 | 35,23 | 0 |
| 94 | 42 | 16,56 | 10 | 20 | 0 | 27.659 | 47,05 | 1.143.164 |
| 95 | 43 | 16,96 | 10 | 20 | 0 | 90.891 | 35,19 | 613.817 |
| 96 | 53 | 18,82 | 10 | 20 | 0 | 747.111 | 43,34 | 2.184.798 |
| 97 | 7 | 0,00 | 0 | 0 | 0 | 20.927 | 0,00 | 401.372 |
| 99 | 9 | 0,00 | 0 | 0 | 0 | 712.818 | 0,00 | 44.580.135 |
| Total | 6942 | 15,24 | 0 | 260 | 423 | 97.458.901 | 36,24 | 1.659.860.300 |

Cuadro A-5
ACE 33: Concesiones otorgadas por Venezuela a México
Importaciones 1995 en US\$

| Cap. | Nº de ítem | Aranc. prom. | Aranc. mín. | Aranc. máx. | Nº de excep. | Imp. desde México | Prom. de Prefer. | Import. desde R. de Aladi |
|------|------------|--------------|-------------|-------------|--------------|-------------------|------------------|---------------------------|
| 01 | 38 | 8,68 | 5 | 10 | 1 | 100 | 21,00 | 7.377.359 |
| 02 | 85 | 19,53 | 0 | 20 | 51 | 0 | 15,60 | 1.974.909 |
| 03 | 132 | 19,58 | 5 | 20 | 0 | 2.935.011 | 21,35 | 6.819.029 |
| 04 | 38 | 21,20 | 0 | 32 | 27 | 9.450 | 17,29 | 17.222.359 |
| 05 | 59 | 9,53 | 5 | 10 | 0 | 0 | 20,73 | 722.098 |
| 06 | 14 | 7,14 | 5 | 10 | 0 | 7.625 | 15,57 | 312.645 |
| 07 | 79 | 13,73 | 5 | 15 | 27 | 2.069.179 | 17,03 | 57.390.045 |
| 08 | 88 | 15,00 | 15 | 15 | 2 | 241.587 | 20,52 | 20.834.743 |
| 09 | 41 | 12,93 | 10 | 20 | 9 | 105.400 | 19,50 | 964.937 |
| 10 | 23 | 14,13 | 5 | 20 | 17 | 812.442 | 13,43 | 40.976.162 |
| 11 | 60 | 19,67 | 15 | 20 | 13 | 109.009 | 18,05 | 4.255.847 |
| 12 | 89 | 9,16 | 0 | 15 | 25 | 14.362 | 18,74 | 20.976.097 |
| 13 | 26 | 8,46 | 5 | 15 | 4 | 108.626 | 17,73 | 448.951 |
| 14 | 27 | 10,00 | 10 | 10 | 1 | 8.600 | 23,41 | 752.636 |
| 15 | 135 | 16,52 | 5 | 20 | 94 | 439.260 | 10,80 | 141.579.717 |
| 16 | 73 | 20,00 | 20 | 20 | 0 | 39.049 | 21,00 | 6.242.545 |
| 17 | 23 | 17,46 | 5 | 20 | 19 | 1.575.418 | 4,70 | 98.890.292 |
| 18 | 17 | 16,47 | 10 | 20 | 3 | 0 | 18,00 | 3.406.425 |
| 19 | 25 | 19,80 | 15 | 20 | 17 | 449.115 | 12,00 | 6.927.044 |
| 20 | 102 | 20,04 | 10 | 32 | 20 | 519.053 | 18,22 | 11.237.982 |
| 21 | 28 | 18,27 | 15 | 20 | 12 | 1.123.466 | 12,61 | 4.545.903 |
| 22 | 51 | 19,35 | 5 | 32 | 4 | 532.786 | 20,35 | 5.589.454 |
| 23 | 33 | 14,85 | 10 | 20 | 14 | 20.273 | 15,45 | 79.645.039 |
| 24 | 15 | 15,67 | 10 | 20 | 15 | 0 | 10,40 | 15.073.853 |
| 25 | 102 | 5,20 | 5 | 10 | 0 | 3.892.502 | 21,40 | 8.432.698 |
| 26 | 91 | 5,00 | 5 | 5 | 0 | 1.820.619 | 21,96 | 9.204.135 |
| 27 | 74 | 2,09 | 0 | 10 | 0 | 21.057 | 6,24 | 6.132.693 |
| 28 | 284 | 6,48 | 5 | 10 | 0 | 11.242.057 | 18,09 | 25.326.673 |
| 29 | 607 | 5,61 | 0 | 15 | 5 | 58.121.083 | 19,80 | 45.472.301 |
| 30 | 70 | 8,01 | 0 | 15 | 0 | 12.806.379 | 20,25 | 30.293.884 |
| 31 | 35 | 5,00 | 5 | 5 | 0 | 12.700 | 21,14 | 1.120.998 |
| 32 | 83 | 9,41 | 5 | 15 | 0 | 12.049.549 | 22,71 | 14.318.871 |
| 33 | 51 | 13,28 | 5 | 20 | 0 | 7.778.552 | 19,35 | 18.903.434 |
| 34 | 39 | 15,51 | 5 | 20 | 0 | 5.296.326 | 21,65 | 20.588.195 |
| 35 | 30 | 10,42 | 5 | 20 | 5 | 214.624 | 14,54 | 4.457.318 |
| 36 | 16 | 11,25 | 10 | 20 | 0 | 0 | 23,41 | 1.530.304 |
| 37 | 49 | 6,22 | 5 | 15 | 0 | 4.343.409 | 23,74 | 9.170.864 |
| 38 | 115 | 8,04 | 0 | 15 | 0 | 1.875.350 | 20,70 | 37.168.975 |
| 39 | 163 | 14,76 | 5 | 20 | 7 | 9.213.078 | 19,55 | 107.481.636 |
| 40 | 109 | 9,55 | 0 | 20 | 0 | 4.024.949 | 17,02 | 39.852.058 |
| 41 | 61 | 8,03 | 5 | 15 | 0 | 489.334 | 21,57 | 19.836.723 |
| 42 | 31 | 18,23 | 15 | 20 | 0 | 151.257 | 23,00 | 2.452.433 |
| 43 | 30 | 8,67 | 5 | 20 | 0 | 0 | 21,47 | 4.103 |
| 44 | 98 | 11,61 | 5 | 20 | 0 | 36.508 | 25,29 | 23.066.755 |
| 45 | 13 | 8,08 | 5 | 10 | 0 | 74.834 | 21,04 | 142.638 |
| 46 | 8 | 18,75 | 15 | 20 | 0 | 372 | 21,00 | 32.717 |
| 47 | 20 | 5,25 | 5 | 10 | 0 | 0 | 14,95 | 66.238.173 |
| 48 | 123 | 14,55 | 0 | 20 | 0 | 5.614.288 | 20,09 | 45.680.551 |
| 49 | 21 | 10,00 | 0 | 20 | 0 | 7.548.113 | 10,98 | 17.379.141 |
| 50 | 13 | 12,31 | 10 | 20 | 0 | 0 | 12,00 | 1.698 |
| 51 | 71 | 13,38 | 5 | 20 | 0 | 0 | 12,00 | 98.521 |

Cuadro A-5
ACE 33: Concesiones otorgadas por Venezuela a México
Importaciones 1995 en US\$

| Cap. | Nº de ítem | Aranc. prom. | Aranc. mín. | Aranc. máx. | Nº de excep. | Imp. desde México | Prom. de Prefer. | Import. desde R. de Aladi |
|-------|------------|--------------|-------------|-------------|--------------|-------------------|------------------|---------------------------|
| 52 | 167 | 17,13 | 5 | 20 | 0 | 7.118.176 | 12,00 | 78.941.491 |
| 53 | 41 | 14,02 | 10 | 20 | 0 | 0 | 12,00 | 36.952 |
| 54 | 74 | 16,82 | 5 | 20 | 0 | 898.053 | 12,00 | 10.795.750 |
| 55 | 122 | 17,62 | 5 | 20 | 0 | 4.390.252 | 12,31 | 13.546.172 |
| 56 | 37 | 15,81 | 15 | 30 | 0 | 1.623.674 | 12,00 | 3.681.834 |
| 57 | 26 | 20,00 | 20 | 20 | 0 | 1.267 | 12,00 | 439.490 |
| 58 | 58 | 20,00 | 20 | 20 | 0 | 545.379 | 12,00 | 3.666.661 |
| 59 | 30 | 14,75 | 5 | 20 | 0 | 963.688 | 14,07 | 1.317.999 |
| 60 | 30 | 20,00 | 20 | 20 | 0 | 234.918 | 12,00 | 2.309.926 |
| 61 | 151 | 20,00 | 20 | 20 | 0 | 485.711 | 12,00 | 58.473.190 |
| 62 | 152 | 20,00 | 20 | 20 | 0 | 284.318 | 12,00 | 30.104.844 |
| 63 | 58 | 20,00 | 20 | 20 | 0 | 34.957 | 12,00 | 10.755.679 |
| 64 | 39 | 19,36 | 15 | 20 | 0 | 41.951 | 21,00 | 12.883.799 |
| 65 | 13 | 18,08 | 15 | 20 | 0 | 2.256 | 21,00 | 378.435 |
| 66 | 9 | 18,33 | 15 | 20 | 0 | 0 | 21,00 | 17.234 |
| 67 | 8 | 18,75 | 15 | 20 | 0 | 0 | 21,00 | 1.100 |
| 68 | 56 | 14,73 | 10 | 15 | 0 | 269.190 | 20,95 | 3.943.611 |
| 69 | 35 | 14,14 | 5 | 20 | 0 | 1.874.602 | 22,57 | 10.865.040 |
| 70 | 75 | 13,71 | 5 | 20 | 0 | 3.592.677 | 21,14 | 6.420.305 |
| 71 | 79 | 12,03 | 5 | 20 | 0 | 368.931 | 20,78 | 1.538.216 |
| 72 | 194 | 7,80 | 0 | 15 | 0 | 21.239.794 | 19,28 | 69.375.436 |
| 73 | 125 | 14,94 | 5 | 20 | 0 | 46.851.359 | 25,28 | 60.091.650 |
| 74 | 70 | 10,89 | 5 | 20 | 0 | 8.377.667 | 23,04 | 90.748.375 |
| 75 | 17 | 5,00 | 5 | 5 | 0 | 9.924 | 12,00 | 13.427 |
| 76 | 43 | 12,21 | 5 | 20 | 0 | 296.331 | 23,51 | 11.468.479 |
| 78 | 15 | 8,67 | 5 | 15 | 0 | 2.376.805 | 21,47 | 3.316.892 |
| 79 | 16 | 5,94 | 5 | 15 | 0 | 4.800.485 | 20,44 | 30.060.337 |
| 80 | 13 | 6,79 | 5 | 15 | 0 | 13 | 26,56 | 340.024 |
| 81 | 36 | 5,00 | 5 | 5 | 0 | 14.528 | 17,01 | 33.647 |
| 82 | 74 | 13,73 | 5 | 20 | 0 | 1.946.277 | 20,16 | 10.566.639 |
| 83 | 38 | 15,22 | 5 | 20 | 0 | 2.853.444 | 25,43 | 8.259.000 |
| 84 | 520 | 8,73 | 0 | 20 | 0 | 39.919.887 | 21,33 | 99.231.264 |
| 85 | 273 | 11,43 | 0 | 20 | 0 | 27.063.016 | 20,79 | 52.760.378 |
| 86 | 25 | 5,00 | 5 | 5 | 0 | 14.814 | 19,20 | 8.425.210 |
| 87 | 76 | 16,69 | 0 | 35 | 0 | 10.401.434 | 11,52 | 108.081.547 |
| 88 | 15 | 5,33 | 5 | 10 | 0 | 0 | 17,60 | 1.332.229 |
| 89 | 17 | 8,24 | 0 | 20 | 0 | 0 | 27,20 | 11.476 |
| 90 | 158 | 7,16 | 5 | 20 | 0 | 2.468.047 | 20,95 | 11.193.722 |
| 91 | 55 | 7,73 | 5 | 20 | 0 | 76.792 | 19,15 | 294.806 |
| 92 | 23 | 5,65 | 5 | 20 | 0 | 44 | 16,61 | 40.303 |
| 93 | 17 | 16,76 | 5 | 20 | 0 | 0 | 49,76 | 813.940 |
| 94 | 42 | 18,39 | 5 | 20 | 0 | 281.384 | 21,39 | 6.853.950 |
| 95 | 43 | 18,02 | 0 | 20 | 0 | 1.870.628 | 25,92 | 1.563.748 |
| 96 | 53 | 17,37 | 5 | 20 | 0 | 291.340 | 23,22 | 5.780.072 |
| 97 | 7 | 6,07 | 5 | 20 | 0 | 5.119 | 28,71 | 46.515 |
| 99 | 9 | 0,00 | 0 | 0 | 0 | 0 | 0,00 | 0 |
| Total | 6942 | 12,06 | 0 | 35 | 392 | 351.635.883 | 18,61 | 1.939.375.355 |

Cuadro A-6
ACE 33: Concesiones otorgadas por México a Venezuela
Importaciones 1995 en U\$S

| Cap. | Nº de ítem | Aranc. prom. | Aranc. mín. | Aranc. máx. | Nº de excep. | Imp. desde Venezuela | Prom. de Prefer. | Import. desde R. de Aladi |
|------|------------|--------------|-------------|-------------|--------------|----------------------|------------------|---------------------------|
| 01 | 38 | 12,13 | 0 | 45 | 1 | 18.316 | 30,16 | 238.871 |
| 02 | 85 | 69,78 | 0 | 260 | 51 | 0 | 24,23 | 782.970 |
| 03 | 132 | 19,73 | 10 | 20 | 0 | 0 | 34,97 | 5.372.430 |
| 04 | 38 | 30,97 | 0 | 128 | 29 | 0 | 21,21 | 2.650.319 |
| 05 | 59 | 10,85 | 0 | 20 | 0 | 0 | 34,66 | 129.193 |
| 06 | 14 | 11,17 | 0 | 20 | 0 | 0 | 41,19 | 195.738 |
| 07 | 79 | 16,16 | 0 | 251 | 27 | 0 | 28,65 | 995.806 |
| 08 | 88 | 20,06 | 15 | 45 | 2 | 0 | 33,49 | 28.739.333 |
| 09 | 41 | 24,02 | 10 | 72 | 9 | 17 | 28,22 | 7.037.901 |
| 10 | 23 | 37,07 | 0 | 198 | 16 | 457 | 20,91 | 1.648.537 |
| 11 | 60 | 22,48 | 10 | 161 | 12 | 25 | 33,08 | 57.419 |
| 12 | 89 | 5,69 | 0 | 45 | 23 | 1.674.571 | 15,70 | 21.519.599 |
| 13 | 26 | 10,52 | 0 | 15 | 4 | 39 | 32,24 | 1.874.840 |
| 14 | 27 | 10,00 | 10 | 10 | 1 | 0 | 34,67 | 14.047.213 |
| 15 | 135 | 25,22 | 0 | 260 | 94 | 2.553 | 24,09 | 140.185.787 |
| 16 | 73 | 19,52 | 15 | 20 | 0 | 0 | 37,27 | 1.883.691 |
| 17 | 23 | 12,57 | 0 | 20 | 19 | 44 | 17,04 | 1.746.091 |
| 18 | 17 | 17,65 | 15 | 20 | 3 | 30 | 30,47 | 5.340.648 |
| 19 | 25 | 10,40 | 10 | 20 | 17 | 165 | 31,72 | 380.444 |
| 20 | 102 | 20,00 | 20 | 20 | 20 | 0 | 34,07 | 12.928.281 |
| 21 | 28 | 25,68 | 10 | 141 | 11 | 0 | 36,90 | 15.101.411 |
| 22 | 51 | 18,89 | 10 | 20 | 4 | 1.153.273 | 35,87 | 4.055.639 |
| 23 | 33 | 12,06 | 0 | 20 | 15 | 1.444.210 | 31,21 | 10.105.258 |
| 24 | 15 | 52,23 | 20 | 67 | 15 | 0 | 0,00 | 427 |
| 25 | 102 | 9,01 | 0 | 20 | 0 | 62 | 33,09 | 1.410.574 |
| 26 | 91 | 9,26 | 0 | 10 | 0 | 8.772.830 | 36,70 | 52.027.378 |
| 27 | 74 | 8,63 | 0 | 15 | 0 | 22.531.246 | 36,76 | 82.659.785 |
| 28 | 284 | 9,51 | 0 | 10 | 0 | 8.492.154 | 36,87 | 11.885.255 |
| 29 | 607 | 9,46 | 0 | 20 | 6 | 44.426.103 | 31,47 | 35.354.135 |
| 30 | 70 | 14,90 | 0 | 20 | 0 | 669.456 | 32,11 | 6.437.016 |
| 31 | 35 | 5,43 | 0 | 10 | 0 | 0 | 22,17 | 8.670.040 |
| 32 | 83 | 12,36 | 0 | 20 | 0 | 241.141 | 38,04 | 13.437.355 |
| 33 | 51 | 13,28 | 10 | 20 | 0 | 661.518 | 37,25 | 8.875.564 |
| 34 | 39 | 16,30 | 0 | 20 | 0 | 28.996 | 34,59 | 541.886 |
| 35 | 30 | 13,04 | 0 | 20 | 5 | 25.898 | 27,16 | 665.957 |
| 36 | 16 | 14,06 | 10 | 20 | 0 | 0 | 38,55 | 231.422 |
| 37 | 49 | 13,74 | 5 | 20 | 0 | 4.069 | 36,49 | 25.161.502 |
| 38 | 115 | 11,34 | 0 | 20 | 0 | 2.602.432 | 30,34 | 24.530.822 |
| 39 | 163 | 13,93 | 0 | 20 | 7 | 1.983.888 | 36,47 | 20.133.169 |
| 40 | 109 | 11,33 | 0 | 20 | 0 | 342.525 | 29,62 | 21.669.018 |
| 41 | 61 | 7,91 | 0 | 10 | 0 | 131 | 28,33 | 6.164.769 |
| 42 | 31 | 28,55 | 10 | 35 | 0 | 1.182 | 56,21 | 1.361.733 |
| 43 | 30 | 12,50 | 10 | 35 | 0 | 0 | 38,70 | 1.038.213 |
| 44 | 98 | 15,54 | 10 | 20 | 0 | 20 | 37,77 | 14.793.562 |
| 45 | 13 | 14,04 | 10 | 20 | 0 | 0 | 34,14 | 4.851 |
| 46 | 8 | 20,00 | 20 | 20 | 0 | 0 | 35,00 | 6.051 |
| 47 | 20 | 3,25 | 0 | 10 | 0 | 0 | 25,40 | 17.951.718 |
| 48 | 123 | 10,12 | 0 | 20 | 0 | 2.431.431 | 37,10 | 24.774.871 |
| 49 | 21 | 10,83 | 0 | 20 | 0 | 676.392 | 26,94 | 26.475.771 |
| 50 | 13 | 13,46 | 10 | 15 | 0 | 0 | 28,00 | 52.023 |
| 51 | 71 | 11,60 | 0 | 15 | 0 | 48.498 | 28,00 | 7.529.767 |

Cuadro A-6
ACE 33: Concesiones otorgadas por México a Venezuela
Importaciones 1995 en U\$S

| Cap. | N° de ítem | Aranc. prom. | Aranc. mín. | Aranc. máx. | N° de excep. | Imp. desde Venezuela | Prom. de Prefer. | Import. desde R. de Aladi |
|-------|------------|--------------|-------------|-------------|--------------|----------------------|------------------|---------------------------|
| 52 | 167 | 14,80 | 0 | 15 | 0 | 0 | 27,16 | 10.789.841 |
| 53 | 41 | 11,34 | 10 | 15 | 0 | 0 | 26,63 | 30.785 |
| 54 | 74 | 14,30 | 10 | 15 | 0 | 0 | 32,95 | 1.083.231 |
| 55 | 122 | 13,83 | 0 | 15 | 0 | 11.037 | 28,50 | 1.151.835 |
| 56 | 37 | 14,11 | 5 | 20 | 0 | 516.298 | 29,62 | 1.816.921 |
| 57 | 26 | 20,00 | 20 | 20 | 0 | 0 | 28,00 | 85.223 |
| 58 | 58 | 17,90 | 10 | 20 | 0 | 7.107 | 28,16 | 912.453 |
| 59 | 30 | 14,92 | 10 | 20 | 0 | 938.655 | 28,00 | 955.917 |
| 60 | 30 | 20,00 | 20 | 20 | 0 | 0 | 28,00 | 247.690 |
| 61 | 151 | 35,00 | 35 | 35 | 0 | 253 | 28,00 | 6.275.307 |
| 62 | 152 | 35,00 | 35 | 35 | 0 | 1.134 | 28,00 | 2.446.363 |
| 63 | 58 | 29,83 | 20 | 35 | 0 | 8.246 | 28,00 | 1.063.011 |
| 64 | 39 | 32,95 | 10 | 35 | 0 | 10.541 | 60,38 | 6.110.061 |
| 65 | 13 | 17,88 | 15 | 20 | 0 | 46 | 35,04 | 469.220 |
| 66 | 9 | 19,44 | 10 | 20 | 0 | 812 | 35,06 | 36 |
| 67 | 8 | 20,00 | 20 | 20 | 0 | 0 | 35,00 | 1.192 |
| 68 | 56 | 15,96 | 10 | 20 | 0 | 488.627 | 39,22 | 3.313.841 |
| 69 | 35 | 16,63 | 0 | 20 | 0 | 75.217 | 34,37 | 3.747.720 |
| 70 | 75 | 16,41 | 0 | 20 | 0 | 95.884 | 33,72 | 5.369.949 |
| 71 | 79 | 10,27 | 0 | 20 | 0 | 0 | 28,51 | 1.020.935 |
| 72 | 194 | 9,51 | 0 | 15 | 0 | 21.630.810 | 42,28 | 157.877.701 |
| 73 | 125 | 14,41 | 0 | 20 | 0 | 5.647.798 | 45,92 | 44.044.265 |
| 74 | 70 | 12,21 | 0 | 20 | 0 | 146.151 | 36,46 | 37.972.289 |
| 75 | 17 | 7,06 | 0 | 10 | 0 | 0 | 25,41 | 49.529 |
| 76 | 43 | 13,80 | 0 | 20 | 0 | 75.134.456 | 47,16 | 6.680.589 |
| 78 | 15 | 10,11 | 10 | 15 | 0 | 0 | 34,73 | 70.071 |
| 79 | 16 | 10,63 | 10 | 15 | 0 | 0 | 35,88 | 3.738.768 |
| 80 | 13 | 10,26 | 10 | 20 | 0 | 0 | 33,46 | 2.659.456 |
| 81 | 36 | 10,07 | 10 | 15 | 0 | 0 | 35,99 | 352.279 |
| 82 | 74 | 16,57 | 0 | 20 | 0 | 1.319.536 | 38,33 | 5.591.022 |
| 83 | 38 | 18,26 | 10 | 20 | 0 | 92.624 | 35,75 | 7.358.810 |
| 84 | 520 | 9,37 | 0 | 20 | 0 | 1.291.419 | 22,89 | 304.194.572 |
| 85 | 273 | 13,19 | 0 | 20 | 0 | 1.875.275 | 32,05 | 64.641.041 |
| 86 | 25 | 10,46 | 0 | 20 | 0 | 0 | 34,98 | 2.209.837 |
| 87 | 76 | 15,78 | 0 | 20 | 0 | 1.963.568 | 21,80 | 104.070.002 |
| 88 | 15 | 9,67 | 0 | 20 | 0 | 0 | 25,56 | 38.304 |
| 89 | 17 | 13,90 | 0 | 20 | 0 | 0 | 36,34 | 2.019 |
| 90 | 158 | 10,99 | 0 | 20 | 0 | 751.677 | 30,80 | 16.814.173 |
| 91 | 55 | 14,98 | 10 | 20 | 0 | 87 | 35,78 | 410.058 |
| 92 | 23 | 10,54 | 0 | 20 | 0 | 22.200 | 27,07 | 4.990 |
| 93 | 17 | 17,84 | 10 | 20 | 0 | 0 | 35,23 | 0 |
| 94 | 42 | 16,56 | 10 | 20 | 0 | 13.840 | 36,52 | 1.156.983 |
| 95 | 43 | 16,96 | 10 | 20 | 0 | 95.560 | 33,31 | 609.148 |
| 96 | 53 | 18,82 | 10 | 20 | 0 | 21.732 | 35,51 | 2.910.177 |
| 97 | 7 | 0,00 | 0 | 0 | 0 | 297.854 | 0,00 | 124.445 |
| 99 | 9 | 0,00 | 0 | 0 | 0 | 3.313.278 | 0,00 | 41.979.675 |
| Total | 6942 | 15,24 | 0 | 260 | 391 | 214.005.394 | 31,85 | 1.543.313.807 |

Cuadro A-7
ACE 24: Concesiones otorgadas por Chile a Colombia
Importaciones 1995 en US\$

| Cap. | Nº de ítem | Aranc. prom. | Aranc. mín. | Aranc. máx. | Nº de excep. | Imp. desde Colombia | Prom. de Prefer. | Import. desde R. de Aladi |
|------|------------|--------------|-------------|-------------|--------------|---------------------|------------------|---------------------------|
| 01 | 38 | 11,00 | 11 | 11 | 0 | 0 | 52,61 | 969.843 |
| 02 | 85 | 11,00 | 11 | 11 | 28 | 146 | 39,56 | 120.669.940 |
| 03 | 132 | 11,00 | 11 | 11 | 0 | 165 | 59,00 | 24.335.255 |
| 04 | 38 | 11,00 | 11 | 11 | 25 | 96 | 16,28 | 2.236.941 |
| 05 | 59 | 11,00 | 11 | 11 | 0 | 92 | 59,00 | 1.026.128 |
| 06 | 14 | 11,00 | 11 | 11 | 0 | 182.937 | 61,93 | 281.415 |
| 07 | 79 | 11,00 | 11 | 11 | 12 | 124 | 50,39 | 2.204.113 |
| 08 | 88 | 11,00 | 11 | 11 | 5 | 126 | 64,50 | 36.596.021 |
| 09 | 41 | 11,00 | 11 | 11 | 0 | 1.067.998 | 59,02 | 52.919.441 |
| 10 | 23 | 11,00 | 11 | 11 | 16 | 72 | 18,85 | 60.240.962 |
| 11 | 60 | 11,00 | 11 | 11 | 7 | 2.540 | 40,87 | 2.123.111 |
| 12 | 89 | 11,00 | 11 | 11 | 16 | 169 | 49,01 | 4.229.051 |
| 13 | 26 | 11,00 | 11 | 11 | 0 | 59 | 60,58 | 416.369 |
| 14 | 27 | 11,00 | 11 | 11 | 0 | 60 | 59,00 | 150.303 |
| 15 | 135 | 11,00 | 11 | 11 | 92 | 394.984 | 17,34 | 114.467.446 |
| 16 | 73 | 11,00 | 11 | 11 | 0 | 106 | 53,82 | 15.103.158 |
| 17 | 23 | 11,00 | 11 | 11 | 15 | 304.759 | 20,52 | 30.486.347 |
| 18 | 17 | 11,00 | 11 | 11 | 0 | 111.757 | 73,47 | 16.949.823 |
| 19 | 25 | 11,00 | 11 | 11 | 4 | 132 | 49,56 | 8.281.967 |
| 20 | 102 | 11,00 | 11 | 11 | 6 | 141 | 61,80 | 10.664.136 |
| 21 | 28 | 11,00 | 11 | 11 | 2 | 1.938.956 | 57,33 | 6.142.449 |
| 22 | 51 | 11,00 | 11 | 11 | 0 | 40.841 | 60,21 | 15.736.563 |
| 23 | 33 | 11,00 | 11 | 11 | 20 | 86 | 19,97 | 58.997.942 |
| 24 | 15 | 11,00 | 11 | 11 | 7 | 55 | 31,47 | 5.388.507 |
| 25 | 102 | 11,00 | 11 | 11 | 3 | 999.583 | 57,80 | 17.233.682 |
| 26 | 91 | 11,00 | 11 | 11 | 0 | 124 | 59,90 | 48.832.178 |
| 27 | 74 | 11,00 | 11 | 11 | 19 | 1.629.995 | 44,41 | 800.997.935 |
| 28 | 284 | 11,00 | 11 | 11 | 4 | 6.052.953 | 60,43 | 52.677.624 |
| 29 | 607 | 11,00 | 11 | 11 | 6 | 12.187.274 | 59,54 | 71.660.022 |
| 30 | 70 | 11,00 | 11 | 11 | 0 | 6.502.263 | 73,35 | 32.842.403 |
| 31 | 35 | 11,00 | 11 | 11 | 1 | 3.889 | 57,53 | 51.373.315 |
| 32 | 83 | 11,00 | 11 | 11 | 3 | 587.208 | 57,52 | 26.023.312 |
| 33 | 51 | 11,00 | 11 | 11 | 0 | 263.772 | 61,41 | 16.929.689 |
| 34 | 39 | 11,00 | 11 | 11 | 1 | 23.756 | 57,15 | 7.125.368 |
| 35 | 30 | 11,00 | 11 | 11 | 8 | 3.566.851 | 43,95 | 7.923.259 |
| 36 | 16 | 11,00 | 11 | 11 | 0 | 49 | 64,13 | 872.333 |
| 37 | 49 | 11,00 | 11 | 11 | 0 | 73.077 | 60,26 | 18.717.327 |
| 38 | 115 | 11,00 | 11 | 11 | 14 | 5.835.715 | 54,67 | 42.639.432 |
| 39 | 163 | 11,00 | 11 | 11 | 13 | 58.050.475 | 47,43 | 170.463.611 |
| 40 | 109 | 11,00 | 11 | 11 | 0 | 2.238.034 | 60,07 | 58.687.584 |
| 41 | 61 | 11,00 | 11 | 11 | 0 | 94 | 59,00 | 20.211.933 |
| 42 | 31 | 11,00 | 11 | 11 | 0 | 179.677 | 59,00 | 7.515.432 |
| 43 | 30 | 11,00 | 11 | 11 | 0 | 25.603 | 59,00 | 321.605 |
| 44 | 98 | 11,00 | 11 | 11 | 16 | 14.200 | 47,71 | 6.224.378 |
| 45 | 13 | 11,00 | 11 | 11 | 0 | 1.782 | 59,00 | 23.584 |
| 46 | 8 | 11,00 | 11 | 11 | 0 | 11.388 | 59,00 | 94.133 |
| 47 | 20 | 11,00 | 11 | 11 | 0 | 53 | 64,13 | 5.713.560 |
| 48 | 123 | 11,00 | 11 | 11 | 0 | 2.321.908 | 47,66 | 115.269.548 |
| 49 | 21 | 10,18 | 0 | 11 | 0 | 4.022.580 | 57,86 | 12.636.357 |
| 50 | 13 | 11,00 | 11 | 11 | 0 | 46 | 59,00 | 25.587 |
| 51 | 71 | 11,00 | 11 | 11 | 0 | 18.661 | 63,04 | 13.128.189 |

Cuadro A-7
ACE 24: Concesiones otorgadas por Chile a Colombia
Importaciones 1995 en U\$S

| Cap. | N° de ítem | Aranc. prom. | Aranc. mín. | Aranc. máx. | N° de excep. | Imp. desde Colombia | Prom. de Prefer. | Import. desde R. de Aladi |
|-------|------------|--------------|-------------|-------------|--------------|---------------------|------------------|---------------------------|
| 52 | 167 | 11,00 | 11 | 11 | 62 | 3.651.962 | 21,50 | 89.372.386 |
| 53 | 41 | 11,00 | 11 | 11 | 0 | 6.088 | 53,73 | 1.944.754 |
| 54 | 74 | 11,00 | 11 | 11 | 26 | 1.143.794 | 38,59 | 14.515.413 |
| 55 | 122 | 11,00 | 11 | 11 | 35 | 986.973 | 41,25 | 46.342.843 |
| 56 | 37 | 11,00 | 11 | 11 | 1 | 1.914.731 | 57,59 | 15.557.541 |
| 57 | 26 | 11,00 | 11 | 11 | 2 | 50.395 | 54,46 | 2.123.846 |
| 58 | 58 | 11,00 | 11 | 11 | 15 | 817.401 | 42,82 | 2.189.185 |
| 59 | 30 | 11,00 | 11 | 11 | 0 | 16.589 | 65,99 | 9.937.548 |
| 60 | 30 | 11,00 | 11 | 11 | 20 | 249.242 | 19,67 | 3.102.693 |
| 61 | 151 | 11,00 | 11 | 11 | 40 | 4.769.807 | 41,58 | 11.378.932 |
| 62 | 152 | 11,00 | 11 | 11 | 3 | 3.885.099 | 57,66 | 5.451.580 |
| 63 | 58 | 11,00 | 11 | 11 | 13 | 813.072 | 42,98 | 11.501.459 |
| 64 | 39 | 11,00 | 11 | 11 | 0 | 490.075 | 59,53 | 25.506.619 |
| 65 | 13 | 11,00 | 11 | 11 | 0 | 33.658 | 59,00 | 346.806 |
| 66 | 9 | 11,00 | 11 | 11 | 0 | 42 | 59,00 | 34.236 |
| 67 | 8 | 11,00 | 11 | 11 | 0 | 2.246 | 59,00 | 32.022 |
| 68 | 56 | 11,00 | 11 | 11 | 0 | 767.168 | 60,83 | 8.289.917 |
| 69 | 35 | 11,00 | 11 | 11 | 2 | 1.943.240 | 56,21 | 32.515.629 |
| 70 | 75 | 11,00 | 11 | 11 | 13 | 2.507.805 | 50,73 | 28.885.062 |
| 71 | 79 | 11,00 | 11 | 11 | 0 | 45.206 | 59,00 | 1.574.100 |
| 72 | 194 | 11,00 | 11 | 11 | 0 | 227 | 60,29 | 227.419.978 |
| 73 | 125 | 11,00 | 11 | 11 | 0 | 814.424 | 59,61 | 75.591.252 |
| 74 | 70 | 11,00 | 11 | 11 | 1 | 104 | 68,66 | 2.654.031 |
| 75 | 17 | 11,00 | 11 | 11 | 0 | 50 | 59,00 | 52.514 |
| 76 | 43 | 11,00 | 11 | 11 | 0 | 885.333 | 59,48 | 103.725.117 |
| 78 | 15 | 11,00 | 11 | 11 | 0 | 9.544 | 60,37 | 5.271.714 |
| 79 | 16 | 11,00 | 11 | 11 | 0 | 49 | 59,00 | 14.019.578 |
| 80 | 13 | 11,00 | 11 | 11 | 0 | 46 | 59,00 | 2.638.956 |
| 81 | 36 | 11,00 | 11 | 11 | 0 | 69 | 59,00 | 97.948 |
| 82 | 74 | 11,00 | 11 | 11 | 0 | 7.808.523 | 62,88 | 14.185.252 |
| 83 | 38 | 11,00 | 11 | 11 | 0 | 154.430 | 61,16 | 12.320.944 |
| 84 | 520 | 10,98 | 0 | 11 | 0 | 711.563 | 61,41 | 269.590.250 |
| 85 | 273 | 10,98 | 0 | 11 | 13 | 2.574.904 | 57,45 | 136.789.939 |
| 86 | 25 | 11,00 | 11 | 11 | 0 | 6.758 | 59,00 | 756.813 |
| 87 | 76 | 10,71 | 0 | 11 | 1 | 345.078 | 71,78 | 469.378.700 |
| 88 | 15 | 6,60 | 0 | 11 | 0 | 33 | 35,40 | 3.297 |
| 89 | 17 | 9,06 | 0 | 11 | 0 | 37 | 44,71 | 161.997 |
| 90 | 158 | 11,00 | 11 | 11 | 0 | 1.631.007 | 60,43 | 12.829.024 |
| 91 | 55 | 11,00 | 11 | 11 | 0 | 31.899 | 59,37 | 243.025 |
| 92 | 23 | 11,00 | 11 | 11 | 0 | 56 | 59,00 | 192.734 |
| 93 | 17 | 11,00 | 11 | 11 | 0 | 50 | 59,00 | 334.781 |
| 94 | 42 | 11,00 | 11 | 11 | 0 | 357.408 | 59,98 | 7.248.013 |
| 95 | 43 | 11,00 | 11 | 11 | 0 | 265.403 | 59,00 | 4.030.483 |
| 96 | 53 | 11,00 | 11 | 11 | 0 | 1.521.046 | 59,39 | 11.550.705 |
| 97 | 7 | 11,00 | 11 | 11 | 0 | 40 | 59,00 | 11.630 |
| 99 | 9 | 0,00 | 0 | 0 | 0 | 3.601 | 0,00 | 7.185.823 |
| Total | 6942 | 10,96 | 0 | 11 | 590 | 149.870.686 | 54,21 | 3.885.667.682 |

Cuadro A-8
ACE 24: Concesiones otorgadas por Colombia a Chile
Importaciones 1995 en U\$S

| Cap. | N° de ítem | Aranc. prom. | Aranc. mín. | Aranc. máx. | N° de excep. | Imp. desde Chile | Prom. de Prefer. | Import. desde R. de Aladi |
|------|------------|--------------|-------------|-------------|--------------|------------------|------------------|---------------------------|
| 01 | 38 | 8,55 | 0 | 10 | 0 | 130.043 | 52,89 | 2.841.531 |
| 02 | 85 | 20,00 | 20 | 20 | 28 | 2.047.178 | 43,59 | 7.282.311 |
| 03 | 132 | 19,30 | 0 | 20 | 0 | 240.867 | 64,01 | 21.057.572 |
| 04 | 38 | 18,88 | 5 | 20 | 25 | 35.633 | 17,55 | 3.784.970 |
| 05 | 59 | 9,36 | 5 | 10 | 0 | 0 | 58,76 | 1.579.677 |
| 06 | 14 | 6,43 | 5 | 10 | 0 | 0 | 68,57 | 752.560 |
| 07 | 79 | 13,61 | 5 | 15 | 12 | 3.133.666 | 52,30 | 14.628.689 |
| 08 | 88 | 14,89 | 10 | 15 | 5 | 45.578.545 | 65,00 | 25.285.327 |
| 09 | 41 | 12,93 | 10 | 20 | 0 | 11.753 | 60,39 | 1.066.414 |
| 10 | 23 | 14,20 | 5 | 20 | 16 | 290.169 | 21,48 | 84.908.079 |
| 11 | 60 | 19,67 | 15 | 20 | 7 | 405.632 | 44,92 | 7.170.314 |
| 12 | 89 | 9,38 | 5 | 15 | 16 | 138.000 | 50,04 | 54.184.711 |
| 13 | 26 | 8,46 | 5 | 15 | 0 | 14.420 | 61,54 | 334.501 |
| 14 | 27 | 10,00 | 10 | 10 | 0 | 0 | 60,00 | 175.035 |
| 15 | 135 | 16,72 | 5 | 20 | 92 | 66.101 | 18,07 | 77.095.028 |
| 16 | 73 | 20,00 | 20 | 20 | 0 | 214.877 | 59,25 | 51.928.128 |
| 17 | 23 | 17,25 | 5 | 20 | 15 | 3.503.717 | 22,17 | 38.434.118 |
| 18 | 17 | 16,47 | 10 | 20 | 0 | 1.621.845 | 76,18 | 5.377.434 |
| 19 | 25 | 19,80 | 15 | 20 | 4 | 6.907.437 | 54,40 | 23.825.937 |
| 20 | 102 | 19,80 | 10 | 20 | 6 | 7.354.973 | 67,48 | 5.115.731 |
| 21 | 28 | 18,17 | 5 | 20 | 2 | 463.513 | 62,13 | 14.171.270 |
| 22 | 51 | 13,77 | 5 | 20 | 0 | 4.278.349 | 63,37 | 31.213.968 |
| 23 | 33 | 15,00 | 5 | 20 | 20 | 3.927.158 | 19,64 | 46.598.391 |
| 24 | 15 | 8,00 | 5 | 20 | 7 | 562 | 32,00 | 2.735.153 |
| 25 | 102 | 5,37 | 5 | 10 | 3 | 639.304 | 58,82 | 12.268.086 |
| 26 | 91 | 5,00 | 5 | 5 | 0 | 0 | 60,88 | 1.446.034 |
| 27 | 74 | 7,50 | 0 | 15 | 19 | 5.396 | 43,95 | 267.937.831 |
| 28 | 284 | 6,27 | 0 | 15 | 4 | 1.561.354 | 58,62 | 45.438.278 |
| 29 | 607 | 4,79 | 0 | 15 | 6 | 3.546.703 | 52,57 | 189.799.068 |
| 30 | 70 | 7,07 | 0 | 15 | 0 | 112.676 | 71,66 | 59.527.765 |
| 31 | 35 | 5,29 | 5 | 10 | 1 | 320.656 | 58,86 | 38.116.111 |
| 32 | 83 | 9,26 | 0 | 15 | 3 | 87.188 | 48,40 | 22.684.610 |
| 33 | 51 | 12,16 | 5 | 20 | 0 | 290.312 | 63,73 | 13.512.519 |
| 34 | 39 | 15,38 | 5 | 20 | 1 | 987.895 | 59,50 | 10.035.595 |
| 35 | 30 | 10,58 | 5 | 20 | 8 | 39.164 | 42,67 | 7.236.331 |
| 36 | 16 | 10,94 | 5 | 20 | 0 | 321.562 | 63,63 | 693.729 |
| 37 | 49 | 5,71 | 5 | 10 | 0 | 11.259 | 58,55 | 22.963.318 |
| 38 | 115 | 7,30 | 0 | 15 | 15 | 343.480 | 51,43 | 41.292.589 |
| 39 | 163 | 14,49 | 0 | 20 | 12 | 1.051.678 | 45,59 | 116.982.435 |
| 40 | 109 | 9,69 | 0 | 20 | 0 | 172.314 | 58,17 | 64.932.309 |
| 41 | 61 | 7,38 | 5 | 15 | 0 | 3.524.269 | 57,38 | 14.827.134 |
| 42 | 31 | 17,42 | 5 | 20 | 0 | 23.994 | 67,35 | 809.146 |
| 43 | 30 | 8,67 | 5 | 20 | 0 | 0 | 60,50 | 4.268 |
| 44 | 98 | 11,76 | 5 | 20 | 16 | 2.941.702 | 51,71 | 16.754.039 |
| 45 | 13 | 8,08 | 5 | 10 | 0 | 5.864 | 60,00 | 29.565 |
| 46 | 8 | 18,75 | 15 | 20 | 0 | 0 | 63,75 | 1.965 |
| 47 | 20 | 7,00 | 5 | 10 | 0 | 42.969.823 | 67,00 | 2.810.521 |
| 48 | 123 | 14,31 | 0 | 20 | 0 | 5.371.156 | 47,13 | 64.786.972 |
| 49 | 21 | 11,31 | 0 | 20 | 0 | 470.368 | 45,39 | 16.911.940 |
| 50 | 13 | 10,77 | 5 | 20 | 0 | 0 | 61,15 | 9.887 |
| 51 | 71 | 13,45 | 10 | 20 | 0 | 463.899 | 65,00 | 22.590.628 |

Cuadro A-8
ACE 24: Concesiones otorgadas por Colombia a Chile
Importaciones 1995 en U\$S

| Cap. | Nº de ítem | Aranc. prom. | Aranc. mín. | Aranc. máx. | Nº de excep. | Imp. desde Chile | Prom. de Prefer. | Import. desde R. de Aladi |
|-------|------------|--------------|-------------|-------------|--------------|------------------|------------------|---------------------------|
| 52 | 167 | 17,16 | 10 | 20 | 62 | 1.039.649 | 19,43 | 101.861.188 |
| 53 | 41 | 12,56 | 0 | 20 | 0 | 94 | 50,34 | 971.460 |
| 54 | 74 | 16,93 | 5 | 20 | 26 | 60.835 | 39,32 | 17.237.477 |
| 55 | 122 | 17,17 | 0 | 20 | 35 | 177.063 | 43,29 | 34.009.766 |
| 56 | 37 | 14,46 | 5 | 15 | 1 | 1.311 | 59,19 | 2.588.757 |
| 57 | 26 | 20,00 | 20 | 20 | 2 | 0 | 60,00 | 665.409 |
| 58 | 58 | 19,70 | 5 | 20 | 15 | 44.159 | 48,37 | 1.172.262 |
| 59 | 30 | 16,00 | 5 | 20 | 0 | 0 | 69,31 | 9.445.535 |
| 60 | 30 | 20,00 | 20 | 20 | 20 | 369 | 21,67 | 1.968.457 |
| 61 | 151 | 20,00 | 20 | 20 | 40 | 8.310 | 45,79 | 1.901.486 |
| 62 | 152 | 20,00 | 20 | 20 | 3 | 52.131 | 63,52 | 1.382.152 |
| 63 | 58 | 20,00 | 20 | 20 | 13 | 142.313 | 47,33 | 6.042.070 |
| 64 | 39 | 19,36 | 15 | 20 | 0 | 186.482 | 64,87 | 9.148.159 |
| 65 | 13 | 18,08 | 15 | 20 | 0 | 8.540 | 63,08 | 302.027 |
| 66 | 9 | 18,33 | 15 | 20 | 0 | 6 | 63,33 | 28.078 |
| 67 | 8 | 18,75 | 15 | 20 | 0 | 0 | 63,75 | 2.264 |
| 68 | 56 | 14,02 | 5 | 15 | 0 | 7.455 | 63,36 | 11.291.528 |
| 69 | 35 | 14,29 | 5 | 20 | 2 | 29.813 | 58,43 | 18.908.346 |
| 70 | 75 | 13,09 | 5 | 20 | 13 | 106.704 | 51,86 | 45.943.903 |
| 71 | 79 | 11,17 | 5 | 20 | 0 | 9.206 | 55,69 | 6.687.043 |
| 72 | 194 | 7,91 | 0 | 15 | 0 | 620.866 | 56,41 | 215.009.859 |
| 73 | 125 | 14,44 | 5 | 20 | 0 | 334.272 | 60,27 | 86.040.264 |
| 74 | 70 | 10,64 | 5 | 20 | 1 | 19.775.381 | 68,95 | 24.479.394 |
| 75 | 17 | 5,00 | 5 | 5 | 0 | 0 | 60,00 | 404.200 |
| 76 | 43 | 12,27 | 5 | 20 | 0 | 1.235.222 | 61,06 | 95.748.608 |
| 78 | 15 | 8,17 | 5 | 15 | 0 | 0 | 61,33 | 2.583.741 |
| 79 | 16 | 5,94 | 5 | 15 | 0 | 0 | 60,00 | 26.382.056 |
| 80 | 13 | 6,79 | 5 | 15 | 0 | 0 | 62,15 | 2.295.208 |
| 81 | 36 | 5,00 | 5 | 5 | 0 | 0 | 58,33 | 409.746 |
| 82 | 74 | 13,05 | 0 | 20 | 0 | 142.253 | 61,27 | 9.390.178 |
| 83 | 38 | 15,48 | 10 | 20 | 0 | 648.241 | 62,29 | 3.489.884 |
| 84 | 520 | 8,35 | 0 | 20 | 0 | 3.306.775 | 55,87 | 157.590.983 |
| 85 | 273 | 10,56 | 5 | 20 | 13 | 4.280.939 | 57,49 | 107.224.457 |
| 86 | 25 | 9,40 | 5 | 20 | 0 | 51.352 | 65,60 | 8.761.513 |
| 87 | 76 | 17,92 | 0 | 40 | 1 | 19.135.129 | 74,30 | 443.194.682 |
| 88 | 15 | 4,89 | 0 | 10 | 0 | 1.133 | 39,77 | 13.660.580 |
| 89 | 17 | 7,80 | 0 | 20 | 0 | 18.543 | 36,24 | 239.595 |
| 90 | 158 | 6,55 | 5 | 20 | 0 | 426.428 | 57,26 | 14.948.035 |
| 91 | 55 | 7,73 | 5 | 20 | 0 | 2.932 | 59,49 | 534.491 |
| 92 | 23 | 5,43 | 5 | 10 | 0 | 0 | 57,39 | 18.605 |
| 93 | 17 | 18,16 | 10 | 20 | 0 | 1.795.813 | 62,91 | 475.959 |
| 94 | 42 | 18,10 | 5 | 20 | 0 | 59.813 | 64,02 | 6.970.143 |
| 95 | 43 | 18,31 | 5 | 20 | 0 | 329.287 | 65,47 | 2.458.760 |
| 96 | 53 | 17,80 | 5 | 20 | 0 | 72.061 | 62,80 | 4.999.116 |
| 97 | 7 | 20,00 | 20 | 20 | 0 | 0 | 90,00 | 378.277 |
| 99 | 9 | 0,00 | 0 | 0 | 0 | 0 | 0,00 | 0 |
| Total | 6942 | 11,84 | 0 | 40 | 590 | 199.737.334 | 53,87 | 3.075.195.223 |

Cuadro A-9
ACE 32: Concesiones otorgadas por Chile a Ecuador
Importaciones 1995 en U\$S

| Cap. | N° de ítem | Aranc. prom. | Aranc. mín. | Aranc. máx. | N° de excep. | Imp. desde Ecuador | Prom. de Prefer. | Import. desde R. de Aladi |
|------|------------|--------------|-------------|-------------|--------------|--------------------|------------------|---------------------------|
| 01 | 38 | 11,00 | 11 | 11 | 0 | 0 | 25,03 | 966.323 |
| 02 | 85 | 11,00 | 11 | 11 | 28 | 0 | 15,42 | 120.669.940 |
| 03 | 132 | 11,00 | 11 | 11 | 0 | 2.156.070 | 42,54 | 22.179.152 |
| 04 | 38 | 11,00 | 11 | 11 | 26 | 0 | 7,26 | 2.194.588 |
| 05 | 59 | 11,00 | 11 | 11 | 0 | 0 | 23,00 | 1.026.128 |
| 06 | 14 | 11,00 | 11 | 11 | 0 | 67.920 | 23,00 | 393.308 |
| 07 | 79 | 11,00 | 11 | 11 | 0 | 0 | 23,97 | 2.204.113 |
| 08 | 88 | 11,00 | 11 | 11 | 0 | 35.954.852 | 42,69 | 641.169 |
| 09 | 41 | 11,00 | 11 | 11 | 0 | 11.365.476 | 34,27 | 42.620.776 |
| 10 | 23 | 11,00 | 11 | 11 | 15 | 0 | 14,70 | 60.240.962 |
| 11 | 60 | 11,00 | 11 | 11 | 9 | 431 | 20,83 | 743.849 |
| 12 | 89 | 11,00 | 11 | 11 | 15 | 0 | 19,12 | 4.036.065 |
| 13 | 26 | 11,00 | 11 | 11 | 0 | 0 | 25,96 | 405.584 |
| 14 | 27 | 11,00 | 11 | 11 | 0 | 0 | 25,85 | 32.435 |
| 15 | 135 | 11,00 | 11 | 11 | 60 | 78.531 | 14,77 | 114.361.669 |
| 16 | 73 | 11,00 | 11 | 11 | 0 | 12.378.965 | 31,44 | 2.680.718 |
| 17 | 23 | 11,00 | 11 | 11 | 15 | 0 | 9,67 | 30.171.722 |
| 18 | 17 | 11,00 | 11 | 11 | 0 | 2.346.801 | 56,97 | 14.658.511 |
| 19 | 25 | 11,00 | 11 | 11 | 4 | 517 | 22,40 | 7.917.232 |
| 20 | 102 | 11,00 | 11 | 11 | 0 | 280.223 | 30,93 | 10.011.495 |
| 21 | 28 | 11,00 | 11 | 11 | 0 | 104 | 32,63 | 6.534.035 |
| 22 | 51 | 11,00 | 11 | 11 | 0 | 11.098 | 29,04 | 12.198.118 |
| 23 | 33 | 11,00 | 11 | 11 | 16 | 0 | 13,02 | 58.389.189 |
| 24 | 15 | 11,00 | 11 | 11 | 0 | 0 | 69,20 | 5.388.507 |
| 25 | 102 | 11,00 | 11 | 11 | 0 | 10.245 | 24,51 | 16.120.110 |
| 26 | 91 | 11,00 | 11 | 11 | 0 | 1.332 | 23,00 | 40.343.140 |
| 27 | 74 | 11,00 | 11 | 11 | 15 | 135.997.796 | 18,34 | 532.233.511 |
| 28 | 284 | 11,00 | 11 | 11 | 0 | 0 | 25,17 | 29.755.441 |
| 29 | 607 | 11,00 | 11 | 11 | 7 | 97.657 | 24,83 | 66.322.987 |
| 30 | 70 | 11,00 | 11 | 11 | 0 | 139.866 | 25,20 | 32.443.698 |
| 31 | 35 | 11,00 | 11 | 11 | 0 | 1.276 | 23,00 | 38.328 |
| 32 | 83 | 11,00 | 11 | 11 | 3 | 687 | 25,88 | 15.431.002 |
| 33 | 51 | 11,00 | 11 | 11 | 0 | 2.294 | 27,53 | 13.908.800 |
| 34 | 39 | 11,00 | 11 | 11 | 0 | 7.467 | 25,96 | 5.044.525 |
| 35 | 30 | 11,00 | 11 | 11 | 1 | 21 | 22,23 | 11.154.105 |
| 36 | 16 | 11,00 | 11 | 11 | 0 | 1.368 | 27,81 | 869.945 |
| 37 | 49 | 11,00 | 11 | 11 | 0 | 0 | 24,57 | 13.292.675 |
| 38 | 115 | 11,00 | 11 | 11 | 0 | 148.606 | 28,02 | 42.197.665 |
| 39 | 163 | 11,00 | 11 | 11 | 2 | 262.392 | 26,26 | 184.776.773 |
| 40 | 109 | 11,00 | 11 | 11 | 2 | 83.275 | 26,47 | 53.229.440 |
| 41 | 61 | 11,00 | 11 | 11 | 3 | 0 | 21,87 | 18.574.739 |
| 42 | 31 | 11,00 | 11 | 11 | 0 | 10.534 | 23,00 | 7.567.965 |
| 43 | 30 | 11,00 | 11 | 11 | 0 | 0 | 23,00 | 347.145 |
| 44 | 98 | 11,00 | 11 | 11 | 0 | 1.160.036 | 28,50 | 5.040.004 |
| 45 | 13 | 11,00 | 11 | 11 | 0 | 0 | 23,00 | 25.320 |
| 46 | 8 | 11,00 | 11 | 11 | 0 | 3.474 | 32,63 | 98.559 |
| 47 | 20 | 11,00 | 11 | 11 | 0 | 0 | 34,55 | 5.623.223 |
| 48 | 123 | 11,00 | 11 | 11 | 0 | 2.798.485 | 25,19 | 110.976.593 |
| 49 | 21 | 10,18 | 0 | 11 | 0 | 33.204 | 28,88 | 12.667.575 |
| 50 | 13 | 11,00 | 11 | 11 | 0 | 0 | 23,00 | 25.587 |
| 51 | 71 | 11,00 | 11 | 11 | 0 | 0 | 23,00 | 12.687.889 |

Cuadro A-9
ACE 32: Concesiones otorgadas por Chile a Ecuador
Importaciones 1995 en U\$S

| Cap. | Nº de ítem | Aranc. prom. | Aranc. mín. | Aranc. máx. | Nº de excep. | Imp. desde Ecuador | Prom. de Prefer. | Import. desde R. de Aladi |
|-------|------------|--------------|-------------|-------------|--------------|--------------------|------------------|---------------------------|
| 52 | 167 | 11,00 | 11 | 11 | 1 | 144 | 22,86 | 80.412.903 |
| 53 | 41 | 11,00 | 11 | 11 | 0 | 0 | 27,70 | 1.950.768 |
| 54 | 74 | 11,00 | 11 | 11 | 0 | 567.292 | 23,00 | 9.363.999 |
| 55 | 122 | 11,00 | 11 | 11 | 0 | 276.840 | 23,00 | 19.932.771 |
| 56 | 37 | 11,00 | 11 | 11 | 1 | 201 | 22,38 | 15.096.743 |
| 57 | 26 | 11,00 | 11 | 11 | 0 | 1.173 | 23,00 | 1.130.415 |
| 58 | 58 | 11,00 | 11 | 11 | 0 | 492 | 23,00 | 2.461.112 |
| 59 | 30 | 11,00 | 11 | 11 | 0 | 0 | 23,00 | 7.294.966 |
| 60 | 30 | 11,00 | 11 | 11 | 0 | 14.499 | 23,00 | 2.373.610 |
| 61 | 151 | 11,00 | 11 | 11 | 0 | 477.371 | 24,27 | 14.792.688 |
| 62 | 152 | 11,00 | 11 | 11 | 0 | 48.492 | 23,25 | 8.531.150 |
| 63 | 58 | 11,00 | 11 | 11 | 1 | 387.698 | 22,60 | 8.432.231 |
| 64 | 39 | 11,00 | 11 | 11 | 0 | 26.808 | 23,00 | 25.619.220 |
| 65 | 13 | 11,00 | 11 | 11 | 0 | 55.543 | 40,77 | 291.344 |
| 66 | 9 | 11,00 | 11 | 11 | 0 | 0 | 23,00 | 28.067 |
| 67 | 8 | 11,00 | 11 | 11 | 0 | 17.861 | 23,00 | 13.634 |
| 68 | 56 | 11,00 | 11 | 11 | 0 | 0 | 23,00 | 8.639.504 |
| 69 | 35 | 11,00 | 11 | 11 | 0 | 466.781 | 31,80 | 31.464.557 |
| 70 | 75 | 11,00 | 11 | 11 | 0 | 98 | 24,20 | 22.179.927 |
| 71 | 79 | 11,00 | 11 | 11 | 0 | 1.596 | 23,97 | 1.090.373 |
| 72 | 194 | 11,00 | 11 | 11 | 0 | 119.804 | 44,63 | 160.109.607 |
| 73 | 125 | 11,00 | 11 | 11 | 0 | 347.560 | 23,41 | 59.535.377 |
| 74 | 70 | 11,00 | 11 | 11 | 0 | 385 | 48,30 | 1.781.122 |
| 75 | 17 | 11,00 | 11 | 11 | 0 | 0 | 23,00 | 52.514 |
| 76 | 43 | 11,00 | 11 | 11 | 0 | 2.992 | 28,37 | 95.949.321 |
| 78 | 15 | 11,00 | 11 | 11 | 0 | 0 | 23,00 | 5.281.210 |
| 79 | 16 | 11,00 | 11 | 11 | 0 | 0 | 23,00 | 13.903.651 |
| 80 | 13 | 11,00 | 11 | 11 | 0 | 123.931 | 23,00 | 2.507.814 |
| 81 | 36 | 11,00 | 11 | 11 | 0 | 0 | 23,00 | 97.948 |
| 82 | 74 | 11,00 | 11 | 11 | 0 | 145 | 32,89 | 20.977.259 |
| 83 | 38 | 11,00 | 11 | 11 | 0 | 6.214 | 27,39 | 10.998.239 |
| 84 | 520 | 10,98 | 0 | 11 | 0 | 12.816 | 24,62 | 219.905.970 |
| 85 | 273 | 10,98 | 0 | 11 | 0 | 609.252 | 27,20 | 81.271.359 |
| 86 | 25 | 11,00 | 11 | 11 | 0 | 0 | 23,00 | 758.745 |
| 87 | 76 | 10,71 | 0 | 11 | 3 | 0 | 26,99 | 272.110.130 |
| 88 | 15 | 6,60 | 0 | 11 | 0 | 0 | 13,80 | 870 |
| 89 | 17 | 9,06 | 0 | 11 | 1 | 0 | 14,88 | 134.313 |
| 90 | 158 | 11,00 | 11 | 11 | 0 | 30.243 | 26,01 | 12.972.366 |
| 91 | 55 | 11,00 | 11 | 11 | 0 | 893 | 23,12 | 255.763 |
| 92 | 23 | 11,00 | 11 | 11 | 0 | 10 | 23,00 | 183.842 |
| 93 | 17 | 11,00 | 11 | 11 | 4 | 0 | 17,59 | 334.781 |
| 94 | 42 | 11,00 | 11 | 11 | 0 | 6.644 | 24,83 | 6.358.185 |
| 95 | 43 | 11,00 | 11 | 11 | 0 | 31.037 | 25,69 | 2.622.376 |
| 96 | 53 | 11,00 | 11 | 11 | 2 | 13.923 | 25,76 | 11.252.060 |
| 97 | 7 | 11,00 | 11 | 11 | 0 | 1.054 | 23,00 | 4.191 |
| 99 | 9 | 0,00 | 0 | 0 | 0 | 197 | 0,00 | 7.132.705 |
| Total | 6942 | 10,96 | 0 | 11 | 234 | 209.050.992 | 25,95 | 2.999.054.032 |

Cuadro A-10
ACE 32: Concesiones otorgadas por Ecuador a Chile
Importaciones 1995 en US\$

| Cap. | N° de ítem | Aranc. prom. | Aranc. mín. | Aranc. máx. | N° de excep. | Imp. desde Chile | Prom. de Prefer. | Import. desde R. de Aladi |
|------|------------|--------------|-------------|-------------|--------------|------------------|------------------|---------------------------|
| 01 | 38 | 8,42 | 0 | 10 | 0 | 629.364 | 27,83 | 1.414.161 |
| 02 | 85 | 20,00 | 20 | 20 | 28 | 36.802 | 21,47 | 683.464 |
| 03 | 132 | 19,38 | 5 | 20 | 0 | 13.786 | 43,44 | 8.335.838 |
| 04 | 38 | 18,29 | 5 | 20 | 26 | 1.205.688 | 7,71 | 1.737.490 |
| 05 | 59 | 8,73 | 0 | 10 | 0 | 0 | 20,51 | 90.136 |
| 06 | 14 | 4,29 | 0 | 10 | 0 | 8.006 | 3,57 | 727.663 |
| 07 | 79 | 13,73 | 5 | 15 | 0 | 492.730 | 27,04 | 361.660 |
| 08 | 88 | 15,00 | 15 | 15 | 0 | 11.107.230 | 45,66 | 42.722 |
| 09 | 41 | 12,93 | 10 | 20 | 0 | 61.804 | 36,37 | 775.537 |
| 10 | 23 | 13,15 | 0 | 20 | 15 | 181.364 | 15,83 | 452.648 |
| 11 | 60 | 19,50 | 15 | 20 | 9 | 251.927 | 22,18 | 1.254.291 |
| 12 | 89 | 7,25 | 0 | 15 | 15 | 98.432 | 14,35 | 3.472.439 |
| 13 | 26 | 8,46 | 5 | 15 | 0 | 6.783 | 24,65 | 57.191 |
| 14 | 27 | 10,00 | 10 | 10 | 0 | 0 | 27,78 | 72.903 |
| 15 | 135 | 16,42 | 5 | 20 | 60 | 1.270.050 | 15,52 | 16.367.622 |
| 16 | 73 | 20,00 | 20 | 20 | 0 | 191.990 | 33,22 | 1.398 |
| 17 | 23 | 15,54 | 5 | 20 | 15 | 515.831 | 10,20 | 36.903.459 |
| 18 | 17 | 16,47 | 10 | 20 | 0 | 450.194 | 58,21 | 925.536 |
| 19 | 25 | 19,20 | 15 | 20 | 4 | 1.507.273 | 24,24 | 5.308.748 |
| 20 | 102 | 19,80 | 10 | 20 | 0 | 2.926.959 | 32,72 | 982.140 |
| 21 | 28 | 17,92 | 5 | 20 | 0 | 9.146.902 | 34,95 | 12.027.221 |
| 22 | 51 | 19,31 | 15 | 20 | 0 | 5.072.819 | 31,16 | 6.226.897 |
| 23 | 33 | 14,85 | 5 | 20 | 16 | 179.911 | 17,20 | 5.130.284 |
| 24 | 15 | 15,67 | 10 | 20 | 0 | 0 | 70,00 | 167.805 |
| 25 | 102 | 5,05 | 0 | 10 | 0 | 228.434 | 21,32 | 15.578.849 |
| 26 | 91 | 5,00 | 5 | 5 | 0 | 50.404 | 20,00 | 24.624 |
| 27 | 74 | 6,27 | 0 | 15 | 15 | 745.949 | 16,08 | 113.466.401 |
| 28 | 284 | 5,45 | 0 | 10 | 0 | 1.314.662 | 21,47 | 14.821.440 |
| 29 | 607 | 5,20 | 0 | 15 | 8 | 1.464.237 | 21,71 | 14.918.794 |
| 30 | 70 | 5,21 | 0 | 15 | 0 | 6.021.301 | 21,01 | 55.092.391 |
| 31 | 35 | 2,57 | 0 | 5 | 0 | 3.878.858 | 14,86 | 7.598.456 |
| 32 | 83 | 9,47 | 5 | 15 | 3 | 131.168 | 23,89 | 8.738.446 |
| 33 | 51 | 14,22 | 5 | 20 | 0 | 742.410 | 28,92 | 10.482.988 |
| 34 | 39 | 14,55 | 5 | 20 | 0 | 371.782 | 23,05 | 8.737.538 |
| 35 | 30 | 9,17 | 5 | 15 | 1 | 80.506 | 15,30 | 1.997.218 |
| 36 | 16 | 10,94 | 10 | 20 | 0 | 718.557 | 28,25 | 44.941 |
| 37 | 49 | 9,59 | 5 | 10 | 0 | 396.293 | 9,69 | 1.255.038 |
| 38 | 115 | 6,30 | 0 | 15 | 0 | 544.605 | 22,26 | 28.276.259 |
| 39 | 163 | 12,79 | 5 | 20 | 2 | 3.317.593 | 24,98 | 73.378.727 |
| 40 | 109 | 9,33 | 0 | 20 | 2 | 1.644.556 | 23,80 | 20.918.766 |
| 41 | 61 | 9,02 | 5 | 20 | 3 | 6.080 | 8,69 | 774.931 |
| 42 | 31 | 18,23 | 15 | 20 | 0 | 14.483 | 24,84 | 473.618 |
| 43 | 30 | 8,67 | 5 | 20 | 0 | 0 | 22,67 | 0 |
| 44 | 98 | 11,81 | 5 | 20 | 0 | 1.219.451 | 30,58 | 885.456 |
| 45 | 13 | 8,08 | 5 | 10 | 0 | 183 | 23,08 | 27.404 |
| 46 | 8 | 18,75 | 15 | 20 | 0 | 0 | 34,88 | 0 |
| 47 | 20 | 5,50 | 5 | 10 | 0 | 3.717.016 | 32,50 | 836.467 |
| 48 | 123 | 14,24 | 0 | 20 | 0 | 18.807.831 | 23,62 | 47.871.955 |
| 49 | 21 | 10,00 | 0 | 20 | 0 | 4.467.072 | 24,40 | 15.256.402 |
| 50 | 13 | 10,77 | 5 | 20 | 0 | 0 | 25,00 | 8.598 |
| 51 | 71 | 12,89 | 5 | 20 | 0 | 0 | 24,97 | 2.345.918 |

Cuadro A-10
ACE 32: Concesiones otorgadas por Ecuador a Chile
Importaciones 1995 en U\$\$

| Cap. | Nº de ítem | Aranc. prom. | Aranc. mín. | Aranc. máx. | Nº de excep. | Imp. desde Chile | Prom. de Prefer. | Import. desde R. de Aladi |
|-------|------------|--------------|-------------|-------------|--------------|------------------|------------------|---------------------------|
| 52 | 167 | 17,13 | 5 | 20 | 1 | 2.960 | 25,35 | 4.940.205 |
| 53 | 41 | 12,68 | 5 | 20 | 0 | 0 | 23,71 | 12.675 |
| 54 | 74 | 17,16 | 5 | 20 | 0 | 0 | 25,85 | 7.396.089 |
| 55 | 122 | 16,31 | 5 | 20 | 0 | 235.414 | 23,49 | 21.592.393 |
| 56 | 37 | 14,59 | 5 | 15 | 1 | 209.303 | 27,51 | 2.353.305 |
| 57 | 26 | 20,00 | 20 | 20 | 0 | 208.818 | 25,00 | 569.123 |
| 58 | 58 | 20,00 | 20 | 20 | 0 | 0 | 25,00 | 199.057 |
| 59 | 30 | 14,50 | 5 | 20 | 0 | 11.863 | 18,23 | 1.042.283 |
| 60 | 30 | 20,00 | 20 | 20 | 0 | 0 | 25,00 | 675.388 |
| 61 | 151 | 20,00 | 20 | 20 | 0 | 137.373 | 26,24 | 2.600.096 |
| 62 | 152 | 20,00 | 20 | 20 | 0 | 46.580 | 25,25 | 5.216.501 |
| 63 | 58 | 20,00 | 20 | 20 | 1 | 2.902 | 24,57 | 469.007 |
| 64 | 39 | 19,36 | 15 | 20 | 0 | 647.252 | 25,26 | 4.381.879 |
| 65 | 13 | 18,08 | 15 | 20 | 0 | 0 | 42,77 | 19.985 |
| 66 | 9 | 18,33 | 15 | 20 | 0 | 0 | 25,67 | 10.289 |
| 67 | 8 | 18,75 | 15 | 20 | 0 | 19.340 | 25,50 | 139 |
| 68 | 56 | 13,93 | 5 | 15 | 0 | 34.100 | 23,43 | 6.866.411 |
| 69 | 35 | 12,57 | 5 | 20 | 0 | 136.756 | 26,74 | 4.767.807 |
| 70 | 75 | 11,86 | 5 | 20 | 0 | 200.508 | 23,61 | 21.918.432 |
| 71 | 79 | 11,77 | 0 | 20 | 0 | 25.339 | 29,32 | 851.595 |
| 72 | 194 | 6,52 | 0 | 15 | 0 | 4.388.578 | 45,56 | 91.830.939 |
| 73 | 125 | 14,66 | 5 | 20 | 0 | 595.645 | 24,36 | 31.772.196 |
| 74 | 70 | 8,61 | 5 | 20 | 0 | 9.649.606 | 48,58 | 5.667.231 |
| 75 | 17 | 5,00 | 5 | 5 | 0 | 0 | 20,00 | 2.012 |
| 76 | 43 | 10,46 | 0 | 20 | 0 | 642.884 | 27,09 | 18.997.448 |
| 78 | 15 | 8,00 | 5 | 15 | 0 | 0 | 21,27 | 404.169 |
| 79 | 16 | 8,13 | 5 | 15 | 0 | 9.020 | 22,56 | 4.349.852 |
| 80 | 13 | 6,03 | 5 | 15 | 0 | 15.625 | 21,00 | 157.913 |
| 81 | 36 | 6,04 | 5 | 10 | 0 | 0 | 21,18 | 201.465 |
| 82 | 74 | 12,07 | 0 | 20 | 0 | 37.758 | 33,40 | 5.471.102 |
| 83 | 38 | 14,56 | 10 | 20 | 0 | 201.429 | 28,24 | 5.607.533 |
| 84 | 520 | 7,25 | 0 | 20 | 0 | 4.785.981 | 21,67 | 80.841.822 |
| 85 | 273 | 10,63 | 0 | 20 | 0 | 465.543 | 23,43 | 29.551.441 |
| 86 | 25 | 10,60 | 5 | 20 | 0 | 0 | 24,00 | 20.824 |
| 87 | 76 | 13,29 | 0 | 35 | 3 | 1.614.708 | 17,82 | 209.946.005 |
| 88 | 15 | 5,83 | 5 | 10 | 0 | 0 | 17,57 | 2.993.979 |
| 89 | 17 | 8,70 | 0 | 20 | 1 | 0 | 22,38 | 694.933 |
| 90 | 158 | 8,12 | 0 | 20 | 0 | 239.998 | 21,05 | 4.977.051 |
| 91 | 55 | 15,36 | 10 | 20 | 0 | 38.182 | 15,03 | 27.371 |
| 92 | 23 | 10,65 | 10 | 20 | 0 | 0 | 24,00 | 28.839 |
| 93 | 17 | 18,16 | 10 | 20 | 4 | 0 | 18,06 | 89.827 |
| 94 | 42 | 18,27 | 5 | 20 | 0 | 1.545.247 | 26,56 | 5.913.028 |
| 95 | 43 | 19,71 | 15 | 20 | 0 | 68.976 | 27,72 | 1.147.165 |
| 96 | 53 | 18,03 | 5 | 20 | 2 | 4.788 | 27,57 | 2.674.154 |
| 97 | 7 | 17,86 | 5 | 20 | 0 | 37.709 | 35,71 | 59.046 |
| 99 | 9 | 0,00 | 0 | 0 | 0 | 1.294 | 0,00 | 48.561 |
| Total | 6942 | 11,67 | 0 | 35 | 235 | 111.500.755 | 24,84 | 1.136.689.443 |

Cuadro A-11
ACE 23: Concesiones otorgadas por Chile a Venezuela
Importaciones 1995 en U\$S

| Cap. | Nº de ítem | Aranc. prom. | Aranc. mín. | Aranc. máx. | Nº de excep. | Imp. desde Venezuela | Prom. de Prefer. | Import. desde R. de Aladi |
|------|------------|--------------|-------------|-------------|--------------|----------------------|------------------|---------------------------|
| 01 | 38 | 11,00 | 11 | 11 | 0 | 0 | 59,00 | 969.843 |
| 02 | 85 | 11,00 | 11 | 11 | 0 | 0 | 49,15 | 120.669.940 |
| 03 | 132 | 11,00 | 11 | 11 | 0 | 33 | 59,00 | 24.335.222 |
| 04 | 38 | 11,00 | 11 | 11 | 19 | 42.353 | 17,78 | 2.194.588 |
| 05 | 59 | 11,00 | 11 | 11 | 0 | 0 | 59,00 | 1.026.128 |
| 06 | 14 | 11,00 | 11 | 11 | 0 | 0 | 59,00 | 464.305 |
| 07 | 79 | 11,00 | 11 | 11 | 0 | 0 | 58,32 | 2.204.113 |
| 08 | 88 | 11,00 | 11 | 11 | 0 | 0 | 59,47 | 36.596.021 |
| 09 | 41 | 11,00 | 11 | 11 | 0 | 0 | 59,00 | 53.987.365 |
| 10 | 23 | 11,00 | 11 | 11 | 5 | 0 | 34,43 | 60.240.962 |
| 11 | 60 | 11,00 | 11 | 11 | 1 | 0 | 56,67 | 2.125.551 |
| 12 | 89 | 11,00 | 11 | 11 | 3 | 8.473 | 53,43 | 4.220.609 |
| 13 | 26 | 11,00 | 11 | 11 | 0 | 0 | 59,00 | 416.369 |
| 14 | 27 | 11,00 | 11 | 11 | 0 | 0 | 60,52 | 150.303 |
| 15 | 135 | 11,00 | 11 | 11 | 34 | 26.663 | 41,04 | 114.835.507 |
| 16 | 73 | 11,00 | 11 | 11 | 0 | 49 | 54,93 | 15.103.109 |
| 17 | 23 | 11,00 | 11 | 11 | 13 | 0 | 22,13 | 30.791.035 |
| 18 | 17 | 11,00 | 11 | 11 | 0 | 0 | 61,41 | 17.061.530 |
| 19 | 25 | 11,00 | 11 | 11 | 0 | 107.950 | 51,44 | 8.174.087 |
| 20 | 102 | 11,00 | 11 | 11 | 0 | 155 | 58,29 | 10.663.981 |
| 21 | 28 | 11,00 | 11 | 11 | 1 | 27.978 | 54,96 | 8.053.364 |
| 22 | 51 | 11,00 | 11 | 11 | 0 | 552.948 | 58,00 | 15.224.374 |
| 23 | 33 | 11,00 | 11 | 11 | 0 | 598.779 | 51,23 | 58.399.163 |
| 24 | 15 | 11,00 | 11 | 11 | 7 | 0 | 18,87 | 5.388.507 |
| 25 | 102 | 11,00 | 11 | 11 | 0 | 44.231 | 59,24 | 18.188.898 |
| 26 | 91 | 11,00 | 11 | 11 | 0 | 0 | 59,00 | 48.832.178 |
| 27 | 74 | 11,00 | 11 | 11 | 18 | 127.083.297 | 43,74 | 675.544.507 |
| 28 | 284 | 11,00 | 11 | 11 | 5 | 17.225.181 | 58,33 | 41.505.075 |
| 29 | 607 | 11,00 | 11 | 11 | 7 | 7.437.464 | 58,17 | 76.409.186 |
| 30 | 70 | 11,00 | 11 | 11 | 0 | 1.503.573 | 59,00 | 37.840.990 |
| 31 | 35 | 11,00 | 11 | 11 | 0 | 38.646.640 | 58,43 | 12.730.495 |
| 32 | 83 | 11,00 | 11 | 11 | 3 | 65.702 | 50,72 | 26.544.699 |
| 33 | 51 | 11,00 | 11 | 11 | 0 | 14.205 | 59,80 | 17.179.172 |
| 34 | 39 | 11,00 | 11 | 11 | 2 | 106.583 | 55,88 | 7.042.468 |
| 35 | 30 | 11,00 | 11 | 11 | 3 | 1.243 | 53,10 | 11.488.796 |
| 36 | 16 | 11,00 | 11 | 11 | 1 | 0 | 55,31 | 872.333 |
| 37 | 49 | 11,00 | 11 | 11 | 0 | 0 | 59,07 | 18.790.322 |
| 38 | 115 | 11,00 | 11 | 11 | 14 | 428.897 | 52,27 | 48.046.088 |
| 39 | 163 | 11,00 | 11 | 11 | 12 | 8.145.269 | 50,47 | 220.368.608 |
| 40 | 109 | 11,00 | 11 | 11 | 0 | 430.754 | 61,44 | 60.494.722 |
| 41 | 61 | 11,00 | 11 | 11 | 0 | 0 | 59,00 | 20.211.933 |
| 42 | 31 | 11,00 | 11 | 11 | 0 | 50.502 | 59,00 | 7.644.543 |
| 43 | 30 | 11,00 | 11 | 11 | 0 | 0 | 59,00 | 347.145 |
| 44 | 98 | 11,00 | 11 | 11 | 49 | 0 | 29,64 | 6.238.431 |
| 45 | 13 | 11,00 | 11 | 11 | 0 | 0 | 59,00 | 25.320 |
| 46 | 8 | 11,00 | 11 | 11 | 0 | 846 | 59,00 | 104.634 |
| 47 | 20 | 11,00 | 11 | 11 | 0 | 0 | 59,00 | 5.713.560 |
| 48 | 123 | 11,00 | 11 | 11 | 0 | 303.199 | 51,30 | 117.288.101 |
| 49 | 21 | 10,18 | 0 | 11 | 0 | 108.339 | 58,91 | 16.550.556 |
| 50 | 13 | 11,00 | 11 | 11 | 0 | 0 | 59,00 | 25.587 |
| 51 | 71 | 11,00 | 11 | 11 | 0 | 0 | 59,00 | 13.146.746 |

Cuadro A-11
ACE 23: Concesiones otorgadas por Chile a Venezuela
Importaciones 1995 en U\$\$

| Cap. | Nº de ítem | Aranc. prom. | Aranc. mín. | Aranc. máx. | Nº de excep. | Imp. desde Venezuela | Prom. de Prefer. | Import. desde R. de Aladi |
|-------|------------|--------------|-------------|-------------|--------------|----------------------|------------------|---------------------------|
| 52 | 167 | 11,00 | 11 | 11 | 0 | 0 | 59,00 | 93.024.086 |
| 53 | 41 | 11,00 | 11 | 11 | 0 | 0 | 59,00 | 1.950.768 |
| 54 | 74 | 11,00 | 11 | 11 | 0 | 539.505 | 55,35 | 15.119.569 |
| 55 | 122 | 11,00 | 11 | 11 | 1 | 171.586 | 58,60 | 47.158.040 |
| 56 | 37 | 11,00 | 11 | 11 | 0 | 915.786 | 59,00 | 16.556.415 |
| 57 | 26 | 11,00 | 11 | 11 | 0 | 0 | 59,00 | 2.174.180 |
| 58 | 58 | 11,00 | 11 | 11 | 0 | 0 | 59,00 | 3.006.480 |
| 59 | 30 | 11,00 | 11 | 11 | 0 | 115.747 | 59,00 | 9.838.327 |
| 60 | 30 | 11,00 | 11 | 11 | 0 | 24.696 | 59,00 | 3.327.156 |
| 61 | 151 | 11,00 | 11 | 11 | 0 | 10.679 | 59,00 | 16.137.836 |
| 62 | 152 | 11,00 | 11 | 11 | 0 | 1.861 | 59,00 | 9.334.630 |
| 63 | 58 | 11,00 | 11 | 11 | 0 | 326 | 59,00 | 12.314.101 |
| 64 | 39 | 11,00 | 11 | 11 | 0 | 56.335 | 59,00 | 25.940.287 |
| 65 | 13 | 11,00 | 11 | 11 | 0 | 0 | 59,00 | 380.418 |
| 66 | 9 | 11,00 | 11 | 11 | 0 | 0 | 59,00 | 34.236 |
| 67 | 8 | 11,00 | 11 | 11 | 0 | 0 | 59,00 | 34.227 |
| 68 | 56 | 11,00 | 11 | 11 | 0 | 19.060 | 59,00 | 9.037.936 |
| 69 | 35 | 11,00 | 11 | 11 | 5 | 318.342 | 50,57 | 34.140.457 |
| 70 | 75 | 11,00 | 11 | 11 | 18 | 3.673.390 | 46,48 | 27.719.356 |
| 71 | 79 | 11,00 | 11 | 11 | 0 | 0 | 59,00 | 1.619.194 |
| 72 | 194 | 11,00 | 11 | 11 | 0 | 4.463.507 | 52,25 | 222.956.471 |
| 73 | 125 | 11,00 | 11 | 11 | 0 | 2.594.699 | 59,33 | 73.810.819 |
| 74 | 70 | 11,00 | 11 | 11 | 0 | 0 | 59,00 | 2.654.031 |
| 75 | 17 | 11,00 | 11 | 11 | 0 | 0 | 59,00 | 52.514 |
| 76 | 43 | 11,00 | 11 | 11 | 0 | 7.570.300 | 60,44 | 97.040.074 |
| 78 | 15 | 11,00 | 11 | 11 | 0 | 0 | 59,00 | 5.281.210 |
| 79 | 16 | 11,00 | 11 | 11 | 0 | 0 | 59,00 | 14.019.578 |
| 80 | 13 | 11,00 | 11 | 11 | 0 | 7.033 | 59,00 | 2.631.923 |
| 81 | 36 | 11,00 | 11 | 11 | 0 | 0 | 59,00 | 97.948 |
| 82 | 74 | 11,00 | 11 | 11 | 0 | 775.188 | 59,51 | 21.218.480 |
| 83 | 38 | 11,00 | 11 | 11 | 0 | 448.072 | 60,08 | 12.027.231 |
| 84 | 520 | 10,98 | 0 | 11 | 0 | 1.179.617 | 59,67 | 269.121.654 |
| 85 | 273 | 10,98 | 0 | 11 | 0 | 424.501 | 60,57 | 138.940.034 |
| 86 | 25 | 11,00 | 11 | 11 | 0 | 4.768 | 59,00 | 758.745 |
| 87 | 76 | 10,71 | 0 | 11 | 3 | 65.555 | 71,47 | 469.658.124 |
| 88 | 15 | 6,60 | 0 | 11 | 0 | 0 | 35,40 | 3.297 |
| 89 | 17 | 9,06 | 0 | 11 | 0 | 27.684 | 44,71 | 134.313 |
| 90 | 158 | 11,00 | 11 | 11 | 0 | 46.743 | 59,30 | 14.413.097 |
| 91 | 55 | 11,00 | 11 | 11 | 0 | 0 | 59,37 | 274.836 |
| 92 | 23 | 11,00 | 11 | 11 | 0 | 0 | 59,00 | 192.734 |
| 93 | 17 | 11,00 | 11 | 11 | 0 | 0 | 59,00 | 334.781 |
| 94 | 42 | 11,00 | 11 | 11 | 0 | 1.268 | 60,95 | 7.604.078 |
| 95 | 43 | 11,00 | 11 | 11 | 1 | 0 | 57,63 | 4.295.810 |
| 96 | 53 | 11,00 | 11 | 11 | 0 | 347.963 | 59,00 | 12.723.702 |
| 97 | 7 | 11,00 | 11 | 11 | 0 | 0 | 59,00 | 11.630 |
| 99 | 9 | 0,00 | 0 | 0 | 0 | 12.937 | 0,00 | 7.176.478 |
| Total | 6942 | 10,96 | 0 | 11 | 225 | 226.778.454 | 56,27 | 3.808.752.360 |

Cuadro A-12
ACE 23: Concesiones otorgadas por Venezuela a Chile
Importaciones 1995 en U\$\$

| Cap. | Nº de ítem | Aranc. prom. | Aranc. mfn. | Aranc. máx. | Nº de excep. | Import. desde Chile | Prom. de Prefer. | Import. desde R. de Aladi |
|------|------------|--------------|-------------|-------------|--------------|---------------------|------------------|---------------------------|
| 01 | 38 | 8,68 | 5 | 10 | 0 | 13.400 | 60,26 | 7.364.059 |
| 02 | 85 | 19,53 | 0 | 20 | 0 | 884.964 | 52,12 | 1.089.945 |
| 03 | 132 | 19,58 | 5 | 20 | 0 | 205.037 | 64,96 | 9.549.003 |
| 04 | 38 | 21,20 | 0 | 32 | 19 | 117.497 | 21,29 | 17.114.312 |
| 05 | 59 | 9,53 | 5 | 10 | 0 | 0 | 59,78 | 722.098 |
| 06 | 14 | 7,14 | 5 | 10 | 0 | 0 | 51,43 | 320.270 |
| 07 | 79 | 13,73 | 5 | 15 | 0 | 9.510.979 | 59,21 | 49.948.245 |
| 08 | 88 | 15,00 | 15 | 15 | 0 | 20.043.438 | 64,20 | 1.032.892 |
| 09 | 41 | 12,93 | 10 | 20 | 0 | 46.878 | 60,85 | 1.023.459 |
| 10 | 23 | 14,13 | 5 | 20 | 5 | 133.529 | 37,63 | 41.655.075 |
| 11 | 60 | 19,67 | 15 | 20 | 1 | 249.474 | 62,08 | 4.115.382 |
| 12 | 89 | 9,16 | 0 | 15 | 3 | 513.257 | 52,76 | 20.477.202 |
| 13 | 26 | 8,46 | 5 | 15 | 0 | 139.016 | 53,08 | 418.561 |
| 14 | 27 | 10,00 | 10 | 10 | 0 | 105.528 | 60,00 | 655.708 |
| 15 | 135 | 16,52 | 5 | 20 | 34 | 46.544 | 40,46 | 141.972.433 |
| 16 | 73 | 20,00 | 20 | 20 | 0 | 133.362 | 60,89 | 6.148.232 |
| 17 | 23 | 17,46 | 5 | 20 | 13 | 206.171 | 20,61 | 100.259.539 |
| 18 | 17 | 16,47 | 10 | 20 | 0 | 115.610 | 62,65 | 3.290.815 |
| 19 | 25 | 19,80 | 15 | 20 | 0 | 390.101 | 56,40 | 6.986.058 |
| 20 | 102 | 20,04 | 10 | 32 | 0 | 8.130.653 | 66,01 | 3.626.382 |
| 21 | 28 | 18,27 | 15 | 20 | 1 | 796.598 | 58,79 | 4.872.771 |
| 22 | 51 | 19,35 | 5 | 32 | 0 | 3.114.265 | 64,70 | 3.007.975 |
| 23 | 33 | 14,85 | 10 | 20 | 0 | 10.187 | 50,98 | 79.655.125 |
| 24 | 15 | 15,67 | 10 | 20 | 7 | 31.866 | 17,40 | 15.041.987 |
| 25 | 102 | 5,20 | 5 | 10 | 0 | 123.379 | 60,17 | 12.201.821 |
| 26 | 91 | 5,00 | 5 | 5 | 0 | 0 | 60,15 | 11.024.754 |
| 27 | 74 | 2,09 | 0 | 10 | 18 | 0 | 16,45 | 6.153.750 |
| 28 | 284 | 6,48 | 5 | 10 | 5 | 821.119 | 58,59 | 35.747.611 |
| 29 | 607 | 5,61 | 0 | 15 | 7 | 2.130.826 | 58,34 | 101.462.558 |
| 30 | 70 | 8,01 | 0 | 15 | 0 | 17.228 | 57,34 | 43.083.035 |
| 31 | 35 | 5,00 | 5 | 5 | 0 | 609.123 | 58,86 | 524.575 |
| 32 | 83 | 9,41 | 5 | 15 | 3 | 336.424 | 49,66 | 26.031.996 |
| 33 | 51 | 13,28 | 5 | 20 | 0 | 1.069.000 | 52,00 | 25.612.986 |
| 34 | 39 | 15,51 | 5 | 20 | 1 | 236.318 | 60,59 | 25.648.203 |
| 35 | 30 | 10,42 | 5 | 20 | 3 | 43 | 54,50 | 4.671.899 |
| 36 | 16 | 11,25 | 10 | 20 | 1 | 1.021.041 | 57,06 | 509.263 |
| 37 | 49 | 6,22 | 5 | 15 | 0 | 1.921 | 36,22 | 13.512.352 |
| 38 | 115 | 8,04 | 0 | 15 | 15 | 260.958 | 51,77 | 38.783.367 |
| 39 | 163 | 14,76 | 5 | 20 | 12 | 876.191 | 49,94 | 115.818.523 |
| 40 | 109 | 9,55 | 0 | 20 | 0 | 108.819 | 58,89 | 43.768.188 |
| 41 | 61 | 8,03 | 5 | 15 | 0 | 90.039 | 58,03 | 20.236.018 |
| 42 | 31 | 18,23 | 15 | 20 | 0 | 28.567 | 63,23 | 2.575.123 |
| 43 | 30 | 8,67 | 5 | 20 | 0 | 0 | 60,50 | 4.103 |
| 44 | 98 | 11,61 | 5 | 20 | 50 | 953.375 | 31,67 | 22.149.888 |
| 45 | 13 | 8,08 | 5 | 10 | 0 | 0 | 60,00 | 217.472 |
| 46 | 8 | 18,75 | 15 | 20 | 0 | 0 | 63,75 | 33.089 |
| 47 | 20 | 5,25 | 5 | 10 | 0 | 52.200.094 | 64,30 | 14.038.079 |
| 48 | 123 | 14,55 | 0 | 20 | 0 | 6.748.969 | 50,60 | 44.545.870 |
| 49 | 21 | 10,00 | 0 | 20 | 0 | 157.486 | 32,38 | 24.769.768 |
| 50 | 13 | 12,31 | 10 | 20 | 0 | 0 | 61,15 | 1.698 |
| 51 | 71 | 13,38 | 5 | 20 | 0 | 0 | 61,06 | 98.521 |

Cuadro A-12
ACE 23: Concesiones otorgadas por Venezuela a Chile
Importaciones 1995 en U\$S

| Cap. | N° de ítem | Aranc. prom. | Aranc. mín. | Aranc. máx. | N° de excep. | Import. desde Chile | Prom. de Prefer. | Import. desde R. de Aladi |
|-------|------------|--------------|-------------|-------------|--------------|---------------------|------------------|---------------------------|
| 52 | 167 | 17,13 | 5 | 20 | 0 | 172.631 | 62,34 | 85.887.036 |
| 53 | 41 | 14,02 | 10 | 20 | 0 | 0 | 61,22 | 36.952 |
| 54 | 74 | 16,82 | 5 | 20 | 0 | 0 | 57,77 | 11.693.803 |
| 55 | 122 | 17,62 | 5 | 20 | 1 | 142 | 62,30 | 17.936.282 |
| 56 | 37 | 15,81 | 15 | 30 | 0 | 0 | 60,95 | 5.305.508 |
| 57 | 26 | 20,00 | 20 | 20 | 0 | 2.024 | 65,00 | 438.733 |
| 58 | 58 | 20,00 | 20 | 20 | 0 | 1.689 | 65,34 | 4.210.351 |
| 59 | 30 | 14,75 | 5 | 20 | 0 | 57.804 | 63,03 | 2.223.883 |
| 60 | 30 | 20,00 | 20 | 20 | 0 | 10.286 | 65,00 | 2.534.558 |
| 61 | 151 | 20,00 | 20 | 20 | 0 | 25.224 | 65,00 | 58.933.677 |
| 62 | 152 | 20,00 | 20 | 20 | 0 | 63.832 | 65,00 | 30.325.330 |
| 63 | 58 | 20,00 | 20 | 20 | 0 | 1.090 | 65,00 | 10.789.546 |
| 64 | 39 | 19,36 | 15 | 20 | 0 | 208.753 | 64,36 | 12.716.997 |
| 65 | 13 | 18,08 | 15 | 20 | 0 | 6.588 | 63,08 | 374.103 |
| 66 | 9 | 18,33 | 15 | 20 | 0 | 15.804 | 63,33 | 1.430 |
| 67 | 8 | 18,75 | 15 | 20 | 0 | 0 | 63,75 | 1.100 |
| 68 | 56 | 14,73 | 10 | 15 | 0 | 18.263 | 59,64 | 4.194.538 |
| 69 | 35 | 14,14 | 5 | 20 | 5 | 1.122 | 49,86 | 12.738.520 |
| 70 | 75 | 13,71 | 5 | 20 | 18 | 493 | 46,64 | 10.012.489 |
| 71 | 79 | 12,03 | 5 | 20 | 0 | 6 | 60,61 | 1.907.141 |
| 72 | 194 | 7,80 | 0 | 15 | 0 | 41.328 | 48,98 | 90.573.902 |
| 73 | 125 | 14,94 | 5 | 20 | 0 | 209.079 | 61,29 | 106.733.930 |
| 74 | 70 | 10,89 | 5 | 20 | 0 | 2.947.829 | 60,54 | 96.178.213 |
| 75 | 17 | 5,00 | 5 | 5 | 0 | 0 | 60,00 | 23.351 |
| 76 | 43 | 12,21 | 5 | 20 | 0 | 9.912 | 59,48 | 11.754.898 |
| 78 | 15 | 8,67 | 5 | 15 | 0 | 23.950 | 60,00 | 5.669.747 |
| 79 | 16 | 5,94 | 5 | 15 | 0 | 0 | 60,00 | 34.860.822 |
| 80 | 13 | 6,79 | 5 | 15 | 0 | 0 | 62,15 | 340.037 |
| 81 | 36 | 5,00 | 5 | 5 | 0 | 0 | 57,22 | 48.175 |
| 82 | 74 | 13,73 | 5 | 20 | 0 | 71.574 | 60,10 | 12.441.342 |
| 83 | 38 | 15,22 | 5 | 20 | 0 | 122.078 | 62,29 | 10.990.366 |
| 84 | 520 | 8,73 | 0 | 20 | 0 | 1.216.662 | 60,99 | 137.934.489 |
| 85 | 273 | 11,43 | 0 | 20 | 0 | 1.039.394 | 62,41 | 78.784.000 |
| 86 | 25 | 5,00 | 5 | 5 | 0 | 5.000 | 60,00 | 8.435.024 |
| 87 | 76 | 16,69 | 0 | 35 | 3 | 459.134 | 73,15 | 118.023.847 |
| 88 | 15 | 5,33 | 5 | 10 | 0 | 0 | 60,00 | 1.332.229 |
| 89 | 17 | 8,24 | 0 | 20 | 0 | 0 | 31,18 | 11.476 |
| 90 | 158 | 7,16 | 5 | 20 | 0 | 101.240 | 61,86 | 13.560.529 |
| 91 | 55 | 7,73 | 5 | 20 | 0 | 1.807 | 61,73 | 369.791 |
| 92 | 23 | 5,65 | 5 | 20 | 0 | 116 | 61,30 | 40.231 |
| 93 | 17 | 16,76 | 5 | 20 | 0 | 0 | 63,51 | 813.940 |
| 94 | 42 | 18,39 | 5 | 20 | 0 | 44.188 | 65,24 | 7.091.146 |
| 95 | 43 | 18,02 | 0 | 20 | 1 | 50.529 | 63,29 | 3.383.847 |
| 96 | 53 | 17,37 | 5 | 20 | 0 | 7.359 | 64,22 | 6.064.053 |
| 97 | 7 | 6,07 | 5 | 20 | 0 | 24.400 | 60,57 | 27.234 |
| 99 | 9 | 0,00 | 0 | 0 | 0 | 0 | 0,00 | 0 |
| Total | 6942 | 12,06 | 0 | 35 | 226 | 119.690.604 | 57,36 | 2.171.320.634 |

Cuadro A-13
ACE 18: Concesiones otorgadas por Argentina
Importaciones 1995 en U\$S

| Cap. | N° de ítem | Aranc. prom. | Aranc. mín. | Aranc. máx. | N° de excep. | Resid. prom. | Importaciones desde: | | | |
|------|------------|--------------|-------------|-------------|--------------|--------------|----------------------|------------|------------|-------------|
| | | | | | | | Brasil | Paraguay | Uruguay | R. de Aladi |
| 01 | 38 | 5,35 | 0,00 | 7,00 | 0 | 78,87 | 102.938 | 55.652 | 735.830 | 3.092.542 |
| 02 | 85 | 12,62 | 9,00 | 15,00 | 0 | 0,00 | 52.004.881 | 821.494 | 5.888.061 | 7.802.439 |
| 03 | 132 | 12,58 | 0,00 | 13,00 | 0 | 0,00 | 2.536.473 | 0 | 495.154 | 8.325.602 |
| 04 | 38 | 16,92 | 3,00 | 19,00 | 0 | 0,00 | 1.340.740 | 0 | 7.719.543 | 5.813.841 |
| 05 | 59 | 9,15 | 3,00 | 11,00 | 0 | 0,00 | 23.717 | 127.199 | 676.746 | 1.251.720 |
| 06 | 14 | 6,84 | 0,00 | 13,00 | 0 | 0,00 | 672.296 | 0 | 12.426 | 7.000.448 |
| 07 | 79 | 11,03 | 0,00 | 13,00 | 0 | 0,00 | 5.379.926 | 727.410 | 190.120 | 7.901.766 |
| 08 | 88 | 12,91 | 9,00 | 13,00 | 0 | 0,00 | 9.025.472 | 70.133 | 684.506 | 80.865.099 |
| 09 | 41 | 13,00 | 13,00 | 13,00 | 0 | 0,00 | 101.482.214 | 678.573 | 346.744 | 12.168.955 |
| 10 | 23 | 8,75 | 0,00 | 15,00 | 0 | 0,00 | 1.914.852 | 10.701 | 1.403.244 | 576.275 |
| 11 | 60 | 13,40 | 13,00 | 17,00 | 0 | 0,00 | 2.236.182 | 179.588 | 6.534.050 | 3.137.863 |
| 12 | 89 | 6,92 | 0,00 | 13,00 | 0 | 0,00 | 187.767 | 118.567 | 132.934 | 9.303.976 |
| 13 | 26 | 10,79 | 5,00 | 19,00 | 0 | 0,00 | 2.087.264 | 12.193 | 634 | 439.021 |
| 14 | 27 | 9,00 | 9,00 | 9,00 | 0 | 0,00 | 0 | 423.973 | 0 | 376.547 |
| 15 | 135 | 11,75 | 0,00 | 15,00 | 0 | 7,40 | 12.346.594 | 202.346 | 474.508 | 328.878 |
| 16 | 73 | 19,00 | 19,00 | 19,00 | 0 | 0,00 | 22.903.678 | 0 | 701.567 | 21.369.691 |
| 17 | 23 | 20,57 | 19,00 | 23,00 | 4 | 4,00 | 60.439.563 | 0 | 121.276 | 9.763.427 |
| 18 | 17 | 15,24 | 5,00 | 23,00 | 0 | 0,00 | 44.921.960 | 0 | 303.987 | 20.519.594 |
| 19 | 25 | 19,64 | 17,00 | 21,00 | 0 | 0,00 | 8.517.357 | 558 | 5.819.772 | 7.613.059 |
| 20 | 102 | 17,21 | 17,00 | 24,00 | 2 | 0,16 | 29.994.108 | 2.889.328 | 753.932 | 21.705.541 |
| 21 | 28 | 19,01 | 17,00 | 29,00 | 1 | 0,43 | 13.821.728 | 771.501 | 3.906.948 | 12.124.933 |
| 22 | 51 | 22,80 | 5,00 | 23,00 | 0 | 0,00 | 10.929.820 | 1.593.564 | 1.843.675 | 10.313.697 |
| 23 | 33 | 9,86 | 5,00 | 17,00 | 0 | 0,00 | 5.016.767 | 94.104 | 36.138 | 497.177 |
| 24 | 15 | 19,27 | 17,00 | 23,00 | 0 | 0,00 | 10.678.192 | 1.331.308 | 0 | 768.812 |
| 25 | 102 | 6,74 | 3,00 | 17,00 | 0 | 0,00 | 8.753.122 | 3.058.804 | 4.704.712 | 3.114.710 |
| 26 | 91 | 5,60 | 5,00 | 7,00 | 0 | 0,00 | 152.782.542 | 0 | 0 | 6.896.347 |
| 27 | 74 | 0,39 | 0,00 | 6,00 | 0 | 0,00 | 48.172.865 | 64.524.158 | 20.316.695 | 144.191.507 |
| 28 | 284 | 9,14 | 5,00 | 19,00 | 0 | 0,00 | 90.075.932 | 376.740 | 4.094.082 | 13.980.543 |
| 29 | 607 | 8,46 | 0,00 | 17,00 | 0 | 1,65 | 216.197.464 | 218.410 | 822.912 | 52.146.824 |
| 30 | 70 | 10,80 | 3,00 | 17,00 | 0 | 0,00 | 34.395.545 | 0 | 991.164 | 6.412.519 |
| 31 | 35 | 5,31 | 3,00 | 9,00 | 0 | 0,00 | 29.765.138 | 0 | 3.958.412 | 16.893.289 |
| 32 | 83 | 14,72 | 5,00 | 17,00 | 0 | 0,00 | 31.609.861 | 0 | 5.931.821 | 29.498.660 |
| 33 | 51 | 17,24 | 5,00 | 23,00 | 0 | 0,00 | 13.158.150 | 364.949 | 2.002.713 | 3.219.207 |
| 34 | 39 | 18,32 | 5,00 | 21,00 | 0 | 0,00 | 20.902.813 | 4.013 | 5.991.112 | 6.561.379 |
| 35 | 30 | 16,77 | 5,00 | 19,00 | 0 | 0,00 | 3.882.627 | 56.279 | 3.556.952 | 546.870 |
| 36 | 16 | 15,25 | 7,00 | 17,00 | 0 | 0,00 | 1.248.590 | 0 | 0 | 457.445 |
| 37 | 49 | 12,14 | 0,00 | 17,00 | 0 | 0,00 | 30.907.218 | 0 | 64.109 | 16.437.554 |
| 38 | 115 | 14,83 | 3,00 | 17,00 | 0 | 0,00 | 98.246.390 | 152.733 | 2.614.733 | 9.479.663 |
| 39 | 163 | 16,77 | 5,00 | 28,00 | 1 | 0,06 | 265.084.995 | 357.272 | 17.023.059 | 53.571.719 |
| 40 | 109 | 14,40 | 3,00 | 30,00 | 3 | 0,33 | 104.519.079 | 100.245 | 2.976.537 | 3.789.758 |
| 41 | 61 | 9,34 | 5,00 | 13,00 | 0 | 0,00 | 538.132 | 55.606 | 970.524 | 609.508 |
| 42 | 31 | 23,00 | 23,00 | 23,00 | 0 | 0,00 | 1.532.066 | 163.618 | 1.133.999 | 601.062 |
| 43 | 30 | 15,73 | 13,00 | 23,00 | 0 | 0,00 | 0 | 0 | 2.823.565 | 11.747 |
| 44 | 98 | 12,71 | 5,00 | 23,00 | 10 | 1,00 | 25.389.468 | 26.742.860 | 787.084 | 35.181.903 |
| 45 | 13 | 10,38 | 5,00 | 13,00 | 0 | 0,00 | 1.587.279 | 0 | 0 | 23.289 |
| 46 | 8 | 15,00 | 15,00 | 15,00 | 0 | 0,00 | 31.289 | 2.399 | 4.177 | 117.825 |
| 47 | 20 | 6,60 | 5,00 | 7,00 | 0 | 0,00 | 12.260.086 | 166.827 | 732.957 | 16.038.501 |
| 48 | 123 | 19,08 | 5,00 | 30,00 | 23 | 2,24 | 210.895.509 | 679.248 | 22.717.062 | 54.423.336 |
| 49 | 21 | 12,86 | 0,00 | 30,00 | 0 | 0,00 | 5.109.829 | 247.608 | 4.819.434 | 43.346.830 |
| 50 | 13 | 15,15 | 7,00 | 21,00 | 0 | 0,00 | 19.366 | 703 | 0 | 171 |
| 51 | 71 | 14,92 | 5,00 | 21,00 | 0 | 0,00 | 10.802 | 0 | 4.063.359 | 506.171 |
| 52 | 167 | 18,65 | 9,00 | 21,00 | 0 | 0,00 | 38.382.334 | 21.207.467 | 3.083.999 | 2.713.011 |
| 53 | 41 | 14,44 | 9,00 | 21,00 | 0 | 0,00 | 1.235.601 | 35 | 0 | 10.083 |
| 54 | 74 | 19,42 | 5,00 | 21,00 | 0 | 0,00 | 15.933.949 | 1.241 | 471.366 | 6.616.764 |

Cuadro A-13
ACE 18: Concesiones otorgadas por Argentina
Importaciones 1995 en U\$S

| Cap. | N° de ítem | Aranc. prom. | Aranc. mín. | Aranc. máx. | N° de excep. | Resid. prom. | Importaciones desde: | | | |
|-------|------------|--------------|-------------|-------------|--------------|--------------|----------------------|-------------|-------------|---------------|
| | | | | | | | Brasil | Paraguay | Uruguay | R. de Aladi |
| 55 | 122 | 19,57 | 5,00 | 25,00 | 0 | 0,00 | 26.874.372 | 14.197 | 2.953.136 | 32.620.520 |
| 56 | 37 | 20,52 | 5,00 | 21,00 | 0 | 0,00 | 16.252.588 | 1.451 | 243.835 | 2.526.893 |
| 57 | 26 | 23,00 | 23,00 | 23,00 | 0 | 0,00 | 2.909.975 | 26 | 7.974 | 99.073 |
| 58 | 58 | 20,45 | 0,00 | 21,00 | 0 | 17,22 | 6.731.297 | 0 | 556.150 | 2.206.270 |
| 59 | 30 | 18,17 | 9,00 | 19,00 | 0 | 0,00 | 6.751.150 | 590.908 | 923.142 | 1.033.469 |
| 60 | 30 | 21,07 | 21,00 | 23,00 | 0 | 0,00 | 4.508.453 | 0 | 554.978 | 716.567 |
| 61 | 151 | 26,28 | 23,00 | 33,00 | 50 | 3,97 | 18.479.254 | 117.360 | 4.027.510 | 8.731.268 |
| 62 | 152 | 23,92 | 23,00 | 33,00 | 14 | 1,11 | 8.442.447 | 1.669.406 | 16.631.153 | 11.138.975 |
| 63 | 58 | 22,66 | 19,00 | 23,00 | 0 | 0,00 | 31.814.877 | 129.571 | 128.603 | 2.033.160 |
| 64 | 39 | 30,74 | 21,00 | 34,00 | 18 | 5,54 | 19.844.156 | 7.152 | 5.331.378 | 1.635.974 |
| 65 | 13 | 22,23 | 21,00 | 23,00 | 0 | 0,00 | 470.694 | 3.113 | 437 | 250.507 |
| 66 | 9 | 22,33 | 21,00 | 23,00 | 0 | 0,00 | 87.632 | 0 | 3.714 | 100.764 |
| 67 | 8 | 19,00 | 19,00 | 19,00 | 0 | 0,00 | 1.378 | 0 | 0 | 852 |
| 68 | 56 | 12,32 | 5,00 | 17,00 | 0 | 0,00 | 13.079.301 | 18.517 | 505.433 | 993.912 |
| 69 | 35 | 16,19 | 0,00 | 23,00 | 0 | 0,00 | 25.439.600 | 245.576 | 5.058.815 | 1.462.068 |
| 70 | 75 | 14,79 | 5,00 | 21,00 | 0 | 0,00 | 23.882.766 | 75.421 | 1.195.902 | 3.986.877 |
| 71 | 79 | 12,84 | 0,00 | 21,00 | 0 | 0,00 | 1.099.301 | 0 | 16.449 | 2.725.241 |
| 72 | 194 | 17,76 | 3,00 | 29,00 | 84 | 4,39 | 239.171.996 | 7.632.127 | 1.504.885 | 14.968.859 |
| 73 | 125 | 20,54 | 2,00 | 34,00 | 22 | 2,08 | 108.491.167 | 112.886 | 5.375.550 | 32.108.190 |
| 74 | 70 | 15,32 | 0,00 | 24,00 | 0 | 0,00 | 27.545.845 | 0 | 652.811 | 101.436.764 |
| 75 | 17 | 12,35 | 0,00 | 19,00 | 0 | 58,76 | 1.465.759 | 0 | 0 | 1.243 |
| 76 | 43 | 17,12 | 0,00 | 28,00 | 2 | 23,79 | 38.201.391 | 5.327 | 2.012.419 | 4.361.091 |
| 78 | 15 | 14,00 | 7,00 | 19,00 | 0 | 0,00 | 411.468 | 0 | 0 | 753.841 |
| 79 | 16 | 12,56 | 5,00 | 19,00 | 0 | 0,00 | 3.955.509 | 0 | 0 | 834.500 |
| 80 | 13 | 12,38 | 5,00 | 19,00 | 0 | 0,00 | 5.474.750 | 0 | 0 | 1.396.676 |
| 81 | 36 | 6,50 | 5,00 | 11,00 | 0 | 0,00 | 1.583.543 | 0 | 0 | 43.128 |
| 82 | 74 | 20,84 | 19,00 | 21,00 | 0 | 0,00 | 39.711.042 | 6.544 | 72.067 | 1.461.230 |
| 83 | 38 | 19,00 | 19,00 | 19,00 | 0 | 0,00 | 19.981.583 | 60.061 | 539.088 | 9.835.927 |
| 84 | 520 | 13,20 | 0,00 | 35,00 | 3 | 3,91 | 545.572.942 | 41.510 | 6.150.336 | 91.279.837 |
| 85 | 273 | 17,87 | 0,00 | 35,00 | 1 | 0,04 | 228.860.963 | 178.058 | 7.689.567 | 33.999.403 |
| 86 | 25 | 15,04 | 10,00 | 24,00 | 0 | 0,00 | 2.791.958 | 0 | 0 | 18.405 |
| 87 | 76 | 18,77 | 3,00 | 34,00 | 0 | 0,00 | 768.014.706 | 0 | 65.733.591 | 93.182.744 |
| 88 | 15 | 4,20 | 0,00 | 23,00 | 0 | 0,00 | 47.136 | 0 | 0 | 67.507 |
| 89 | 17 | 12,76 | 5,00 | 23,00 | 0 | 0,00 | 279.071 | 0 | 0 | 388.397 |
| 90 | 158 | 15,48 | 0,00 | 25,00 | 0 | 0,00 | 28.389.057 | 10.201 | 1.491.471 | 2.844.580 |
| 91 | 55 | 22,09 | 21,00 | 35,00 | 0 | 0,00 | 1.156.498 | 0 | 10 | 46.257 |
| 92 | 23 | 19,96 | 13,00 | 21,00 | 0 | 0,00 | 89.750 | 0 | 0 | 531.633 |
| 93 | 17 | 23,00 | 23,00 | 23,00 | 0 | 0,00 | 1.292.512 | 0 | 0 | 206.163 |
| 94 | 42 | 22,32 | 10,00 | 30,00 | 1 | 0,29 | 31.965.369 | 293.511 | 711.791 | 8.141.628 |
| 95 | 43 | 23,95 | 23,00 | 30,00 | 0 | 0,00 | 3.658.748 | 38.290 | 804.258 | 2.727.787 |
| 96 | 53 | 21,06 | 17,00 | 30,00 | 0 | 0,00 | 9.941.119 | 0 | 568.536 | 3.775.511 |
| 97 | 7 | 7,00 | 7,00 | 7,00 | 0 | 0,00 | 0 | 0 | 0 | 9.179 |
| 99 | 9 | 0,00 | 0,00 | 0,00 | 0 | | 60.425 | 291 | 4.781 | 101.493 |
| Total | 6942 | 14,76 | 0,00 | 35,00 | 239 | 3,13 | 4.175.976.078 | 139.840.911 | 286.888.104 | 1.257.243.461 |

Cuadro A-14
ACE 18: Concesiones otorgadas por Brasil
Importaciones 1995 en US\$

| Cap. | N° de ítem | Aranc. prom. | Aranc. mín. | Aranc. máx. | N° de excep. | Resid. prom. | Importaciones desde: | | | | |
|------|------------|--------------|-------------|-------------|--------------|--------------|----------------------|-------------|------------|-------------|-------------|
| | | | | | | | Argentina | Paraguay | No negoci. | Uruguay | R. de Aladi |
| 01 | 38 | 3.02 | 0.00 | 4.00 | 0 | 0.00 | 28.114.070 | 16.646.083 | 8.817.011 | 71.698.257 | 564.319 |
| 02 | 83 | 9.06 | 2.00 | 12.00 | 0 | 0.00 | 140.063.668 | 21.046.499 | 3.542.890 | 41.399.232 | 202.634 |
| 03 | 132 | 9.50 | 0.00 | 10.00 | 0 | 0.00 | 123.344.361 | 662.500 | 917.213 | 19.421.985 | 24.595.599 |
| 04 | 38 | 15.53 | 0.00 | 32.00 | 0 | 0.00 | 199.529.898 | 25.601 | 1.204.474 | 84.571.558 | 12.173.820 |
| 05 | 59 | 6.15 | 0.00 | 8.00 | 0 | 0.00 | 692.314 | 423.826 | 7.450 | 841.487 | 24.651 |
| 06 | 14 | 4.45 | 0.00 | 10.00 | 0 | 0.00 | 82.240 | 15 | 1.570 | 35.222 | 2.128.506 |
| 07 | 79 | 8.64 | 0.00 | 35.00 | 0 | 0.00 | 223.268.829 | 69.374 | 29.148 | 556.527 | 35.079.047 |
| 08 | 88 | 9.91 | 6.00 | 10.00 | 0 | 0.00 | 186.973.338 | 578.460 | 77.544 | 2.587.091 | 122.147.144 |
| 09 | 41 | 10.00 | 10.00 | 10.00 | 0 | 0.00 | 11.301.160 | 91.206 | 27.196 | 27.196 | 277.811 |
| 10 | 23 | 9.81 | 0.00 | 22.00 | 0 | 0.00 | 267.066.943 | 27.094.446 | 1.687.534 | 104.789.379 | 423.954 |
| 11 | 60 | 10.40 | 10.00 | 14.00 | 0 | 0.00 | 714.839.563 | 8.067.523 | 2.247.414 | 147.171.078 | 11.498.049 |
| 12 | 89 | 5.04 | 0.00 | 10.00 | 0 | 0.00 | 4.472.269 | 150.285.259 | 3.353.733 | 4.106.245 | 8.626.233 |
| 13 | 26 | 7.29 | 2.00 | 10.00 | 0 | 0.00 | 112.028 | 0 | 320.597 | 332.749 | 2.998.533 |
| 14 | 27 | 6.00 | 6.00 | 6.00 | 0 | 0.00 | 87.750 | 1.690.918 | 0 | 0 | 380.391 |
| 15 | 135 | 8.59 | 0.00 | 12.00 | 0 | 0.00 | 126.399.606 | 68.275.112 | 240.969 | 9.795.897 | 1.500.392 |
| 16 | 73 | 16.00 | 16.00 | 16.00 | 0 | 0.00 | 4.514.116 | 1.003 | 146.022 | 4.034.710 | 20.215.473 |
| 17 | 23 | 16.87 | 16.00 | 20.00 | 4 | 2.78 | 17.257.854 | 32.330 | 63.063 | 492.933 | 10.068.831 |
| 18 | 17 | 14.94 | 10.00 | 20.00 | 0 | 0.00 | 38.079.566 | 618 | 445.686 | 740.824 | 2.441.240 |
| 19 | 25 | 16.64 | 14.00 | 18.00 | 0 | 0.00 | 26.717.403 | 127 | 155.449 | 5.636.802 | 5.045.691 |
| 20 | 102 | 14.81 | 4.00 | 45.00 | 3 | 0.18 | 40.818.194 | 83.771 | 169.204 | 691.259 | 67.646.992 |
| 21 | 28 | 14.15 | 2.00 | 18.00 | 0 | 0.00 | 13.908.903 | 90.069 | 113.087 | 21.919.768 | 8.208.386 |
| 22 | 51 | 18.88 | 0.00 | 20.00 | 12 | 1.88 | 39.973.229 | 1.180.970 | 1.461.256 | 5.621.687 | 21.040.356 |
| 23 | 33 | 6.86 | 2.00 | 14.00 | 0 | 0.00 | 7.846.706 | 3.107.229 | 0 | 3.082.914 | 784.780 |
| 24 | 15 | 16.27 | 14.00 | 20.00 | 0 | 0.00 | 9.264.653 | 0 | 0 | 0 | 1.993.546 |
| 25 | 102 | 3.70 | 0.00 | 14.00 | 0 | 0.00 | 11.131.553 | 24.744 | 181.546 | 475.198 | 13.008.641 |
| 26 | 91 | 2.60 | 2.00 | 4.00 | 0 | 0.00 | 117.548 | 39.425 | 0 | 0 | 361.511.764 |
| 27 | 74 | 4.70 | 0.00 | 18.00 | 0 | 0.00 | 819.374.331 | 0 | 13.785 | 2.367.217 | 802.798.587 |
| 28 | 284 | 6.22 | 1.00 | 43.00 | 0 | 0.00 | 37.690.334 | 1.311.500 | 2.485.654 | 5.041.061 | 84.384.460 |
| 29 | 607 | 5.88 | 0.00 | 19.00 | 0 | 0.00 | 81.935.553 | 1.150.480 | 19.906.302 | 23.212.213 | 139.474.835 |
| 30 | 70 | 7.80 | 0.00 | 14.00 | 0 | 0.00 | 25.162.101 | 90.221 | 7.524.028 | 23.123.270 | 27.841.618 |
| 31 | 35 | 1.90 | 0.00 | 6.00 | 0 | 0.00 | 123.700 | 0 | 0 | 1.605.189 | 27.993.784 |
| 32 | 83 | 11.70 | 2.00 | 14.00 | 0 | 0.00 | 24.949.650 | 381.544 | 3.706.582 | 11.749.404 | 32.584.657 |
| 33 | 51 | 13.31 | 2.00 | 18.00 | 0 | 0.00 | 9.997.294 | 2.147.243 | 5.039 | 418.242 | 2.412.028 |
| 34 | 39 | 12.92 | 2.00 | 18.00 | 0 | 0.00 | 3.134.917 | 48.859 | 343.343 | 1.874.248 | 5.015.716 |
| 35 | 30 | 13.77 | 2.00 | 16.00 | 0 | 0.00 | 8.698.712 | 70 | 54.844 | 760.218 | 1.314.406 |
| 36 | 16 | 12.25 | 4.00 | 14.00 | 0 | 0.00 | 299.021 | 923 | 852.362 | 852.362 | 63.692 |
| 37 | 49 | 9.17 | 0.00 | 14.00 | 0 | 0.00 | 22.122.572 | 448 | 11.536.373 | 11.578.661 | 26.707.826 |
| 38 | 115 | 12.06 | 2.00 | 19.00 | 0 | 0.00 | 30.446.178 | 778 | 1.790.938 | 7.653.279 | 8.118.409 |
| 39 | 163 | 12.86 | 2.00 | 18.00 | 0 | 0.00 | 140.067.202 | 112.784 | 7.222.200 | 60.646.132 | 105.753.619 |
| 40 | 109 | 10.37 | 0.00 | 16.00 | 9 | 0.50 | 63.274.460 | 396.239 | 14.435.360 | 40.590.486 | 24.330.206 |
| 41 | 61 | 5.92 | 1.00 | 10.00 | 0 | 0.00 | 98.418.048 | 4.263.942 | 19.784.719 | 25.995.700 | 1.341.655 |
| 42 | 31 | 20.00 | 20.00 | 20.00 | 0 | 0.00 | 4.203.387 | 73.208 | 668.806 | 2.768.316 | 1.334.565 |
| 43 | 30 | 12.73 | 10.00 | 20.00 | 0 | 0.00 | 1.234.712 | 0 | 3.822.310 | 3.984.502 | 0 |
| 44 | 98 | 7.84 | 2.00 | 14.00 | 0 | 0.00 | 14.990.060 | 30.337.732 | 56.247 | 56.247 | 7.092.899 |
| 45 | 13 | 7.38 | 2.00 | 10.00 | 0 | 0.00 | 66.741 | 0 | 27 | 27 | 662 |
| 46 | 8 | 12.00 | 12.00 | 12.00 | 0 | 0.00 | 11.705 | 182 | 23.327 | 23.327 | 53.871 |
| 47 | 20 | 3.60 | 2.00 | 4.00 | 0 | 0.00 | 14.188.973 | 2.156.746 | 6.700 | 259.714 | 47.181.063 |
| 48 | 123 | 11.42 | 0.00 | 16.00 | 0 | 0.00 | 57.022.053 | 1.638.367 | 2.305.569 | 6.711.649 | 39.373.018 |
| 49 | 21 | 8.48 | 0.00 | 16.00 | 0 | 0.00 | 28.553.064 | 550.842 | 136.939 | 168.041 | 79.217.208 |
| 50 | 13 | 12.15 | 4.00 | 18.00 | 0 | 0.00 | 0 | 642.579 | 2.128 | 249.772 | 159 |
| 51 | 71 | 11.16 | 1.00 | 18.00 | 14 | 1.38 | 3.062.377 | 548 | 4.495.449 | 24.035.825 | 1.947.354 |
| 52 | 167 | 15.53 | 1.00 | 18.00 | 0 | 0.00 | 150.960.807 | 173.460.451 | 1.065.989 | 3.815.404 | 7.120.979 |
| 53 | 41 | 10.89 | 1.00 | 18.00 | 0 | 0.00 | 543 | 0 | 759.079 | 783.249 | 419.762 |
| 54 | 74 | 19.58 | 2.00 | 70.00 | 0 | 0.00 | 83.999.006 | 13.294 | 1.358.377 | 12.269.196 | 49.065.173 |
| 55 | 122 | 18.20 | 2.00 | 70.00 | 0 | 0.00 | 13.411.722 | 157.393 | 753.891 | 9.442.206 | 44.102.448 |
| 56 | 37 | 17.52 | 2.00 | 18.00 | 0 | 0.00 | 5.255.985 | 0 | 172.342 | 424.102 | 723.520 |
| 57 | 26 | 20.00 | 20.00 | 20.00 | 0 | 0.00 | 857.055 | 4.308 | 509.587 | 522.249 | 18.026 |
| 58 | 58 | 17.69 | 0.00 | 18.00 | 0 | 0.00 | 3.594.769 | 0 | 258.657 | 2.487.215 | 2.059.969 |
| 59 | 30 | 15.83 | 14.00 | 16.00 | 0 | 0.00 | 10.098.165 | 0 | 140.288 | 2.007.288 | 1.407.875 |
| 60 | 30 | 18.07 | 18.00 | 20.00 | 0 | 0.00 | 11.419.186 | 137.376 | 111.259 | 791.721 | 526.654 |
| 61 | 151 | 20.00 | 20.00 | 20.00 | 0 | 0.00 | 6.456.770 | 217.803 | 2.015.227 | 9.928.842 | 5.243.867 |
| 62 | 152 | 20.99 | 20.00 | 70.00 | 0 | 0.00 | 8.442.433 | 4.149.316 | 8.719.802 | 39.084.752 | 7.323.305 |
| 63 | 58 | 23.10 | 16.00 | 70.00 | 0 | 0.00 | 1.754.283 | 60.289 | 261.657 | 942.055 | 10.848.665 |
| 64 | 39 | 37.33 | 18.00 | 63.00 | 0 | 0.00 | 43.597.672 | 343.455 | 939.658 | 3.720.669 | 1.796.683 |
| 65 | 13 | 19.23 | 18.00 | 20.00 | 0 | 0.00 | 127.889 | 12.215 | 32.060 | 35.231 | 2.303.959 |

Cuadro A-14
ACE 18: Concesiones otorgadas por Brasil
Importaciones 1995 en US\$

| Cap. | N° de ítem | Aranc. prom. | Aranc. mín. | Aranc. máx. | N° de excep. | Resid. prom. | Importaciones desde: | | | | |
|--------------|-------------|--------------|-------------|--------------|--------------|--------------|----------------------|--------------------|--------------------|--------------------|----------------------|
| | | | | | | | Argentina | Paraguay | No negoc. | Uruguay | R. de Aladi |
| 66 | 9 | 19.33 | 18.00 | 20.00 | 0 | 0.00 | 76.966 | 263.902 | 45.823 | 160.237 | 97.024 |
| 67 | 8 | 16.00 | 16.00 | 16.00 | 0 | 0.00 | 276.927 | 8.276 | 25.804 | 25.804 | 220.557 |
| 68 | 56 | 9.20 | 1.00 | 14.00 | 0 | 0.00 | 3.468.207 | 55 | 223.200 | 395.453 | 599.632 |
| 69 | 35 | 13.21 | 0.00 | 20.00 | 0 | 0.00 | 1.697.035 | 1.584 | 64.019 | 281.939 | 365.825 |
| 70 | 75 | 11.79 | 2.00 | 18.00 | 0 | 0.00 | 30.195.357 | 145.023 | 3.633.037 | 9.733.067 | 32.081.385 |
| 71 | 79 | 9.78 | 0.00 | 18.00 | 0 | 0.00 | 535.536 | 14.070 | 64.622 | 96.295 | 36.079.180 |
| 72 | 194 | 10.36 | 0.00 | 14.00 | 0 | 0.00 | 11.848.701 | 568.175 | 1.005.079 | 1.275.003 | 20.923.890 |
| 73 | 125 | 15.18 | 6.00 | 20.00 | 0 | 0.00 | 20.251.524 | 874.256 | 4.732.242 | 11.661.195 | 8.186.259 |
| 74 | 70 | 11.14 | 0.00 | 16.00 | 0 | 0.00 | 17.450.742 | 259.896 | 743.418 | 1.901.594 | 375.850.780 |
| 75 | 17 | 9.53 | 0.00 | 16.00 | 0 | 0.00 | 3.198 | 0 | 0 | 0 | 1.110 |
| 76 | 43 | 11.79 | 0.00 | 16.00 | 0 | 0.00 | 24.420.264 | 692.564 | 71.119 | 4.686.963 | 11.857.162 |
| 78 | 15 | 9.87 | 4.00 | 16.00 | 0 | 0.00 | 274 | 508.600 | 0 | 0 | 20.227.237 |
| 79 | 16 | 9.56 | 2.00 | 16.00 | 0 | 0.00 | 1.780.490 | 0 | 0 | 0 | 17.736.983 |
| 80 | 13 | 9.38 | 2.00 | 16.00 | 0 | 0.00 | 11.331 | 0 | 114 | 114 | 0 |
| 81 | 36 | 3.50 | 2.00 | 8.00 | 0 | 0.00 | 99.526 | 0 | 4.554 | 4.554 | 1.388.998 |
| 82 | 74 | 17.84 | 16.00 | 18.00 | 0 | 0.00 | 4.010.256 | 40.825 | 430.356 | 430.930 | 5.165.749 |
| 83 | 38 | 15.68 | 4.00 | 16.00 | 0 | 0.00 | 4.476.567 | 76.815 | 146.261 | 550.850 | 1.598.344 |
| 84 | 520 | 18.62 | 0.00 | 70.00 | 0 | 0.00 | 357.394.101 | 1.606.830 | 16.497.747 | 20.699.281 | 156.259.673 |
| 85 | 273 | 22.82 | 0.00 | 70.00 | 0 | 0.00 | 124.539.354 | 884.679 | 7.501.478 | 11.557.632 | 49.111.718 |
| 86 | 25 | 19.00 | 19.00 | 19.00 | 0 | 0.00 | 1.308.592 | 0 | 0 | 0 | 84 |
| 87 | 76 | 29.49 | 0.00 | 70.00 | 0 | 0.00 | 1.039.973.064 | 616.539 | 11.605.716 | 33.410.151 | 201.688.607 |
| 88 | 15 | 3.60 | 0.00 | 20.00 | 0 | 0.00 | 2.284.482 | 100.000 | 80.000 | 87.000 | 484.574 |
| 89 | 17 | 18.24 | 2.00 | 20.00 | 0 | 0.00 | 110.175 | 0 | 84.173 | 115.481 | 41.824 |
| 90 | 158 | 15.31 | 0.00 | 29.00 | 0 | 0.00 | 7.808.410 | 65.544 | 6.860.053 | 7.903.869 | 31.681.758 |
| 91 | 55 | 18.98 | 18.00 | 20.00 | 0 | 0.00 | 392.411 | 79.667 | 156.348 | 156.348 | 241.127 |
| 92 | 23 | 16.96 | 10.00 | 18.00 | 0 | 0.00 | 559.334 | 7.264 | 75.781 | 88.094 | 97.839 |
| 93 | 17 | 20.00 | 20.00 | 20.00 | 0 | 0.00 | 437.399 | 0 | 0 | 0 | 17.446 |
| 94 | 42 | 17.81 | 14.00 | 18.00 | 0 | 0.00 | 11.427.174 | 77.921 | 1.113.159 | 16.559.182 | 1.048.088 |
| 95 | 43 | 20.00 | 20.00 | 20.00 | 0 | 0.00 | 13.149.824 | 419.284 | 2.094.764 | 3.787.097 | 15.345.283 |
| 96 | 53 | 17.89 | 14.00 | 18.00 | 0 | 0.00 | 3.021.886 | 89.441 | 865.655 | 1.435.364 | 1.941.363 |
| 97 | 7 | 4.00 | 4.00 | 4.00 | 0 | 0.00 | 305.861 | 0 | 297 | 297 | 66.519 |
| 99 | 9 | 0.00 | 0.00 | 0.00 | 0 | 0.00 | 1.555.968 | 157.004 | 616.724 | 616.724 | 909.909 |
| Total | 6942 | 12.80 | 0.00 | 70.00 | 42 | 0.05 | 5.749.894.128 | 530.936.457 | 202.228.503 | 999.629.997 | 3.325.199.912 |

Cuadro A-15
ACE 18: Concesiones otorgadas por Paraguay
Importaciones 1995 en US\$

| Cap. | N° de ítem | Aranc. prom. | Aranc. mín. | Aranc. máx. | N° de excep. | Resid. prom. | Importaciones desde: | | | |
|------|------------|--------------|-------------|-------------|--------------|--------------|----------------------|-------------|------------|-------------|
| | | | | | | | Argentina | Brasil | Uruguay | R. de Aladi |
| 01 | 38 | 3,02 | 0,00 | 4,00 | 0 | 0,00 | 53.419.858 | 2.343.237 | 917.842 | 0 |
| 02 | 85 | 12,64 | 6,00 | 30,00 | 15 | 3,38 | 4.875.773 | 141.312 | 148.930 | 0 |
| 03 | 132 | 9,62 | 0,00 | 10,00 | 0 | 0,00 | 125.345 | 215.462 | 56.598 | 47.633 |
| 04 | 38 | 16,42 | 0,00 | 30,00 | 7 | 3,61 | 19.437.405 | 1.524.715 | 221.916 | 19.937 |
| 05 | 59 | 6,15 | 0,00 | 8,00 | 0 | 0,00 | 46.450 | 130.905 | 0 | 0 |
| 06 | 14 | 5,88 | 0,00 | 30,00 | 1 | 1,50 | 31.923 | 2.026 | 0 | 161.783 |
| 07 | 79 | 9,49 | 0,00 | 30,00 | 5 | 1,33 | 186.359 | 298.262 | 3.319 | 79.396 |
| 08 | 88 | 10,57 | 6,00 | 30,00 | 3 | 0,69 | 1.091.190 | 180.698 | 67.391 | 525.841 |
| 09 | 41 | 10,98 | 10,00 | 30,00 | 4 | 1,37 | 415.019 | 1.702.607 | 6.770 | 172.867 |
| 10 | 23 | 12,12 | 0,00 | 30,00 | 7 | 6,39 | 6.914.932 | 2.417.532 | 13.140 | 5.215 |
| 11 | 60 | 10,40 | 10,00 | 14,00 | 0 | 0,00 | 1.047.589 | 1.853.813 | 10.264.841 | 261.672 |
| 12 | 89 | 4,96 | 0,00 | 10,00 | 0 | 0,00 | 3.955.109 | 194.310 | 25.122 | 222.207 |
| 13 | 26 | 6,98 | 0,00 | 10,00 | 0 | 0,00 | 16.856 | 49.172 | 3.055 | 37.819 |
| 14 | 27 | 6,00 | 6,00 | 6,00 | 0 | 0,00 | 2.850 | 4.235 | 0 | 56.035 |
| 15 | 135 | 9,70 | 0,00 | 30,00 | 11 | 1,35 | 1.109.828 | 331.750 | 84.842 | 12.205 |
| 16 | 73 | 17,34 | 16,00 | 30,00 | 7 | 2,01 | 601.971 | 1.099.652 | 64.761 | 883.096 |
| 17 | 23 | 18,26 | 0,00 | 30,00 | 4 | 5,22 | 8.251.724 | 8.266.329 | 19.979 | 877.787 |
| 18 | 17 | 14,12 | 0,00 | 20,00 | 0 | 0,00 | 2.560.006 | 4.217.322 | 65.955 | 1.010.122 |
| 19 | 25 | 16,64 | 14,00 | 18,00 | 1 | 0,28 | 14.314.344 | 4.133.665 | 441.283 | 1.560.324 |
| 20 | 102 | 14,02 | 6,00 | 18,00 | 3 | 0,30 | 2.948.244 | 2.965.291 | 58.660 | 3.353.050 |
| 21 | 28 | 14,80 | 0,00 | 20,00 | 3 | 1,00 | 8.992.636 | 2.487.007 | 1.160.300 | 4.210.487 |
| 22 | 51 | 17,22 | 0,00 | 20,00 | 17 | 3,39 | 13.972.628 | 1.739.761 | 447.693 | 10.909.064 |
| 23 | 33 | 6,32 | 0,00 | 14,00 | 0 | 0,00 | 246.784 | 1.371.795 | 133.306 | 107.207 |
| 24 | 15 | 14,13 | 0,00 | 30,00 | 1 | 0,47 | 18.738.929 | 122.832.087 | 1.665.351 | 291.092 |
| 25 | 102 | 3,95 | 0,00 | 30,00 | 1 | 0,21 | 2.411.259 | 643.054 | 203.447 | 381.760 |
| 26 | 91 | 2,60 | 2,00 | 4,00 | 0 | 0,00 | 9.672 | 1.495.876 | 0 | 39.324 |
| 27 | 74 | 0,39 | 0,00 | 6,00 | 0 | 0,00 | 144.607.100 | 35.072.899 | 234.361 | 3.538.109 |
| 28 | 284 | 5,67 | 0,00 | 10,00 | 0 | 0,00 | 1.716.030 | 2.332.198 | 1.142.218 | 240.571 |
| 29 | 607 | 5,30 | 0,00 | 14,00 | 0 | 0,00 | 2.318.382 | 2.616.501 | 2.816.868 | 637.330 |
| 30 | 70 | 7,56 | 0,00 | 14,00 | 7 | 0,57 | 16.356.529 | 2.276.915 | 5.332.771 | 4.215.128 |
| 31 | 35 | 2,23 | 0,00 | 6,00 | 0 | 0,00 | 52.752 | 22.194.944 | 321.569 | 31.298 |
| 32 | 83 | 10,19 | 0,00 | 14,00 | 0 | 0,00 | 3.043.957 | 6.872.992 | 511.604 | 1.450.655 |
| 33 | 51 | 11,93 | 0,00 | 18,00 | 0 | 0,00 | 5.274.757 | 4.969.160 | 62.447 | 2.154.906 |
| 34 | 39 | 14,79 | 0,00 | 20,00 | 9 | 2,15 | 2.929.616 | 10.476.669 | 95.959 | 620.978 |
| 35 | 30 | 13,33 | 0,00 | 16,00 | 0 | 0,00 | 2.142.899 | 845.129 | 33.730 | 60.680 |
| 36 | 16 | 12,25 | 4,00 | 14,00 | 0 | 0,00 | 35.698 | 1.175.503 | 0 | 9.774 |
| 37 | 49 | 6,61 | 0,00 | 14,00 | 0 | 0,00 | 642.341 | 2.980.596 | 66.652 | 605.974 |
| 38 | 115 | 10,81 | 0,00 | 14,00 | 0 | 0,00 | 10.557.240 | 22.648.956 | 323.973 | 863.248 |
| 39 | 163 | 13,46 | 0,00 | 25,00 | 2 | 0,21 | 19.569.359 | 31.928.340 | 906.236 | 2.836.260 |
| 40 | 109 | 10,15 | 0,00 | 16,00 | 0 | 0,00 | 15.181.831 | 28.531.181 | 166.564 | 3.413.130 |
| 41 | 61 | 6,67 | 2,00 | 15,00 | 5 | 0,82 | 239.740 | 12.882 | 44.289 | 28.918 |
| 42 | 31 | 19,87 | 6,00 | 30,00 | 13 | 3,77 | 237.695 | 127.385 | 27.616 | 475.619 |
| 43 | 30 | 12,73 | 10,00 | 20,00 | 0 | 0,00 | 0 | 0 | 0 | 0 |
| 44 | 98 | 11,97 | 2,00 | 30,00 | 28 | 5,07 | 206.379 | 550.006 | 35 | 72.594 |
| 45 | 13 | 7,38 | 2,00 | 10,00 | 0 | 0,00 | 1.704 | 1.793 | 0 | 293 |
| 46 | 8 | 12,00 | 12,00 | 12,00 | 0 | 0,00 | 2.483 | 995 | 0 | 5.541 |
| 47 | 20 | 3,60 | 2,00 | 4,00 | 0 | 0,00 | 24.056 | 0 | 0 | 14.490 |
| 48 | 123 | 13,67 | 0,00 | 30,00 | 13 | 1,74 | 13.296.863 | 23.332.110 | 2.221.127 | 19.448.781 |
| 49 | 21 | 9,81 | 0,00 | 30,00 | 2 | 2,00 | 1.734.209 | 314.442 | 173.071 | 2.334.148 |
| 50 | 13 | 12,15 | 4,00 | 18,00 | 0 | 0,00 | 0 | 143 | 0 | 6.729 |
| 51 | 71 | 11,92 | 2,00 | 18,00 | 0 | 0,00 | 1.982 | 30.980 | 29.035 | 36.553 |
| 52 | 167 | 20,60 | 6,00 | 30,00 | 122 | 10,35 | 1.662.541 | 7.385.118 | 27.927 | 196.814 |
| 53 | 41 | 11,07 | 0,00 | 18,00 | 0 | 0,00 | 0 | 3.192 | 0 | 0 |
| 54 | 74 | 15,86 | 2,00 | 18,00 | 0 | 0,00 | 355.005 | 1.511.943 | 0 | 128.091 |

Cuadro A-15
ACE 18: Concesiones otorgadas por Paraguay
Importaciones 1995 en U\$S

| Cap. | N° de ítem | Aranc. prom. | Aranc. mín. | Aranc. máx. | N° de excep. | Resid. prom. | Importaciones desde: | | | |
|-------|------------|--------------|-------------|-------------|--------------|--------------|----------------------|-------------|------------|-------------|
| | | | | | | | Argentina | Brasil | Uruguay | R. de Aladi |
| 55 | 122 | 16,07 | 2,00 | 18,00 | 0 | 0,00 | 362.125 | 544.384 | 602 | 141.263 |
| 56 | 37 | 17,04 | 0,00 | 18,00 | 3 | 0,97 | 116.755 | 3.046.998 | 64.383 | 1.167.937 |
| 57 | 26 | 18,92 | 6,00 | 20,00 | 0 | 0,00 | 173.536 | 541.505 | 0 | 30.126 |
| 58 | 58 | 17,90 | 0,00 | 28,00 | 13 | 2,41 | 123.386 | 335.274 | 3.092 | 184.102 |
| 59 | 30 | 15,63 | 10,00 | 16,00 | 0 | 0,00 | 290.359 | 938.104 | 25.604 | 38.783 |
| 60 | 30 | 17,00 | 10,00 | 20,00 | 5 | 1,17 | 1.226.109 | 260.939 | 0 | 7.502 |
| 61 | 151 | 21,34 | 6,00 | 30,00 | 48 | 4,90 | 900.686 | 3.001.104 | 221.873 | 2.247.182 |
| 62 | 152 | 24,08 | 20,00 | 30,00 | 67 | 8,80 | 728.197 | 491.194 | 312.925 | 1.215.652 |
| 63 | 58 | 21,74 | 16,00 | 30,00 | 17 | 4,71 | 139.889 | 468.086 | 90.574 | 702.178 |
| 64 | 39 | 24,00 | 6,00 | 30,00 | 21 | 10,05 | 5.507.892 | 4.052.865 | 1.190.434 | 3.674.322 |
| 65 | 13 | 19,23 | 18,00 | 20,00 | 0 | 0,00 | 21.626 | 112.137 | 2.994 | 49.241 |
| 66 | 9 | 17,11 | 10,00 | 20,00 | 0 | 0,00 | 5.192 | 93.898 | 0 | 47.499 |
| 67 | 8 | 16,00 | 16,00 | 16,00 | 0 | 0,00 | 10.028 | 12.565 | 0 | 115.287 |
| 68 | 56 | 8,71 | 0,00 | 14,00 | 0 | 0,00 | 819.407 | 3.013.200 | 9.437 | 272.434 |
| 69 | 35 | 12,61 | 0,00 | 20,00 | 0 | 0,00 | 921.071 | 9.358.602 | 104.459 | 80.842 |
| 70 | 75 | 11,19 | 0,00 | 18,00 | 2 | 0,32 | 4.073.807 | 5.017.608 | 474.271 | 561.517 |
| 71 | 79 | 9,77 | 0,00 | 18,00 | 0 | 0,00 | 170.441 | 89.117 | 13 | 34.304 |
| 72 | 194 | 10,85 | 0,00 | 30,00 | 14 | 1,52 | 18.217.766 | 10.411.975 | 37 | 260.886 |
| 73 | 125 | 14,38 | 0,00 | 20,00 | 0 | 0,00 | 9.379.041 | 17.922.679 | 127.271 | 709.557 |
| 74 | 70 | 10,31 | 0,00 | 16,00 | 0 | 0,00 | 1.099.658 | 475.858 | 217 | 4.581.455 |
| 75 | 17 | 9,53 | 0,00 | 16,00 | 0 | 0,00 | 689 | 598 | 0 | 0 |
| 76 | 43 | 11,60 | 0,00 | 16,00 | 0 | 0,00 | 9.904.084 | 9.673.115 | 48.853 | 581.282 |
| 78 | 15 | 9,87 | 4,00 | 16,00 | 0 | 0,00 | 0 | 9.931 | 0 | 888 |
| 79 | 16 | 9,56 | 2,00 | 16,00 | 0 | 0,00 | 105.533 | 155.729 | 30 | 27 |
| 80 | 13 | 9,38 | 2,00 | 16,00 | 0 | 0,00 | 1.219 | 45.324 | 0 | 0 |
| 81 | 36 | 3,50 | 2,00 | 8,00 | 0 | 0,00 | 67 | 3.836 | 0 | 0 |
| 82 | 74 | 16,34 | 5,00 | 18,00 | 0 | 0,00 | 1.951.902 | 5.083.708 | 68.178 | 975.081 |
| 83 | 38 | 13,84 | 0,00 | 24,00 | 2 | 0,84 | 1.358.354 | 2.450.006 | 3.109 | 123.112 |
| 84 | 520 | 2,89 | 0,00 | 22,00 | 0 | 0,00 | 24.104.068 | 82.742.731 | 697.028 | 4.803.385 |
| 85 | 273 | 10,88 | 0,00 | 24,00 | 6 | 0,30 | 10.501.398 | 28.999.830 | 1.733.016 | 6.152.158 |
| 86 | 25 | 0,00 | 0,00 | 0,00 | 0 | 0,00 | 52.908 | 17.069 | 0 | 0 |
| 87 | 76 | 10,73 | 0,00 | 28,00 | 0 | 0,00 | 12.769.161 | 101.658.105 | 70.957 | 12.293.502 |
| 88 | 15 | 3,60 | 0,00 | 20,00 | 0 | 0,00 | 56.184 | 2.381 | 0 | 1.003 |
| 89 | 17 | 6,00 | 0,00 | 20,00 | 0 | 0,00 | 225.791 | 128.983 | 215.249 | 15.156 |
| 90 | 158 | 7,88 | 0,00 | 18,00 | 0 | 0,00 | 1.358.500 | 6.516.367 | 491.600 | 474.400 |
| 91 | 55 | 18,04 | 6,00 | 20,00 | 0 | 0,00 | 115.327 | 75.777 | 1.468 | 198.622 |
| 92 | 23 | 15,65 | 0,00 | 18,00 | 0 | 0,00 | 218 | 16.830 | 0 | 10.336 |
| 93 | 17 | 20,00 | 20,00 | 20,00 | 0 | 0,00 | 221.296 | 5.755.049 | 838 | 650.628 |
| 94 | 42 | 19,58 | 0,00 | 30,00 | 9 | 4,17 | 1.501.255 | 1.318.324 | 165.213 | 870.338 |
| 95 | 43 | 16,23 | 6,00 | 20,00 | 0 | 0,00 | 674.790 | 1.841.173 | 38.203 | 3.112.598 |
| 96 | 53 | 16,98 | 6,00 | 18,00 | 0 | 0,00 | 1.479.100 | 3.762.752 | 103.392 | 1.325.494 |
| 97 | 7 | 4,00 | 4,00 | 4,00 | 0 | 0,00 | 0 | 0 | 0 | 7.934 |
| 99 | 9 | 0,00 | 0,00 | 0,00 | 0 | 0,00 | 0 | 0 | 0 | 0 |
| Total | 6942 | 10,69 | 0,00 | 30,00 | 498 | 1,14 | 518.584.646 | 681.280.557 | 36.877.873 | 116.370.548 |

Cuadro A-16
ACE 18: Concesiones otorgadas por Uruguay
Importaciones 1995 en US\$

| Cap. | N° de ítem | Aranc. prom. | Aranc. mfn. | Aranc. máx. | N° de excep. | Resid. prom. | Importaciones desde: | | | |
|------|------------|--------------|-------------|-------------|--------------|--------------|----------------------|------------|-----------|-------------|
| | | | | | | | Argentina | Brasil | Paraguay | R. de Aladi |
| 01 | 38 | 3,02 | 0 | 4 | 0 | 0,00 | 186.430 | 65.100 | 999 | 0 |
| 02 | 85 | 9,98 | 6 | 15 | 0 | 0,00 | 0 | 7.218.155 | 66.403 | 179.251 |
| 03 | 132 | 9,62 | 0 | 10 | 0 | 0,00 | 615.882 | 0 | 0 | 303.394 |
| 04 | 38 | 16,03 | 0 | 32 | 8 | 1,45 | 212.946 | 702.262 | 0 | 15.110 |
| 05 | 59 | 6,15 | 0 | 8 | 0 | 0,00 | 408.799 | 13.218 | 0 | 28 |
| 06 | 14 | 4,45 | 0 | 10 | 0 | 0,00 | 147.817 | 160.589 | 0 | 30.514 |
| 07 | 79 | 9,75 | 0 | 20 | 9 | 1,51 | 2.612.725 | 1.756.488 | 0 | 896.448 |
| 08 | 88 | 10,70 | 6 | 20 | 7 | 1,11 | 755.049 | 4.154.883 | 0 | 13.548.970 |
| 09 | 41 | 10,73 | 10 | 20 | 1 | 0,34 | 2.146.124 | 38.930.907 | 349.447 | 313.020 |
| 10 | 23 | 13,07 | 0 | 32 | 2 | 0,61 | 13.174.226 | 372.950 | 181.558 | 0 |
| 11 | 60 | 10,57 | 10 | 20 | 2 | 0,38 | 2.461.241 | 683.495 | 5.523 | 123.464 |
| 12 | 89 | 5,04 | 0 | 10 | 0 | 0,00 | 4.384.826 | 134.495 | 0 | 811.153 |
| 13 | 26 | 7,29 | 2 | 10 | 0 | 0,00 | 71.160 | 13.776 | 0 | 298.291 |
| 14 | 27 | 6,00 | 6 | 6 | 0 | 0,00 | 8.682 | 3.613 | 3.820 | 12.727 |
| 15 | 135 | 9,88 | 0 | 20 | 20 | 1,83 | 14.289.375 | 3.413.574 | 78.422 | 82.373 |
| 16 | 73 | 16,66 | 16 | 20 | 12 | 2,30 | 474.102 | 1.464.383 | 0 | 3.086.860 |
| 17 | 23 | 18,61 | 16 | 20 | 12 | 7,09 | 10.952.648 | 13.253.491 | 0 | 4.910.218 |
| 18 | 17 | 14,94 | 10 | 20 | 8 | 6,59 | 1.802.588 | 6.241.653 | 0 | 543.167 |
| 19 | 25 | 16,64 | 14 | 18 | 12 | 5,96 | 7.693.305 | 2.795.946 | 0 | 1.191.009 |
| 20 | 102 | 16,59 | 14 | 45 | 32 | 3,50 | 5.419.650 | 4.008.798 | 0 | 1.905.381 |
| 21 | 28 | 15,30 | 6 | 20 | 8 | 3,29 | 29.205.026 | 3.152.458 | 0 | 3.123.403 |
| 22 | 51 | 19,63 | 6 | 20 | 20 | 5,49 | 10.122.580 | 1.977.076 | 14.891 | 1.720.353 |
| 23 | 33 | 6,26 | 0 | 14 | 0 | 0,00 | 4.055.191 | 1.472.580 | 532.415 | 46.758 |
| 24 | 15 | 15,02 | 6 | 20 | 3 | 2,20 | 893.233 | 1.872.037 | 21.181 | 0 |
| 25 | 102 | 3,99 | 0 | 20 | 2 | 0,27 | 6.480.932 | 2.047.088 | 0 | 1.765.615 |
| 26 | 91 | 2,60 | 2 | 4 | 0 | 0,00 | 933 | 494.967 | 0 | 0 |
| 27 | 74 | 0,39 | 0 | 6 | 0 | 0,00 | 112.360.336 | 27.222.612 | 0 | 25.969.838 |
| 28 | 284 | 6,31 | 2 | 20 | 9 | 0,40 | 5.827.308 | 5.183.254 | 0 | 692.562 |
| 29 | 607 | 5,72 | 0 | 20 | 1 | 0,02 | 13.679.668 | 11.820.482 | 0 | 3.021.141 |
| 30 | 70 | 7,62 | 0 | 20 | 14 | 1,19 | 21.697.131 | 5.953.918 | 147.212 | 970.723 |
| 31 | 35 | 1,54 | 0 | 6 | 0 | 0,00 | 44.795 | 2.623.443 | 0 | 37.188 |
| 32 | 83 | 11,07 | 0 | 20 | 14 | 2,36 | 6.198.025 | 4.412.260 | 5.199 | 2.791.830 |
| 33 | 51 | 13,50 | 2 | 18 | 16 | 4,39 | 16.110.698 | 2.041.791 | 64.135 | 1.631.653 |
| 34 | 39 | 14,36 | 2 | 18 | 16 | 5,41 | 6.733.533 | 1.977.520 | 1.700 | 1.265.327 |
| 35 | 30 | 13,03 | 2 | 16 | 5 | 1,93 | 2.360.565 | 1.012.350 | 4.086 | 27.523 |
| 36 | 16 | 12,25 | 4 | 14 | 0 | 0,00 | 224.962 | 144.682 | 0 | 28.899 |
| 37 | 49 | 9,17 | 0 | 14 | 0 | 0,00 | 569.803 | 3.308.277 | 0 | 1.698.763 |
| 38 | 115 | 10,13 | 0 | 14 | 3 | 0,30 | 14.370.795 | 6.668.410 | 111.959 | 1.590.849 |
| 39 | 163 | 12,48 | 0 | 20 | 37 | 2,72 | 34.628.818 | 56.540.781 | 136.600 | 13.748.788 |
| 40 | 109 | 11,29 | 0 | 30 | 21 | 2,31 | 2.741.599 | 14.418.255 | 2.006 | 3.842.313 |
| 41 | 61 | 6,27 | 0 | 10 | 0 | 0,00 | 23.899.913 | 1.420.831 | 3.090.501 | 710.190 |
| 42 | 31 | 20,00 | 20 | 20 | 0 | 0,00 | 623.149 | 150.081 | 62 | 143.977 |
| 43 | 30 | 12,73 | 10 | 20 | 0 | 0,00 | 321.954 | 9.379 | 0 | 0 |
| 44 | 98 | 8,57 | 2 | 20 | 17 | 1,38 | 3.058.674 | 11.989.197 | 2.821.238 | 1.755.317 |
| 45 | 13 | 9,69 | 2 | 20 | 3 | 3,23 | 42.238 | 18.252 | 0 | 29 |
| 46 | 8 | 12,00 | 12 | 12 | 0 | 0,00 | 2.888 | 0 | 82 | 7.739 |
| 47 | 20 | 3,60 | 2 | 4 | 0 | 0,00 | 3.148.112 | 1.898.905 | 84.061 | 877.798 |
| 48 | 123 | 14,63 | 2 | 30 | 35 | 3,70 | 19.908.930 | 34.503.750 | 527.691 | 5.256.762 |
| 49 | 21 | 8,38 | 0 | 20 | 0 | 0,00 | 955.380 | 188.722 | 1.650 | 379.251 |
| 50 | 13 | 12,15 | 4 | 18 | 0 | 0,00 | 0 | 6.819 | 0 | 0 |
| 51 | 71 | 11,92 | 2 | 18 | 0 | 0,00 | 16.277.830 | 17.587.868 | 0 | 5.564.429 |
| 52 | 167 | 19,16 | 0 | 30 | 85 | 8,60 | 8.628.202 | 4.843.969 | 4.192.716 | 328.587 |
| 53 | 41 | 11,20 | 0 | 18 | 0 | 0,00 | 0 | 1.176.098 | 0 | 25.748 |
| 54 | 74 | 16,22 | 2 | 18 | 0 | 0,00 | 1.897.257 | 3.386.802 | 0 | 411.484 |

Cuadro A-16
ACE 18: Concesiones otorgadas por Uruguay
Importaciones 1995 en U\$S

| Cap. | N° de ítem | Aranc. prom. | Aranc. mín. | Aranc. máx. | N° de excep. | Resid. prom. | Importaciones desde: | | | |
|-------|------------|--------------|-------------|-------------|--------------|--------------|----------------------|-------------|------------|-------------|
| | | | | | | | Argentina | Brasil | Paraguay | R. de Aladi |
| 55 | 122 | 18,34 | 2 | 30 | 38 | 5,33 | 1.235.330 | 6.398.330 | 0 | 3.358.133 |
| 56 | 37 | 17,20 | 2 | 18 | 0 | 0,00 | 991.107 | 1.085.863 | 1.126 | 31.482 |
| 57 | 26 | 20,00 | 20 | 20 | 13 | 6,46 | 250.711 | 1.470.128 | 0 | 94.185 |
| 58 | 58 | 17,69 | 0 | 18 | 9 | 2,17 | 484.268 | 1.778.136 | 340 | 116.160 |
| 59 | 30 | 15,23 | 6 | 20 | 3 | 1,17 | 1.781.670 | 434.002 | 0 | 586.902 |
| 60 | 30 | 20,07 | 6 | 30 | 8 | 5,33 | 1.694.188 | 941.652 | 0 | 310.429 |
| 61 | 151 | 22,45 | 20 | 30 | 70 | 7,27 | 2.930.663 | 7.390.958 | 645 | 1.436.763 |
| 62 | 152 | 21,78 | 20 | 30 | 34 | 3,88 | 4.287.892 | 1.952.092 | 40.778 | 523.370 |
| 63 | 58 | 20,62 | 16 | 30 | 12 | 2,27 | 2.155.881 | 8.780.989 | 1.780 | 528.687 |
| 64 | 39 | 19,74 | 18 | 20 | 30 | 10,77 | 5.374.985 | 5.831.370 | 9.492 | 1.593.329 |
| 65 | 13 | 19,23 | 18 | 20 | 1 | 1,08 | 102.946 | 46.943 | 0 | 13.586 |
| 66 | 9 | 19,33 | 18 | 20 | 0 | 0,00 | 35.415 | 5.332 | 0 | 18.742 |
| 67 | 8 | 16,00 | 16 | 16 | 0 | 0,00 | 429 | 558 | 0 | 5.413 |
| 68 | 56 | 11,30 | 2 | 20 | 12 | 2,82 | 3.591.940 | 3.692.727 | 0 | 548.488 |
| 69 | 35 | 14,59 | 0 | 20 | 9 | 2,80 | 4.253.006 | 6.987.192 | 144 | 100.746 |
| 70 | 75 | 13,25 | 2 | 20 | 14 | 2,29 | 7.232.188 | 7.786.273 | 108.311 | 1.228.427 |
| 71 | 79 | 9,85 | 0 | 18 | 2 | 0,27 | 76.719 | 451.516 | 0 | 49.085 |
| 72 | 194 | 10,74 | 0 | 20 | 29 | 1,34 | 21.487.417 | 26.525.319 | 697.586 | 1.819.250 |
| 73 | 125 | 15,38 | 0 | 20 | 47 | 3,99 | 5.806.407 | 16.232.763 | 417 | 1.056.751 |
| 74 | 70 | 10,84 | 0 | 20 | 4 | 0,63 | 1.539.930 | 5.211.124 | 1.293 | 2.929.216 |
| 75 | 17 | 9,53 | 0 | 16 | 1 | 0,71 | 866 | 6.792 | 0 | 0 |
| 76 | 43 | 13,65 | 0 | 20 | 16 | 4,81 | 6.209.288 | 8.336.180 | 0 | 476.992 |
| 78 | 15 | 10,67 | 4 | 20 | 2 | 1,87 | 178.092 | 10.920 | 0 | 32.744 |
| 79 | 16 | 9,56 | 2 | 16 | 1 | 0,75 | 1.129.979 | 7.655 | 0 | 601.097 |
| 80 | 13 | 9,38 | 2 | 16 | 0 | 0,00 | 755 | 210.958 | 0 | 1.413 |
| 81 | 36 | 3,50 | 2 | 8 | 1 | 0,33 | 84.523 | 19.216 | 0 | 0 |
| 82 | 74 | 17,84 | 16 | 18 | 0 | 0,00 | 2.092.664 | 4.588.833 | 111 | 298.947 |
| 83 | 38 | 16,53 | 16 | 20 | 11 | 3,55 | 1.335.605 | 1.764.312 | 5.076 | 246.430 |
| 84 | 520 | 3,09 | 0 | 28 | 23 | 0,43 | 25.343.294 | 65.284.701 | 27.897 | 5.075.113 |
| 85 | 273 | 11,89 | 0 | 20 | 46 | 1,81 | 15.522.753 | 38.091.794 | 26.168 | 2.412.728 |
| 86 | 25 | 0,00 | 0 | 0 | 0 | 0,00 | 87.275 | 173.472 | 0 | 0 |
| 87 | 76 | 12,22 | 0 | 20 | 23 | 4,20 | 46.705.406 | 137.931.242 | 32.979 | 12.341.885 |
| 88 | 15 | 3,60 | 0 | 20 | 0 | 0,00 | 310.000 | 0 | 0 | 0 |
| 89 | 17 | 4,82 | 0 | 20 | 3 | 2,47 | 73.204 | 47.723 | 0 | 675.276 |
| 90 | 158 | 8,14 | 0 | 20 | 4 | 0,25 | 2.287.444 | 2.924.941 | 186 | 567.118 |
| 91 | 55 | 18,98 | 18 | 20 | 0 | 0,00 | 48.335 | 181.981 | 0 | 38.250 |
| 92 | 23 | 16,96 | 10 | 18 | 0 | 0,00 | 31.331 | 34.056 | 0 | 8.790 |
| 93 | 17 | 20,00 | 20 | 20 | 0 | 0,00 | 437.700 | 227.474 | 0 | 141.700 |
| 94 | 42 | 17,20 | 0 | 18 | 20 | 6,00 | 4.129.137 | 14.769.570 | 139.924 | 895.761 |
| 95 | 43 | 20,00 | 20 | 20 | 17 | 4,40 | 1.126.232 | 948.128 | 13.117 | 607.752 |
| 96 | 53 | 17,89 | 14 | 18 | 15 | 3,38 | 1.261.411 | 3.007.812 | 0 | 173.219 |
| 97 | 7 | 4,00 | 4 | 4 | 0 | 0,00 | 0 | 0 | 0 | 0 |
| 99 | 9 | 0,00 | 0 | 0 | 0 | 0,00 | 0 | 0 | 0 | 0 |
| Total | 6942 | 10,95 | 0 | 45 | 952 | 1,79 | 608.596.419 | 698.483.717 | 13.552.927 | 148.630.574 |

Cuadro A-17
ACE 36: Concesiones otorgadas por Bolivia a los países del MERCOSUR
Importaciones 1995 en US\$

| Cap. | Nº de ítem | Aranc. prom | Aranc. mín. | Aranc. máx. | Porcentaje de preferencias | | | | Importaciones desde: | | | | | R. de Aladi |
|------|------------|-------------|-------------|-------------|----------------------------|-------|-------|-------|----------------------|------------|----------|-----------|---|-------------|
| | | | | | Arg. | Bra. | Par. | Uru. | Argentina | Brasil | Paraguay | Uruguay | | |
| 01 | 38 | 9.76 | 5.00 | 10.00 | 0.00 | 5.26 | 0.00 | 18.42 | 489.445 | 307.385 | 0 | 0 | 0 | 530.800 |
| 02 | 85 | 10.00 | 10.00 | 10.00 | 0.00 | 0.00 | 0.00 | 0.00 | 244.566 | 0 | 0 | 0 | 0 | 15.378 |
| 03 | 132 | 10.00 | 10.00 | 10.00 | 0.76 | 0.15 | 0.00 | 31.82 | 521.464 | 1.360 | 666 | 0 | 0 | 139.853 |
| 04 | 38 | 10.00 | 10.00 | 10.00 | 10.53 | 7.89 | 7.89 | 7.89 | 691.879 | 454.861 | 0 | 0 | 0 | 5.085.230 |
| 05 | 59 | 10.00 | 10.00 | 10.00 | 0.00 | 0.00 | 3.39 | 0.00 | 0 | 2.226 | 0 | 0 | 0 | 717 |
| 06 | 14 | 10.00 | 10.00 | 10.00 | 0.00 | 0.00 | 0.00 | 0.00 | 0 | 23.211 | 0 | 0 | 0 | 65.787 |
| 07 | 79 | 10.00 | 10.00 | 10.00 | 0.00 | 0.00 | 0.25 | 0.00 | 2.062 | 0 | 0 | 0 | 0 | 49.678 |
| 08 | 88 | 10.00 | 10.00 | 10.00 | 3.98 | 0.00 | 1.70 | 3.41 | 219.378 | 0 | 0 | 0 | 0 | 1.504.023 |
| 09 | 41 | 10.00 | 10.00 | 10.00 | 0.00 | 0.00 | 1.71 | 0.00 | 44.611 | 4.958 | 0 | 0 | 0 | 224.581 |
| 10 | 23 | 8.37 | 0.00 | 10.00 | 0.00 | 0.00 | 4.35 | 0.00 | 3.364.705 | 1.028.683 | 0 | 0 | 0 | 939 |
| 11 | 60 | 9.92 | 0.00 | 10.00 | 1.67 | 0.00 | 0.00 | 3.33 | 782.874 | 96.426 | 0 | 0 | 0 | 3.190.089 |
| 12 | 89 | 10.00 | 10.00 | 10.00 | 7.30 | 0.00 | 2.25 | 0.00 | 511.909 | 44.725 | 0 | 0 | 0 | 249.503 |
| 13 | 26 | 10.00 | 10.00 | 10.00 | 0.00 | 0.00 | 0.00 | 0.00 | 15.950 | 11.491 | 281 | 0 | 0 | 18.613 |
| 14 | 27 | 10.00 | 10.00 | 10.00 | 0.00 | 0.00 | 0.00 | 0.00 | 0 | 96.110 | 30.261 | 0 | 0 | 6.045 |
| 15 | 135 | 10.00 | 10.00 | 10.00 | 5.04 | 0.00 | 5.48 | 1.48 | 57.079 | 229.723 | 392 | 0 | 0 | 1.126.530 |
| 16 | 73 | 10.00 | 10.00 | 10.00 | 2.05 | 4.93 | 0.82 | 0.00 | 63.574 | 0 | 0 | 0 | 0 | 449.354 |
| 17 | 23 | 9.78 | 0.00 | 10.00 | 0.00 | 0.00 | 4.35 | 0.00 | 3.748.960 | 584.376 | 17.486 | 0 | 0 | 2.422.336 |
| 18 | 17 | 10.00 | 10.00 | 10.00 | 11.76 | 0.00 | 0.00 | 0.00 | 956.732 | 129.887 | 0 | 2.645 | 0 | 1.502.388 |
| 19 | 25 | 10.00 | 10.00 | 10.00 | 20.00 | 0.00 | 0.00 | 0.00 | 4.012.981 | 393.681 | 0 | 23.274 | 0 | 1.868.252 |
| 20 | 102 | 10.00 | 10.00 | 10.00 | 0.00 | 0.00 | 5.39 | 0.00 | 775.386 | 4.125 | 0 | 0 | 0 | 1.737.577 |
| 21 | 28 | 10.00 | 10.00 | 10.00 | 0.00 | 0.00 | 2.14 | 3.57 | 2.046.026 | 157.311 | 22.386 | 742.963 | 0 | 12.459.673 |
| 22 | 51 | 10.00 | 10.00 | 10.00 | 6.86 | 0.00 | 4.71 | 0.00 | 579.689 | 54.961 | 10.557 | 0 | 0 | 328.311 |
| 23 | 33 | 10.00 | 10.00 | 10.00 | 0.00 | 0.00 | 0.00 | 0.00 | 79.627 | 15.559 | 1.257 | 21.997 | 0 | 634.541 |
| 24 | 15 | 10.00 | 10.00 | 10.00 | 0.00 | 13.33 | 15.33 | 0.00 | 994.220 | 1.333.001 | 0 | 0 | 0 | 51.493 |
| 25 | 102 | 10.00 | 10.00 | 10.00 | 1.47 | 0.00 | 0.00 | 0.00 | 772.477 | 2.927.416 | 0 | 18.778 | 0 | 1.327.827 |
| 26 | 91 | 10.00 | 10.00 | 10.00 | 0.00 | 0.00 | 0.00 | 0.00 | 0 | 2.748 | 600 | 0 | 0 | 24.085.005 |
| 27 | 74 | 10.00 | 10.00 | 10.00 | 2.03 | 0.00 | 0.00 | 0.00 | 49.060.341 | 2.063.514 | 179.588 | 573.304 | 0 | 12.817.486 |
| 28 | 284 | 9.96 | 0.00 | 10.00 | 2.75 | 0.07 | 0.70 | 0.39 | 1.850.272 | 1.434.136 | 224 | 17.309 | 0 | 3.919.881 |
| 29 | 607 | 9.85 | 0.00 | 10.00 | 0.91 | 0.00 | 0.30 | 0.99 | 1.910.847 | 367.067 | 12.165 | 25.750 | 0 | 3.508.068 |
| 30 | 70 | 10.00 | 10.00 | 10.00 | 8.29 | 2.00 | 9.29 | 28.57 | 3.261.794 | 548.164 | 593.608 | 1.738.054 | 0 | 7.845.436 |
| 31 | 35 | 10.00 | 10.00 | 10.00 | 0.00 | 0.00 | 0.00 | 0.00 | 229.687 | 34.379 | 0 | 1.463 | 0 | 1.104.249 |
| 32 | 83 | 10.00 | 10.00 | 10.00 | 1.81 | 0.00 | 0.00 | 15.66 | 1.257.643 | 2.512.024 | 9.084 | 134.260 | 0 | 2.173.393 |
| 33 | 51 | 10.00 | 10.00 | 10.00 | 0.00 | 0.00 | 10.78 | 0.00 | 1.154.086 | 3.432.639 | 17.185 | 479.628 | 0 | 3.205.618 |
| 34 | 39 | 10.00 | 10.00 | 10.00 | 0.00 | 0.00 | 2.56 | 12.82 | 2.235.665 | 1.777.972 | 1.316 | 17.456 | 0 | 6.672.281 |
| 35 | 30 | 10.00 | 10.00 | 10.00 | 3.33 | 0.00 | 0.00 | 10.00 | 450.042 | 237.444 | 0 | 181.871 | 0 | 1.112.096 |
| 36 | 16 | 10.00 | 10.00 | 10.00 | 0.00 | 0.00 | 0.00 | 0.00 | 369.529 | 369.417 | 0 | 0 | 0 | 1.489.650 |
| 37 | 49 | 10.00 | 10.00 | 10.00 | 9.18 | 0.00 | 0.00 | 12.24 | 144.422 | 652.257 | 0 | 4.791 | 0 | 1.094.766 |
| 38 | 115 | 10.00 | 10.00 | 10.00 | 3.12 | 0.87 | 0.78 | 5.22 | 2.966.094 | 3.004.169 | 27.474 | 19.276 | 0 | 3.904.010 |
| 39 | 163 | 10.00 | 10.00 | 10.00 | 2.45 | 0.12 | 4.29 | 4.29 | 6.458.426 | 9.687.380 | 2.991 | 82.853 | 0 | 16.368.648 |
| 40 | 109 | 10.00 | 10.00 | 10.00 | 1.83 | 0.92 | 0.00 | 1.83 | 283.305 | 1.015.878 | 0 | 15.851 | 0 | 10.702.995 |
| 41 | 61 | 10.00 | 10.00 | 10.00 | 0.00 | 0.00 | 0.82 | 0.00 | 475.348 | 269.947 | 0 | 976 | 0 | 136.389 |
| 42 | 31 | 10.00 | 10.00 | 10.00 | 0.00 | 0.00 | 3.23 | 0.00 | 33.378 | 7.587 | 0 | 153 | 0 | 230.892 |
| 43 | 30 | 10.00 | 10.00 | 10.00 | 0.00 | 0.00 | 0.00 | 0.00 | 0 | 0 | 0 | 0 | 0 | 1.668 |
| 44 | 98 | 10.00 | 10.00 | 10.00 | 4.08 | 0.00 | 0.00 | 0.00 | 326.056 | 61.806 | 0 | 0 | 0 | 748.408 |
| 45 | 13 | 10.00 | 10.00 | 10.00 | 0.00 | 0.00 | 0.00 | 0.00 | 0 | 0 | 0 | 0 | 0 | 7.605 |
| 46 | 8 | 10.00 | 10.00 | 10.00 | 0.00 | 0.00 | 0.00 | 0.00 | 0 | 0 | 0 | 0 | 0 | 1.149 |
| 47 | 20 | 10.00 | 10.00 | 10.00 | 0.00 | 0.00 | 0.00 | 0.00 | 634.508 | 0 | 0 | 0 | 0 | 263.879 |
| 48 | 123 | 10.00 | 10.00 | 10.00 | 9.15 | 3.41 | 0.41 | 4.88 | 3.597.532 | 11.216.984 | 3.269 | 0 | 0 | 13.520.193 |
| 49 | 21 | 8.10 | 2.00 | 10.00 | 4.76 | 19.03 | 19.03 | 0.00 | 568.668 | 312.475 | 107 | 23.199 | 0 | 3.278.840 |
| 50 | 13 | 10.00 | 10.00 | 10.00 | 0.00 | 0.00 | 0.00 | 0.00 | 0 | 0 | 0 | 0 | 0 | 32.567 |
| 51 | 71 | 10.00 | 10.00 | 10.00 | 0.00 | 0.00 | 0.00 | 0.00 | 80.625 | 0 | 0 | 106.974 | 0 | 744.269 |
| 52 | 167 | 10.00 | 10.00 | 10.00 | 0.00 | 0.00 | 0.00 | 0.00 | 20.281 | 60.482 | 19.138 | 94.758 | 0 | 4.242.355 |
| 53 | 41 | 10.00 | 10.00 | 10.00 | 0.00 | 0.00 | 0.00 | 0.00 | 0 | 26.919 | 0 | 0 | 0 | 7.587 |
| 54 | 74 | 10.00 | 10.00 | 10.00 | 0.00 | 0.00 | 0.00 | 0.00 | 56.142 | 698.192 | 0 | 0 | 0 | 3.189.491 |
| 55 | 122 | 10.00 | 10.00 | 10.00 | 0.00 | 0.82 | 0.00 | 0.00 | 26.400 | 70.028 | 0 | 0 | 0 | 15.066.902 |
| 56 | 37 | 10.00 | 10.00 | 10.00 | 0.00 | 0.00 | 1.35 | 0.00 | 24.825 | 859.474 | 0 | 0 | 0 | 250.128 |
| 57 | 26 | 10.00 | 10.00 | 10.00 | 0.00 | 0.00 | 0.00 | 0.00 | 0 | 188.582 | 0 | 0 | 0 | 37.726 |
| 58 | 58 | 10.00 | 10.00 | 10.00 | 0.00 | 0.00 | 0.00 | 0.00 | 28.969 | 3.470 | 0 | 0 | 0 | 65.995 |
| 59 | 30 | 10.00 | 10.00 | 10.00 | 3.33 | 0.00 | 0.00 | 0.00 | 45.678 | 130.732 | 0 | 0 | 0 | 399.626 |
| 60 | 30 | 10.00 | 10.00 | 10.00 | 0.00 | 0.00 | 0.00 | 0.00 | 68.587 | 168.554 | 0 | 0 | 0 | 39.851 |
| 61 | 151 | 10.00 | 10.00 | 10.00 | 0.00 | 0.00 | 0.00 | 0.00 | 3.350 | 129.624 | 576 | 2.000 | 0 | 1.203.800 |
| 62 | 152 | 10.00 | 10.00 | 10.00 | 0.00 | 0.00 | 3.62 | 0.00 | 24.632 | 140.614 | 4.417 | 1.253 | 0 | 1.444.219 |
| 63 | 58 | 10.00 | 10.00 | 10.00 | 0.00 | 0.00 | 0.86 | 0.00 | 56.236 | 155.301 | 9.843 | 2.453 | 0 | 625.057 |
| 64 | 39 | 10.00 | 10.00 | 10.00 | 0.00 | 0.00 | 2.56 | 0.00 | 347.890 | 396.760 | 0 | 38.015 | 0 | 3.050.566 |
| 65 | 13 | 10.00 | 10.00 | 10.00 | 0.00 | 0.00 | 0.00 | 0.00 | 749 | 11.217 | 0 | 0 | 0 | 74.121 |
| 66 | 9 | 10.00 | 10.00 | 10.00 | 0.00 | 0.00 | 0.00 | 0.00 | 0 | 0 | 0 | 0 | 0 | 16.300 |

Cuadro A-17

ACE 36: Concesiones otorgadas por Bolivia a los países del MERCOSUR
Importaciones 1995 en US\$

| Cap. | Nº de ítem | Aranc. prom | Aranc. mín. | Aranc. máx. | Porcentaje de preferencias | | | | Importaciones desde: | | | | |
|-------|------------|-------------|-------------|-------------|----------------------------|-------|------|-------|----------------------|-------------|-----------|-----------|-------------|
| | | | | | Arg. | Bra. | Par. | Uru. | Argentina | Brasil | Paraguay | Uruguay | R. de Aladi |
| 67 | 8 | 10,00 | 10,00 | 10,00 | 0,00 | 0,00 | 0,00 | 0,00 | 970 | 0 | 0 | 0 | 28.735 |
| 68 | 56 | 10,00 | 10,00 | 10,00 | 8,93 | 0,00 | 0,00 | 0,00 | 33.293 | 333.300 | 0 | 0 | 284.833 |
| 69 | 35 | 10,00 | 10,00 | 10,00 | 2,86 | 0,00 | 1,43 | 11,43 | 308.479 | 2.704.329 | 0 | 0 | 2.008.736 |
| 70 | 75 | 10,00 | 10,00 | 10,00 | 4,00 | 1,60 | 2,67 | 0,00 | 1.317.495 | 2.075.396 | 0 | 0 | 3.760.752 |
| 71 | 79 | 10,00 | 10,00 | 10,00 | 3,16 | 0,00 | 0,00 | 0,00 | 6.465 | 188.824 | 0 | 0 | 296.785 |
| 72 | 194 | 10,00 | 10,00 | 10,00 | 5,15 | 0,00 | 0,52 | 0,00 | 9.015.558 | 24.192.086 | 38.632 | 0 | 4.014.399 |
| 73 | 125 | 9,64 | 5,00 | 10,00 | 2,00 | 1,12 | 2,00 | 3,20 | 6.013.454 | 9.539.693 | 215.367 | 122.250 | 7.031.794 |
| 74 | 70 | 10,00 | 10,00 | 10,00 | 0,00 | 0,00 | 0,71 | 0,00 | 25.557 | 123.699 | 0 | 0 | 2.663.072 |
| 75 | 17 | 10,00 | 10,00 | 10,00 | 0,00 | 0,00 | 0,00 | 0,00 | 0 | 1.519 | 0 | 0 | 6.191 |
| 76 | 43 | 10,00 | 10,00 | 10,00 | 0,00 | 0,47 | 0,00 | 6,98 | 808.455 | 1.835.541 | 5.971 | 54.278 | 4.384.413 |
| 78 | 15 | 10,00 | 10,00 | 10,00 | 0,00 | 0,00 | 0,00 | 0,00 | 0 | 545 | 0 | 0 | 70.419 |
| 79 | 16 | 10,00 | 10,00 | 10,00 | 0,00 | 0,00 | 0,00 | 0,00 | 1.637 | 0 | 0 | 0 | 719.274 |
| 80 | 13 | 10,00 | 10,00 | 10,00 | 0,00 | 0,00 | 0,00 | 0,00 | 0 | 37.175 | 0 | 0 | 0 |
| 81 | 36 | 10,00 | 10,00 | 10,00 | 0,00 | 0,56 | 0,00 | 0,00 | 3.000 | 0 | 0 | 0 | 78 |
| 82 | 74 | 10,00 | 10,00 | 10,00 | 22,03 | 5,00 | 1,08 | 6,76 | 115.403 | 574.427 | 486 | 0 | 2.202.309 |
| 83 | 38 | 10,00 | 10,00 | 10,00 | 2,63 | 2,37 | 0,00 | 0,00 | 262.538 | 652.370 | 11.431 | 0 | 1.109.416 |
| 84 | 520 | 7,95 | 0,00 | 10,00 | 8,88 | 1,21 | 1,25 | 0,77 | 6.692.358 | 31.016.635 | 63.813 | 90.757 | 7.668.866 |
| 85 | 273 | 9,43 | 0,00 | 10,00 | 15,99 | 4,10 | 0,37 | 1,83 | 754.632 | 16.642.724 | 9.366 | 61.490 | 6.992.827 |
| 86 | 25 | 8,20 | 5,00 | 10,00 | 30,80 | 24,00 | 0,00 | 0,00 | 17.500 | 174.646 | 0 | 0 | 47.028 |
| 87 | 76 | 8,90 | 0,00 | 10,00 | 4,61 | 0,00 | 2,63 | 0,00 | 1.324.977 | 31.727.920 | 867 | 0 | 8.527.948 |
| 88 | 15 | 10,00 | 10,00 | 10,00 | 0,00 | 0,00 | 0,00 | 0,00 | 0 | 14.574 | 0 | 0 | 1.847.475 |
| 89 | 17 | 10,00 | 10,00 | 10,00 | 5,88 | 0,00 | 5,88 | 0,00 | 675 | 0 | 0 | 0 | 198.107 |
| 90 | 158 | 9,95 | 5,00 | 10,00 | 2,66 | 0,76 | 0,00 | 2,53 | 571.061 | 2.357.986 | 3.005 | 34.279 | 790.304 |
| 91 | 55 | 10,00 | 10,00 | 10,00 | 0,91 | 0,00 | 0,00 | 0,00 | 593 | 11.834 | 0 | 0 | 36.364 |
| 92 | 23 | 10,00 | 10,00 | 10,00 | 0,00 | 0,00 | 0,00 | 0,00 | 1.889 | 703 | 0 | 0 | 12.669 |
| 93 | 17 | 10,00 | 10,00 | 10,00 | 0,00 | 0,00 | 0,00 | 0,00 | 4.180 | 295.092 | 0 | 0 | 0 |
| 94 | 42 | 10,00 | 10,00 | 10,00 | 1,19 | 0,00 | 1,19 | 2,38 | 560.747 | 337.346 | 8.685 | 25.868 | 1.326.709 |
| 95 | 43 | 10,00 | 10,00 | 10,00 | 1,16 | 0,00 | 0,00 | 27,91 | 107.794 | 46.723 | 178 | 8.660 | 1.351.218 |
| 96 | 53 | 10,00 | 10,00 | 10,00 | 0,00 | 0,00 | 0,00 | 0,00 | 41.840 | 360.131 | 0 | 4.399 | 499.180 |
| 97 | 7 | 10,00 | 10,00 | 10,00 | 0,00 | 0,00 | 0,00 | 0,00 | 0 | 4.563 | 0 | 0 | 1.175.051 |
| 99 | 9 | 0,00 | 0,00 | 0,00 | 0,00 | 0,00 | 0,00 | 0,00 | 4.621 | 0 | 0 | 0 | 450 |
| Total | 6942 | 9,76 | 0,00 | 10,00 | 3,45 | 0,81 | 1,25 | 2,55 | 127.022.442 | 175.199.193 | 1.322.672 | 4.773.285 | 242.728.071 |

Cuadro A-18
ACE 36. Concesiones previstas otorgadas a Bolivia por los países del MERCOSUR
Importaciones 1995 en US\$

| Categoría | Nº de ítem | Aranceles promedio en: | | | Preferencias promedio en: | | | Importaciones desde Bolivia bochas por: | | | Import. desde resto de ALADI (excl. MERCOSUR) | | | | | |
|-----------|------------|------------------------|-------|-------|---------------------------|-------|-------|---|-------|-------|---|------|---------------|---------------|-------------|-------------|
| | | A.G. | Bra. | Pav. | Uru. | A.G. | Bra. | Pav. | Uru. | Arg. | Bra. | Par. | Uru. | | | |
| 54 | 74 | 19.42 | 19.58 | 15.86 | 16.22 | 0.00 | 1.35 | 0.00 | 0.00 | 0 | 0 | 0 | 6,616.432 | 49,068.173 | 128,091 | 411,484 |
| 55 | 122 | 19.57 | 18.20 | 16.07 | 18.24 | 0.41 | 0.83 | 0.00 | 0.00 | 0 | 0 | 0 | 32,620.520 | 44,102.108 | 141,263 | 3,358.133 |
| 56 | 37 | 20.52 | 17.52 | 17.04 | 17.20 | 2.70 | 0.00 | 1.35 | 0.00 | 0 | 0 | 0 | 2,526.885 | 718.970 | 1,167.977 | 31.482 |
| 57 | 26 | 23.00 | 20.00 | 18.92 | 20.00 | 5.77 | 0.00 | 0.00 | 0.00 | 0 | 0 | 0 | 97.787 | 30.126 | 30.126 | 94.183 |
| 58 | 58 | 20.45 | 17.69 | 17.90 | 17.69 | 0.00 | 0.00 | 0.00 | 0.00 | 0 | 0 | 0 | 2,059.715 | 1,407.875 | 184.102 | 116.160 |
| 59 | 34 | 18.17 | 15.83 | 15.63 | 15.23 | 0.00 | 1.67 | 0.00 | 0.00 | 0 | 0 | 0 | 1,033.469 | 1,407.875 | 38.783 | 86.902 |
| 60 | 30 | 21.07 | 19.07 | 17.00 | 20.07 | 0.00 | 1.67 | 0.00 | 0.00 | 0 | 0 | 0 | 716.567 | 526.627 | 7.502 | 310.429 |
| 61 | 151 | 26.28 | 20.00 | 21.34 | 22.45 | 2.32 | 0.00 | 0.00 | 0.00 | 0 | 404 | 999 | 8,506.596 | 5,150.137 | 2,246.778 | 1,435.764 |
| 62 | 152 | 23.92 | 20.99 | 24.08 | 21.78 | 3.29 | 0.66 | 0.66 | 0.00 | 1,531 | 0 | 0 | 10,869.699 | 4,800.086 | 1,215.652 | 521.839 |
| 63 | 58 | 22.66 | 23.10 | 21.74 | 20.60 | 7.16 | 0.00 | 1.72 | 0.00 | 0 | 0 | 0 | 2,022.256 | 10,840.233 | 702.178 | 528.687 |
| 64 | 39 | 30.74 | 37.33 | 24.00 | 19.74 | 3.85 | 2.56 | 1.28 | 0.00 | 0 | 0 | 0 | 1,629.495 | 1,743.528 | 3,674.322 | 1,990.790 |
| 65 | 13 | 22.23 | 19.23 | 19.23 | 19.23 | 34.62 | 0.00 | 0.00 | 0.00 | 0 | 0 | 0 | 170.085 | 2,295.766 | 47.786 | 13.506 |
| 66 | 9 | 22.33 | 19.33 | 17.11 | 19.33 | 0.00 | 0.00 | 0.00 | 0.00 | 0 | 1,455 | 0 | 100.764 | 96.989 | 47.499 | 18.742 |
| 67 | 8 | 13.00 | 16.00 | 16.00 | 16.00 | 0.00 | 0.00 | 0.00 | 0.00 | 0 | 0 | 0 | 220.557 | 220.557 | 115.287 | 5.413 |
| 68 | 56 | 12.32 | 9.20 | 8.71 | 11.90 | 5.57 | 0.00 | 1.79 | 0.00 | 0 | 0 | 0 | 999.912 | 571.156 | 272.434 | 548.488 |
| 69 | 35 | 16.19 | 13.21 | 12.61 | 14.59 | 10.14 | 1.43 | 5.71 | 5.71 | 0 | 135 | 0 | 1,459.222 | 363.181 | 80.707 | 100.746 |
| 70 | 75 | 14.79 | 11.79 | 11.19 | 13.25 | 2.67 | 0.67 | 0.00 | 0.00 | 0 | 0 | 0 | 3,984.591 | 32,080.065 | 561.517 | 1,228.427 |
| 71 | 72 | 12.84 | 9.78 | 9.77 | 9.85 | 13.22 | 4.68 | 5.06 | 0.00 | 0 | 0 | 0 | 2,724.812 | 35,947.473 | 34.304 | 49.085 |
| 72 | 194 | 17.76 | 10.36 | 10.85 | 10.74 | 1.24 | 0.00 | 0.00 | 0.00 | 0 | 0 | 0 | 14,967.353 | 20,923.890 | 260.886 | 1,819.250 |
| 73 | 125 | 20.54 | 15.18 | 14.38 | 15.38 | 2.00 | 0.40 | 2.86 | 0.80 | 0 | 0 | 0 | 32,096.370 | 8,184.300 | 709.557 | 1,056.751 |
| 74 | 70 | 15.32 | 11.14 | 10.31 | 10.84 | 0.00 | 0.00 | 0.00 | 0.00 | 0 | 0 | 0 | 101,436.877 | 375,850.780 | 4,581.455 | 2,929.216 |
| 75 | 17 | 12.35 | 9.53 | 9.53 | 9.53 | 0.00 | 0.00 | 0.00 | 0.00 | 0 | 0 | 0 | 1,243 | 1,081 | 0 | 0 |
| 76 | 43 | 17.12 | 11.79 | 11.60 | 13.65 | 10.47 | 2.35 | 4.63 | 0.00 | 0 | 0 | 0 | 4,336.478 | 11,854.791 | 545.559 | 476.902 |
| 77 | 15 | 14.00 | 9.87 | 9.87 | 10.67 | 41.43 | 6.67 | 6.67 | 20.00 | 0 | 0 | 0 | 753.469 | 20,227.237 | 888 | 32.744 |
| 78 | 16 | 12.56 | 9.56 | 9.56 | 9.56 | 0.00 | 0.00 | 0.00 | 0.00 | 0 | 1,524 | 0 | 816.101 | 17,736.983 | 27 | 999.573 |
| 79 | 12 | 12.38 | 9.38 | 9.38 | 9.38 | 51.54 | 13.85 | 23.08 | 0.00 | 0 | 0 | 0 | 543 | 0 | 0 | 1.413 |
| 80 | 36 | 6.50 | 3.50 | 3.50 | 3.54 | 4.86 | 3.56 | 0.00 | 2.78 | 0 | 0 | 0 | 43.128 | 1,388.998 | 0 | 0 |
| 81 | 74 | 20.84 | 17.84 | 16.34 | 17.84 | 2.70 | 0.68 | 1.20 | 2.70 | 0 | 0 | 0 | 1,439.958 | 5,158.463 | 643.166 | 298.947 |
| 82 | 38 | 19.00 | 15.68 | 13.84 | 16.53 | 1.32 | 0.00 | 0.00 | 5.26 | 0 | 0 | 0 | 9,133.592 | 1,590.884 | 123.112 | 246.430 |
| 83 | 38 | 19.00 | 15.68 | 13.84 | 16.53 | 1.32 | 0.00 | 0.00 | 5.26 | 0 | 0 | 0 | 91,087.170 | 156,162.487 | 4,714.184 | 5,067.878 |
| 84 | 52 | 13.20 | 18.63 | 2.82 | 3.09 | 1.83 | 0.77 | 1.18 | 0.58 | 0 | 0 | 0 | 33,648.734 | 48,616.517 | 5,800.506 | 2,412.728 |
| 85 | 273 | 17.87 | 22.82 | 10.88 | 11.89 | 3.54 | 0.92 | 4.71 | 1.41 | 0 | 0 | 0 | 18,405 | 84 | 0 | 0 |
| 86 | 25 | 15.04 | 19.00 | 0.00 | 0.00 | 0.00 | 0.00 | 0.00 | 0.00 | 0 | 0 | 0 | 93,120.899 | 200,394.848 | 11,889.112 | 12,341.885 |
| 87 | 76 | 18.77 | 29.49 | 10.73 | 12.22 | 0.00 | 0.00 | 0.00 | 5.63 | 0 | 0 | 0 | 67,507 | 392.373 | 1,003 | 0 |
| 88 | 15 | 4.20 | 3.60 | 3.60 | 3.60 | 0.00 | 0.00 | 0.00 | 0.00 | 0 | 0 | 0 | 388,307 | 41,824 | 15,156 | 675.276 |
| 89 | 17 | 12.76 | 18.24 | 6.00 | 4.82 | 0.00 | 0.00 | 0.00 | 0.00 | 0 | 0 | 0 | 2,844.580 | 31,669.250 | 465.412 | 567.118 |
| 90 | 158 | 15.48 | 15.31 | 7.88 | 8.14 | 0.00 | 0.00 | 0.51 | 0.00 | 0 | 0 | 0 | 46,257 | 237,019 | 198.622 | 38,250 |
| 91 | 53 | 22.09 | 18.98 | 18.04 | 18.98 | 0.00 | 0.00 | 0.00 | 0.00 | 0 | 0 | 0 | 531,087 | 95,687 | 10,336 | 8,790 |
| 92 | 24 | 19.96 | 16.96 | 15.66 | 16.96 | 0.00 | 0.00 | 0.00 | 0.00 | 0 | 0 | 0 | 206.63 | 17,446 | 650.628 | 141,700 |
| 93 | 17 | 23.00 | 20.00 | 20.00 | 20.00 | 0.00 | 0.00 | 0.00 | 0.00 | 0 | 0 | 0 | 7,264.248 | 1,034.491 | 866.940 | 895.761 |
| 94 | 42 | 22.32 | 17.81 | 19.59 | 17.20 | 34.29 | 5.71 | 1.24 | 0.00 | 0 | 0 | 0 | 2,724.766 | 15,283.789 | 3,112.598 | 607.752 |
| 95 | 43 | 23.95 | 20.00 | 16.23 | 20.00 | 2.33 | 1.16 | 0.00 | 23.26 | 0 | 0 | 0 | 3,764.339 | 1,893.283 | 1,321.858 | 173.219 |
| 96 | 53 | 21.08 | 17.89 | 16.98 | 17.89 | 0.94 | 3.77 | 3.77 | 0.00 | 0 | 0 | 0 | 9.150 | 66,034 | 7,934 | 0 |
| 97 | 7 | 7.00 | 4.00 | 4.00 | 4.00 | 0.00 | 0.00 | 0.00 | 0.00 | 0 | 0 | 0 | 99.831 | 896.662 | 0 | 0 |
| 99 | 9 | 0.00 | 0.00 | 0.00 | 0.00 | 0.00 | 0.00 | 0.00 | 0.00 | 0 | 0 | 0 | 1,122.131.698 | 3,310.485.592 | 114,274.492 | 146,708.826 |
| 99A2 | 6942 | 14.76 | 12.80 | 10.69 | 10.95 | 5.67 | 4.71 | 1.29 | 1.07 | 0 | 0 | 0 | 1,122.131.698 | 3,310.485.592 | 114,274.492 | 146,708.826 |

Cuadro A-18
ACE 36: Concesiones previas otorgadas a Bolivia por los países del MERCOSUR
Importaciones 1995 en US\$

| Cap. | N° de ítem | Aranceles promedio en: | | | Preferencias promedio en: | | | Importaciones desde Bolivia bebidas por: | | | Import. desde resto de ALADI (excl. MERCOSUR) | | | | |
|------|------------|------------------------|-------|-------|---------------------------|-------|-------|--|-------|------------|---|-------------|------------|------|------------|
| | | Arg. | Bra. | Par. | Uru. | Arg. | Par. | Uru. | Arg. | Par. | Uru. | Arg. | Par. | Uru. | |
| 01 | 38 | 5.35 | 3.02 | 3.02 | 3.02 | 2.50 | 3.82 | 0.00 | 0.00 | 461.250 | 0 | 103.069 | 3.092.542 | 0 | 179.251 |
| 02 | 85 | 12.62 | 9.05 | 12.64 | 9.98 | 10.59 | 15.88 | 0.00 | 0.00 | 0 | 0 | 7.802.459 | 202.654 | 0 | 303.394 |
| 03 | 132 | 12.58 | 9.50 | 9.62 | 9.62 | 0.00 | 0.00 | 0.00 | 0.00 | 125.797 | 0 | 24.469.802 | 47.633 | 0 | 15.110 |
| 04 | 28 | 16.92 | 15.53 | 16.42 | 16.00 | 15.72 | 4.74 | 1.32 | 0.00 | 0 | 0 | 5.813.841 | 19.937 | 0 | 28 |
| 05 | 59 | 9.15 | 6.15 | 6.15 | 6.15 | 4.24 | 2.54 | 1.69 | 0.00 | 0 | 0 | 2.113.969 | 32.963 | 0 | 30.514 |
| 06 | 14 | 6.84 | 4.43 | 5.88 | 4.43 | 23.93 | 0.00 | 0.00 | 7.14 | 16.337 | 128.822 | 34.082.250 | 79.396 | 0 | 896.448 |
| 07 | 74 | 11.00 | 8.64 | 9.49 | 9.75 | 32.15 | 3.54 | 0.00 | 2.53 | 1.016.797 | 0 | 122.130.829 | 525.841 | 0 | 13.532.784 |
| 08 | 88 | 12.91 | 9.91 | 10.57 | 10.73 | 20.57 | 14.32 | 6.25 | 4.53 | 16.315 | 0 | 277.811 | 172.867 | 0 | 313.020 |
| 09 | 41 | 13.00 | 10.00 | 10.98 | 10.73 | 19.51 | 12.20 | 9.76 | 7.32 | 0 | 0 | 59.038 | 5.215 | 0 | 0 |
| 10 | 23 | 8.75 | 9.81 | 12.12 | 13.07 | 27.17 | 10.87 | 4.35 | 0.00 | 3.191.508 | 0 | 11.498.049 | 261.672 | 0 | 123.464 |
| 11 | 60 | 13.40 | 10.40 | 10.40 | 10.57 | 7.67 | 8.50 | 5.00 | 0.00 | 0 | 0 | 5.434.725 | 222.207 | 0 | 740.053 |
| 12 | 89 | 6.97 | 5.04 | 4.96 | 5.04 | 16.74 | 12.19 | 1.12 | 5.62 | 3.137.863 | 0 | 2.998.021 | 56.035 | 0 | 298.291 |
| 13 | 26 | 10.79 | 7.29 | 6.98 | 7.23 | 0.00 | 0.00 | 0.00 | 0.00 | 2.683 | 0 | 351.469 | 56.035 | 0 | 12.727 |
| 14 | 27 | 9.00 | 6.00 | 6.00 | 6.00 | 6.67 | 0.00 | 0.00 | 3.70 | 583.871 | 0 | 916.521 | 12.205 | 0 | 82.373 |
| 15 | 125 | 11.75 | 8.59 | 9.70 | 9.88 | 8.82 | 9.63 | 0.00 | 0.00 | 22.309 | 0 | 20.215.473 | 883.096 | 0 | 3.086.860 |
| 16 | 72 | 19.00 | 16.00 | 17.34 | 16.06 | 5.48 | 10.62 | 0.00 | 0.00 | 29.233 | 0 | 10.039.598 | 877.787 | 0 | 4.910.218 |
| 17 | 23 | 20.57 | 16.87 | 18.26 | 18.61 | 3.62 | 8.70 | 0.00 | 0.00 | 2.847 | 0 | 2.438.393 | 1.010.122 | 0 | 543.167 |
| 18 | 17 | 15.24 | 14.94 | 14.12 | 14.94 | 28.24 | 10.59 | 5.88 | 0.00 | 4.198.464 | 177.333 | 5.045.691 | 1.560.324 | 0 | 1.191.009 |
| 19 | 25 | 19.64 | 16.64 | 16.64 | 16.64 | 12.00 | 6.00 | 2.00 | 0.00 | 0 | 0 | 63.448.528 | 3.175.717 | 0 | 1.838.183 |
| 20 | 102 | 17.21 | 14.81 | 14.02 | 16.52 | 19.07 | 31.37 | 4.90 | 1.94 | 0 | 0 | 8.208.386 | 4.208.412 | 0 | 3.123.403 |
| 21 | 28 | 19.01 | 14.15 | 14.80 | 15.30 | 2.50 | 7.86 | 0.00 | 0.00 | 1.075.520 | 89.673 | 19.964.836 | 10.819.391 | 0 | 1.720.353 |
| 22 | 51 | 22.80 | 18.88 | 17.22 | 19.63 | 13.73 | 16.86 | 0.00 | 7.64 | 0 | 0 | 10.010.208 | 784.780 | 0 | 46.758 |
| 23 | 33 | 9.86 | 6.86 | 6.32 | 6.26 | 14.24 | 18.18 | 4.55 | 0.00 | 0 | 0 | 497.177 | 107.207 | 0 | 46.758 |
| 24 | 18 | 19.27 | 16.27 | 14.13 | 15.02 | 0.00 | 0.00 | 0.00 | 0.00 | 63.031 | 0 | 1.993.546 | 228.061 | 0 | 1.765.615 |
| 25 | 102 | 6.74 | 3.70 | 3.95 | 3.99 | 17.40 | 7.35 | 0.49 | 2.94 | 1.637.016 | 25.842 | 11.371.625 | 355.918 | 0 | 0 |
| 26 | 91 | 5.60 | 2.60 | 2.60 | 2.60 | 8.93 | 10.22 | 1.84 | 0.00 | 4.170.204 | 39.324 | 357.341.560 | 0 | 0 | 0 |
| 27 | 74 | 0.39 | 4.70 | 0.39 | 0.39 | 0.00 | 0.00 | 0.00 | 0.00 | 0 | 0 | 802.798.587 | 3.521.788 | 0 | 25.969.838 |
| 28 | 284 | 9.16 | 6.22 | 5.67 | 6.31 | 2.32 | 3.35 | 0.70 | 0.35 | 122.750 | 10.317 | 84.261.710 | 230.254 | 0 | 692.562 |
| 29 | 607 | 8.46 | 5.88 | 5.30 | 5.72 | 0.18 | 0.41 | 0.00 | 0.00 | 0 | 0 | 139.474.835 | 637.330 | 0 | 3.021.141 |
| 30 | 70 | 10.80 | 7.80 | 7.56 | 7.62 | 1.43 | 6.43 | 0.71 | 0.00 | 0 | 0 | 199.474.835 | 4.021.673 | 0 | 970.723 |
| 31 | 35 | 5.31 | 1.91 | 2.23 | 1.54 | 0.00 | 2.86 | 0.00 | 0.00 | 193.455 | 0 | 27.993.784 | 31.298 | 0 | 37.188 |
| 32 | 83 | 14.72 | 11.20 | 10.19 | 11.07 | 1.80 | 1.81 | 1.28 | 0.00 | 0 | 0 | 32.584.657 | 1.450.655 | 0 | 2.791.830 |
| 33 | 51 | 17.24 | 13.31 | 11.93 | 13.50 | 7.84 | 1.96 | 0.00 | 0.00 | 1.683 | 0 | 2.410.345 | 2.154.906 | 0 | 1.631.653 |
| 34 | 39 | 18.32 | 12.92 | 14.29 | 14.36 | 0.00 | 3.85 | 0.00 | 0.00 | 1.520 | 0 | 5.014.196 | 620.978 | 0 | 1.265.327 |
| 35 | 30 | 16.77 | 13.77 | 13.53 | 13.00 | 0.00 | 3.33 | 0.00 | 0.00 | 0 | 0 | 1.314.406 | 60.680 | 0 | 27.523 |
| 36 | 10 | 15.25 | 12.25 | 12.25 | 12.25 | 0.00 | 31.25 | 6.25 | 0.00 | 0 | 0 | 546.870 | 63.692 | 0 | 28.899 |
| 37 | 49 | 12.14 | 9.17 | 6.61 | 9.17 | 0.00 | 0.00 | 0.00 | 0.00 | 0 | 0 | 26.707.826 | 604.682 | 0 | 1.698.763 |
| 38 | 115 | 14.83 | 12.08 | 10.81 | 10.13 | 2.17 | 0.43 | 0.00 | 0.00 | 0 | 0 | 8.118.409 | 819.311 | 0 | 1.590.849 |
| 39 | 163 | 16.77 | 12.86 | 13.46 | 12.48 | 0.31 | 4.29 | 0.31 | 0.00 | 10.177 | 0 | 105.743.442 | 2.836.260 | 0 | 13.646.710 |
| 40 | 109 | 14.40 | 10.57 | 10.15 | 11.29 | 3.03 | 20.83 | 1.45 | 0.00 | 198.904 | 0 | 24.131.302 | 3.413.130 | 0 | 3.842.313 |
| 41 | 61 | 9.34 | 5.92 | 6.67 | 6.27 | 28.28 | 10.66 | 4.92 | 21.31 | 481.073 | 0 | 860.582 | 28.918 | 0 | 681.437 |
| 42 | 31 | 23.00 | 20.00 | 19.87 | 20.00 | 13.23 | 9.68 | 0.00 | 0.00 | 91.752 | 0 | 1.242.813 | 475.619 | 0 | 143.485 |
| 43 | 30 | 15.71 | 12.71 | 12.71 | 12.71 | 0.00 | 0.00 | 0.00 | 0.00 | 0 | 0 | 5.671 | 0 | 0 | 0 |
| 44 | 29 | 12.71 | 7.84 | 11.97 | 8.57 | 46.80 | 23.47 | 0.00 | 6.12 | 1.018.495 | 13.764 | 6.074.404 | 58.830 | 0 | 205.874 |
| 45 | 13 | 10.38 | 7.38 | 7.38 | 9.69 | 0.00 | 0.00 | 0.00 | 0.00 | 0 | 0 | 23.289 | 293 | 0 | 29 |
| 46 | 8 | 15.00 | 12.00 | 12.00 | 12.00 | 0.00 | 0.00 | 0.00 | 0.00 | 0 | 0 | 662 | 662 | 0 | 0 |
| 47 | 20 | 6.60 | 3.60 | 3.60 | 3.60 | 13.00 | 0.00 | 0.00 | 0.00 | 680.201 | 0 | 53.871 | 5.541 | 0 | 7.739 |
| 48 | 123 | 19.08 | 11.62 | 13.67 | 14.63 | 6.71 | 4.88 | 2.83 | 0.00 | 23.720 | 130.752 | 46.500.862 | 14.490 | 0 | 877.798 |
| 49 | 21 | 12.86 | 8.48 | 9.81 | 8.38 | 0.00 | 4.76 | 4.76 | 0.00 | 54.423.046 | 0 | 39.349.298 | 19.318.029 | 0 | 5.256.762 |
| 50 | 13 | 15.15 | 12.15 | 12.15 | 12.15 | 0.00 | 7.69 | 0.00 | 1.41 | 159 | 0 | 79.217.208 | 2.319.610 | 0 | 306.252 |
| 51 | 71 | 14.92 | 11.16 | 11.92 | 11.92 | 1.41 | 0.70 | 0.00 | 0.00 | 65 | 0 | 1.947.259 | 36.553 | 0 | 5.504.756 |
| 52 | 167 | 18.68 | 15.33 | 20.69 | 19.16 | 4.72 | 2.99 | 0.00 | 0.00 | 159.473 | 0 | 6.961.506 | 196.814 | 0 | 328.587 |
| 53 | 41 | 14.44 | 10.89 | 11.07 | 11.20 | 0.00 | 0.00 | 0.00 | 0.00 | 0 | 0 | 419.762 | 419.762 | 0 | 25.748 |

Cuadro A-19
ACE 35: Concesiones otorgadas por Chile a los países del MERCOSUR
Importaciones 1995 en US\$

| Cap. | Nº de ítem | Aranc. prom. | Aranc. mín. | Aranc. máx. | Porcentaje de preferencias | | | | Importaciones desde: | | | | Import. desde R. de Aladi |
|------|------------|--------------|-------------|-------------|----------------------------|-------|-------|-------|----------------------|------------|------------|-----------|---------------------------|
| | | | | | Arg. | Bra. | Par. | Uru. | Argentina | Brasil | Paraguay | Uruguay | |
| 01 | 38 | 11 | 11 | 11 | 13,95 | 16,71 | 15,66 | 15,66 | 389.185 | 558.206 | 0 | 9.122 | 13.330 |
| 02 | 85 | 11 | 11 | 11 | 0,59 | 7,76 | 20,82 | 13,18 | 104.300.549 | 0 | 10.196.750 | 6.172.641 | 0 |
| 03 | 132 | 11 | 11 | 11 | 52,27 | 32,58 | 53,03 | 53,03 | 21.915.827 | 5.670 | 0 | 191.441 | 2.222.317 |
| 04 | 38 | 11 | 11 | 11 | 0,53 | 3,16 | 0,53 | 0,53 | 1.975.130 | 14.519 | 0 | 204.939 | 42.353 |
| 05 | 59 | 11 | 11 | 11 | 5,42 | 5,76 | 16,44 | 5,42 | 950.356 | 0 | 2.393 | 45.761 | 27.618 |
| 06 | 14 | 11 | 11 | 11 | 21,43 | 21,43 | 21,43 | 21,43 | 10.474 | 68.612 | 130.032 | 0 | 255.187 |
| 07 | 79 | 11 | 11 | 11 | 0,00 | 0,00 | 1,27 | 0,00 | 1.977.516 | 0 | 0 | 0 | 226.597 |
| 08 | 88 | 11 | 11 | 11 | 12,50 | 12,50 | 13,75 | 12,50 | 249.560 | 174.252 | 0 | 0 | 36.172.209 |
| 09 | 41 | 11 | 11 | 11 | 14,88 | 15,37 | 14,88 | 14,88 | 9.378.153 | 31.573.817 | 89.571 | 0 | 12.945.824 |
| 10 | 23 | 11 | 11 | 11 | 0,00 | 2,61 | 4,35 | 10,87 | 55.021.207 | 16.716 | 0 | 5.129.044 | 73.995 |
| 11 | 60 | 11 | 11 | 11 | 0,00 | 0,00 | 3,33 | 0,00 | 618.511 | 119.240 | 0 | 0 | 1.387.800 |
| 12 | 89 | 11 | 11 | 11 | 2,70 | 5,39 | 2,70 | 2,70 | 3.751.573 | 11.756 | 71.468 | 19.236 | 375.049 |
| 13 | 26 | 11 | 11 | 11 | 5,38 | 6,15 | 11,54 | 3,85 | 271.979 | 131.399 | 0 | 0 | 12.991 |
| 14 | 27 | 11 | 11 | 11 | 14,63 | 14,63 | 25,93 | 14,63 | 30.539 | 0 | 0 | 0 | 119.764 |
| 15 | 135 | 11 | 11 | 11 | 8,05 | 9,74 | 17,30 | 9,63 | 105.078.087 | 3.502.893 | 248.068 | 94.426 | 5.938.696 |
| 16 | 73 | 11 | 11 | 11 | 0,27 | 0,82 | 4,86 | 0,27 | 1.391.598 | 0 | 11.378 | 39.950 | 13.660.232 |
| 17 | 23 | 11 | 11 | 11 | 0,00 | 7,17 | 0,00 | 0,00 | 20.490.961 | 9.195.348 | 9.889 | 0 | 1.094.837 |
| 18 | 17 | 11 | 11 | 11 | 11,76 | 17,06 | 11,76 | 11,76 | 2.254.065 | 12.248.551 | 0 | 0 | 2.558.914 |
| 19 | 25 | 11 | 11 | 11 | 0,00 | 0,00 | 0,00 | 0,00 | 4.925.071 | 2.987.666 | 0 | 0 | 369.300 |
| 20 | 102 | 11 | 11 | 11 | 3,87 | 4,80 | 5,69 | 3,87 | 4.553.724 | 4.098.605 | 54 | 0 | 2.011.753 |
| 21 | 28 | 11 | 11 | 11 | 0,00 | 1,07 | 3,57 | 0,00 | 2.194.783 | 1.015.276 | 1.340 | 1.188.301 | 3.581.642 |
| 22 | 51 | 11 | 11 | 11 | 1,47 | 1,18 | 4,61 | 0,88 | 7.333.820 | 1.474.027 | 576 | 507.923 | 6.460.976 |
| 23 | 33 | 11 | 11 | 11 | 0,00 | 0,00 | 2,12 | 0,00 | 25.578.335 | 470.913 | 21.277.651 | 0 | 11.671.043 |
| 24 | 15 | 11 | 11 | 11 | 0,00 | 0,00 | 10,00 | 46,67 | 360.079 | 5.028.364 | 0 | 0 | 64 |
| 25 | 102 | 11 | 11 | 11 | 16,54 | 16,08 | 39,90 | 18,77 | 7.341.847 | 4.792.108 | 0 | 0 | 6.099.174 |
| 26 | 91 | 11 | 11 | 11 | 9,18 | 9,62 | 9,18 | 9,18 | 419 | 0 | 0 | 0 | 48.831.759 |
| 27 | 74 | 11 | 11 | 11 | 3,18 | 2,09 | 2,09 | 2,09 | 511.393.499 | 1.392.592 | 0 | 55.646 | 289.786.067 |
| 28 | 284 | 11 | 11 | 11 | 6,76 | 6,00 | 3,29 | 3,29 | 8.960.459 | 8.005.007 | 0 | 19.430 | 41.745.360 |
| 29 | 607 | 11 | 11 | 11 | 13,06 | 12,66 | 9,82 | 10,23 | 27.972.882 | 24.328.355 | 0 | 638.474 | 30.906.939 |
| 30 | 70 | 11 | 11 | 11 | 4,21 | 5,36 | 4,21 | 4,21 | 14.588.255 | 9.598.445 | 2.026 | 689.209 | 14.466.628 |
| 31 | 35 | 11 | 11 | 11 | 0,57 | 1,71 | 0,57 | 3,43 | 0 | 34.508 | 0 | 0 | 51.342.627 |
| 32 | 83 | 11 | 11 | 11 | 16,61 | 14,58 | 20,84 | 13,31 | 5.151.677 | 9.233.669 | 178.127 | 87.876 | 11.959.052 |
| 33 | 51 | 11 | 11 | 11 | 11,14 | 13,14 | 30,55 | 7,45 | 8.985.544 | 3.534.865 | 3.565 | 6.980 | 4.662.423 |
| 34 | 39 | 11 | 11 | 11 | 9,49 | 9,23 | 25,13 | 10,03 | 2.479.947 | 2.371.435 | 1.362 | 93.535 | 2.202.772 |
| 35 | 30 | 11 | 11 | 11 | 11,67 | 6,00 | 4,33 | 4,33 | 3.695.914 | 3.865.376 | 0 | 20.760 | 3.907.989 |
| 36 | 16 | 11 | 11 | 11 | 0,00 | 0,00 | 0,00 | 0,00 | 2.424 | 752.252 | 0 | 0 | 117.657 |
| 37 | 49 | 11 | 11 | 11 | 35,71 | 40,00 | 34,69 | 38,98 | 1.648.191 | 11.555.096 | 0 | 13.903 | 5.573.132 |
| 38 | 115 | 11 | 11 | 11 | 7,70 | 6,48 | 5,74 | 4,39 | 20.133.889 | 15.617.539 | 61.014 | 123.164 | 12.539.379 |
| 39 | 163 | 11 | 11 | 11 | 6,64 | 7,48 | 2,27 | 2,27 | 58.902.144 | 63.218.838 | 71.928 | 2.571.263 | 103.749.704 |
| 40 | 109 | 11 | 11 | 11 | 6,51 | 9,54 | 14,59 | 6,33 | 11.059.733 | 36.561.821 | 638 | 2.917.050 | 10.386.234 |
| 41 | 61 | 11 | 11 | 11 | 6,10 | 6,07 | 26,15 | 11,02 | 9.956.819 | 1.285.912 | 5.307.811 | 833.135 | 2.828.256 |
| 42 | 31 | 11 | 11 | 11 | 0,00 | 0,00 | 0,00 | 3,23 | 2.118.204 | 244.594 | 41.351 | 4.843.888 | 447.008 |
| 43 | 30 | 11 | 11 | 11 | 1,33 | 4,00 | 1,33 | 8,00 | 61.264 | 157.485 | 0 | 102.856 | 25.540 |
| 44 | 98 | 11 | 11 | 11 | 7,14 | 7,45 | 42,60 | 7,14 | 1.026.425 | 1.536.087 | 809.866 | 1.457 | 2.864.596 |
| 45 | 13 | 11 | 11 | 11 | 0,00 | 0,00 | 0,00 | 0,00 | 4.107 | 10.462 | 0 | 0 | 10.751 |
| 46 | 8 | 11 | 11 | 11 | 0,00 | 0,00 | 0,00 | 0,00 | 5.771 | 0 | 83 | 0 | 99.626 |
| 47 | 20 | 11 | 11 | 11 | 34,80 | 36,30 | 34,80 | 34,80 | 257.558 | 4.450.796 | 0 | 914.869 | 90.337 |
| 48 | 123 | 11 | 11 | 11 | 0,98 | 2,68 | 3,78 | 0,73 | 24.692.209 | 72.868.442 | 133.177 | 1.124.169 | 18.773.303 |
| 49 | 21 | 10,18 | 0 | 11 | 23,81 | 23,81 | 23,81 | 23,81 | 6.680.825 | 1.469.056 | 244.437 | 21.365 | 8.243.212 |
| 50 | 13 | 11 | 11 | 11 | 0,00 | 0,00 | 0,00 | 0,00 | 0 | 21.781 | 0 | 0 | 3.806 |
| 51 | 71 | 11 | 11 | 11 | 9,86 | 10,42 | 9,86 | 10,92 | 6.092.266 | 17.910 | 0 | 5.248.461 | 1.788.109 |
| 52 | 167 | 11 | 11 | 11 | 0,60 | 0,60 | 0,60 | 0,60 | 33.624.584 | 19.819.886 | 17.521.078 | 35.866 | 22.022.672 |
| 53 | 41 | 11 | 11 | 11 | 5,37 | 6,34 | 15,12 | 5,37 | 929 | 1.852.028 | 0 | 0 | 97.811 |
| 54 | 74 | 11 | 11 | 11 | 7,77 | 0,00 | 0,00 | 4,05 | 5.073.381 | 3.030.610 | 0 | 0 | 7.555.083 |
| 55 | 122 | 11 | 11 | 11 | 3,13 | 0,25 | 0,08 | 0,08 | 1.679.348 | 4.442.808 | 0 | 14.004 | 41.193.466 |
| 56 | 37 | 11 | 11 | 11 | 2,70 | 5,41 | 2,70 | 2,70 | 770.947 | 6.091.155 | 179 | 0 | 10.609.920 |
| 57 | 26 | 11 | 11 | 11 | 0,00 | 0,00 | 0,00 | 0,00 | 0 | 1.079.686 | 0 | 0 | 1.094.494 |
| 58 | 58 | 11 | 11 | 11 | 0,00 | 0,00 | 1,72 | 1,72 | 163.426 | 1.105.952 | 76 | 247.424 | 1.489.602 |
| 59 | 30 | 11 | 11 | 11 | 7,33 | 7,00 | 5,67 | 5,67 | 5.790.653 | 1.399.178 | 0 | 87.438 | 2.676.805 |
| 60 | 30 | 11 | 11 | 11 | 0,00 | 0,00 | 0,00 | 0,00 | 641.995 | 1.353.865 | 0 | 24.723 | 1.331.269 |
| 61 | 151 | 11 | 11 | 11 | 0,00 | 0,00 | 0,00 | 1,32 | 1.090.474 | 4.160.370 | 520 | 650.714 | 10.246.437 |
| 62 | 152 | 11 | 11 | 11 | 0,00 | 0,00 | 0,00 | 22,37 | 956.764 | 1.663.380 | 13.003 | 1.579.191 | 5.124.153 |
| 63 | 58 | 11 | 11 | 11 | 2,16 | 2,16 | 3,45 | 3,88 | 299.831 | 7.148.394 | 35.864 | 211 | 4.830.127 |
| 64 | 39 | 11 | 11 | 11 | 0,26 | 0,77 | 0,26 | 0,26 | 4.020.899 | 20.506.917 | 36.518 | 172.621 | 1.259.667 |

Cuadro A-19
ACE 35: Concesiones otorgadas por Chile a los países del MERCOSUR
Importaciones 1995 en US\$

| Cap. | Nº de ítem | Aranc. prom | Aranc. mín. | Aranc. máx. | Porcentaje de preferencias | | | | Importaciones desde: | | | | Import. desde R. de Aladi |
|-------|------------|-------------|-------------|-------------|----------------------------|-------|-------|-------|----------------------|---------------|------------|------------|---------------------------|
| | | | | | Arg. | Bra. | Par. | Uru. | Argentina | Brasil | Paraguay | Uruguay | |
| 65 | 13 | 11 | 11 | 11 | 0,00 | 0,00 | 7,69 | 0,00 | 20.706 | 148.616 | 78 | 14 | 211.004 |
| 66 | 9 | 11 | 11 | 11 | 0,00 | 0,00 | 0,00 | 0,00 | 5.286 | 21.915 | 0 | 866 | 6.169 |
| 67 | 8 | 11 | 11 | 11 | 0,00 | 0,00 | 0,00 | 0,00 | 2 | 11.427 | 0 | 0 | 22.798 |
| 68 | 56 | 11 | 11 | 11 | 0,89 | 2,68 | 0,89 | 0,89 | 1.893.516 | 5.729.252 | 0 | 3.182 | 1.431.046 |
| 69 | 35 | 11 | 11 | 11 | 1,71 | 5,14 | 16,71 | 1,71 | 11.571.774 | 15.300.793 | 26.350 | 717.391 | 6.842.491 |
| 70 | 75 | 11 | 11 | 11 | 3,00 | 8,13 | 6,27 | 1,47 | 9.837.861 | 9.275.729 | 9.311 | 146.288 | 12.123.557 |
| 71 | 79 | 11 | 11 | 11 | 1,90 | 1,90 | 1,90 | 1,90 | 459.495 | 125.468 | 2.378 | 933 | 1.030.920 |
| 72 | 194 | 11 | 11 | 11 | 1,44 | 4,69 | 1,44 | 1,44 | 32.853.500 | 127.213.564 | 401 | 0 | 67.352.513 |
| 73 | 125 | 11 | 11 | 11 | 3,60 | 4,08 | 3,20 | 4,80 | 17.858.079 | 37.403.532 | 331.248 | 228.296 | 20.584.363 |
| 74 | 70 | 11 | 11 | 11 | 0,14 | 0,43 | 0,14 | 0,14 | 1.431.414 | 132.135 | 0 | 0 | 1.090.482 |
| 75 | 17 | 11 | 11 | 11 | 0,00 | 0,00 | 0,00 | 0,00 | 2.133 | 50.381 | 0 | 0 | 0 |
| 76 | 43 | 11 | 11 | 11 | 2,91 | 6,74 | 0,47 | 0,47 | 47.646.176 | 46.947.294 | 0 | 237.203 | 9.779.701 |
| 78 | 15 | 11 | 11 | 11 | 0,00 | 0,00 | 0,00 | 0,00 | 0 | 21 | 0 | 0 | 5.281.189 |
| 79 | 16 | 11 | 11 | 11 | 10,06 | 8,75 | 5,94 | 5,94 | 367.796 | 577.355 | 0 | 0 | 13.074.427 |
| 80 | 13 | 11 | 11 | 11 | 0,00 | 7,69 | 0,00 | 0,00 | 5.891 | 279.879 | 0 | 0 | 2.353.186 |
| 81 | 36 | 11 | 11 | 11 | 12,50 | 14,72 | 15,28 | 12,50 | 15.683 | 10.730 | 0 | 0 | 71.535 |
| 82 | 74 | 11 | 11 | 11 | 13,99 | 19,73 | 10,95 | 10,95 | 617.178 | 12.539.427 | 0 | 0 | 8.837.063 |
| 83 | 38 | 11 | 11 | 11 | 1,58 | 0,00 | 0,00 | 0,00 | 3.111.024 | 7.558.345 | 5.079 | 134.294 | 1.666.561 |
| 84 | 520 | 10,979 | 0 | 11 | 10,99 | 14,51 | 9,85 | 10,68 | 48.792.156 | 167.919.466 | 317.159 | 935.266 | 52.137.224 |
| 85 | 273 | 10,98 | 0 | 11 | 6,89 | 8,68 | 6,12 | 6,92 | 9.818.517 | 67.900.477 | 27.502 | 369.041 | 61.248.998 |
| 86 | 25 | 11 | 11 | 11 | 2,00 | 6,00 | 2,00 | 2,00 | 441.839 | 274.187 | 0 | 22.227 | 25.260 |
| 87 | 76 | 10,711 | 0 | 11 | 3,82 | 2,24 | 0,92 | 20,39 | 19.232.307 | 251.703.519 | 546.875 | 141.380 | 198.099.598 |
| 88 | 15 | 6,6 | 0 | 11 | 0,00 | 0,00 | 0,00 | 0,00 | 0 | 870 | 0 | 0 | 2.427 |
| 89 | 17 | 9,0588 | 0 | 11 | 0,00 | 0,00 | 0,00 | 0,00 | 127.225 | 1.748 | 0 | 0 | 33.024 |
| 90 | 158 | 11 | 11 | 11 | 6,08 | 11,11 | 5,25 | 5,82 | 2.412.411 | 8.636.902 | 0 | 70.290 | 3.340.237 |
| 91 | 55 | 11 | 11 | 11 | 0,91 | 2,73 | 0,91 | 4,36 | 83.382 | 126.933 | 8.082 | 663 | 55.776 |
| 92 | 23 | 11 | 11 | 11 | 4,78 | 14,35 | 12,61 | 9,13 | 38.853 | 144.831 | 150 | 0 | 8.898 |
| 93 | 17 | 11 | 11 | 11 | 0,00 | 0,00 | 0,00 | 0,00 | 79.628 | 255.153 | 0 | 0 | 0 |
| 94 | 42 | 11 | 11 | 11 | 2,14 | 3,57 | 20,95 | 5,48 | 2.249.000 | 3.319.056 | 2.475 | 158.532 | 1.876.283 |
| 95 | 43 | 11 | 11 | 11 | 2,56 | 3,02 | 3,72 | 30,47 | 1.248.222 | 1.075.387 | 10.544 | 22.490 | 1.939.167 |
| 96 | 53 | 11 | 11 | 11 | 1,89 | 3,40 | 2,26 | 0,38 | 2.959.341 | 6.568.068 | 0 | 70.422 | 3.473.834 |
| 97 | 7 | 11 | 11 | 11 | 0,00 | 0,00 | 0,00 | 0,00 | 1.055 | 2.658 | 478 | 0 | 7.439 |
| 99 | 9 | 0 | 0 | 0 | 0,00 | 0,00 | 0,00 | 0,00 | 7.014.288 | 102.478 | 6.783 | 129 | 65.737 |
| Total | 6942 | 10,963 | 0 | 11 | 7,15 | 7,77 | 8,84 | 7,76 | 1.384.522.325 | 1.194.632.086 | 57.996.686 | 40.001.373 | 1.358.378.344 |

Cuadro A-20
ACE 35: Concesiones otorgadas por Argentina
Importaciones 1995 en US\$

| Cap. | N° de ítem | Aranceles promedio en: | | | Preferencias promedio en: | | | Importaciones desde Chile hechas por: | | | Import. desde resto de ALADI (excl. MERCOSUR) | | |
|------|------------|------------------------|-------|-------|---------------------------|-------|-------|---------------------------------------|-------------|------------|---|-----------|------------|
| | | Arg. | Bra. | Uru. | Arg. | Bra. | Uru. | Arg. | Bra. | Uru. | Arg. | Bra. | Uru. |
| 01 | 38 | 5,35 | 3,02 | 3,02 | 89,00 | 75,00 | 29,03 | 6,39 | 94,932 | 0 | 477,326 | 9,762 | 0 |
| 02 | 85 | 12,62 | 9,06 | 12,64 | 9,98 | 24,05 | 0,00 | 0,00 | 7,802,439 | 0 | 5,139,905 | 617 | 8,950 |
| 03 | 132 | 12,58 | 9,50 | 9,62 | 54,47 | 66,59 | 4,26 | 3,89 | 19,455,694 | 47,016 | 150 | 0 | 0 |
| 04 | 38 | 16,92 | 15,53 | 16,42 | 19,37 | 37,11 | 0,00 | 1,74 | 5,813,841 | 19,957 | 6,301 | 0 | 0 |
| 05 | 59 | 9,15 | 6,15 | 6,15 | 17,02 | 15,98 | 0,34 | 6,78 | 854,548 | 18,350 | 0 | 0 | 0 |
| 06 | 14 | 6,84 | 4,45 | 5,88 | 23,00 | 59,43 | 1,43 | 21,86 | 285,342 | 0 | 1,843,164 | 161,783 | 24,946 |
| 07 | 79 | 11,03 | 8,64 | 9,49 | 22,27 | 29,27 | 1,14 | 6,09 | 118,900,999 | 79,396 | 20,098,648 | 0 | 39,604 |
| 08 | 88 | 12,91 | 9,91 | 10,57 | 32,34 | 57,22 | 10,85 | 7,40 | 23,841,445 | 525,841 | 3,580,435 | 0 | 10,626,333 |
| 09 | 41 | 13,00 | 10,00 | 10,88 | 21,02 | 24,71 | 0,73 | 3,71 | 307,055 | 172,867 | 53,267 | 0 | 178,106 |
| 10 | 29 | 8,75 | 9,81 | 12,12 | 13,07 | 36,96 | 1,30 | 0,00 | 58,585 | 5,215 | 365,369 | 0 | 0 |
| 11 | 60 | 13,40 | 10,40 | 10,40 | 16,63 | 11,95 | 3,83 | 2,67 | 3,126,715 | 261,672 | 11,148 | 0 | 0 |
| 12 | 89 | 6,92 | 5,04 | 4,96 | 30,01 | 30,03 | 8,43 | 2,31 | 4,843,861 | 208,816 | 3,782,372 | 13,391 | 88,287 |
| 13 | 26 | 10,79 | 7,29 | 6,98 | 29,46 | 16,19 | 0,77 | 2,31 | 2,468,023 | 31,631 | 3,921,622 | 6,188 | 0 |
| 14 | 27 | 9,00 | 6,00 | 6,00 | 20,52 | 13,89 | 0,00 | 1,85 | 170,130 | 56,035 | 500,510 | 0 | 12,727 |
| 15 | 135 | 11,75 | 8,59 | 9,70 | 11,24 | 20,87 | 0,74 | 1,56 | 584,081 | 12,209 | 916,311 | 0 | 31,608 |
| 16 | 79 | 19,00 | 16,00 | 17,34 | 19,37 | 43,37 | 0,96 | 13,84 | 4,508,349 | 207,500 | 19,429,091 | 675,596 | 2,940,503 |
| 17 | 23 | 20,57 | 16,87 | 18,26 | 18,61 | 0,00 | 34,21 | 0,87 | 669,256 | 855,060 | 9,399,575 | 22,727 | 4,403,646 |
| 18 | 17 | 15,24 | 14,94 | 14,12 | 13,76 | 33,65 | 8,29 | 5,59 | 1,614,115 | 1,010,124 | 872,125 | 0 | 19,438 |
| 19 | 25 | 19,64 | 16,64 | 16,64 | 4,40 | 21,40 | 0,00 | 0,80 | 686,784 | 1,548,651 | 4,358,907 | 11,673 | 14,688 |
| 20 | 102 | 17,21 | 14,81 | 14,02 | 8,67 | 40,88 | 0,10 | 2,65 | 58,330,054 | 3,175,717 | 9,293,712 | 177,333 | 286,578 |
| 21 | 28 | 19,01 | 14,15 | 14,80 | 5,36 | 20,61 | 0,36 | 0,00 | 6,775,889 | 4,131,243 | 1,432,497 | 79,244 | 583,101 |
| 22 | 51 | 22,80 | 18,80 | 17,22 | 5,53 | 16,66 | 5,47 | 0,59 | 4,790,988 | 7,890,799 | 16,289,368 | 3,018,265 | 177,123 |
| 23 | 33 | 9,86 | 6,86 | 6,32 | 6,26 | 34,03 | 0,61 | 0,00 | 9,987 | 107,207 | 775,693 | 0 | 22,307 |
| 24 | 15 | 19,27 | 16,27 | 14,13 | 2,00 | 23,27 | 0,00 | 3,33 | 2,597,590 | 228,061 | 1,993,546 | 63,031 | 0 |
| 25 | 102 | 6,74 | 3,70 | 3,95 | 15,17 | 35,37 | 0,29 | 4,81 | 279,363,520 | 178,936 | 10,411,251 | 302,824 | 200,155 |
| 26 | 91 | 5,60 | 2,60 | 2,60 | 15,55 | 35,37 | 0,00 | 5,16 | 1,561,232 | 0 | 5,336,115 | 39,324 | 0 |
| 27 | 74 | 0,39 | 4,70 | 0,39 | 9,16 | 6,70 | 0,68 | 1,22 | 14,253,702 | 2,315,316 | 801,781,877 | 1,222,793 | 25,827,609 |
| 28 | 284 | 9,14 | 6,22 | 5,67 | 14,99 | 22,12 | 1,08 | 1,94 | 9,990,646 | 114,645 | 74,641,139 | 325,926 | 620,737 |
| 29 | 607 | 8,46 | 5,88 | 5,30 | 9,45 | 13,95 | 0,30 | 2,24 | 94,987,384 | 252,817 | 44,487,451 | 384,513 | 2,809,986 |
| 30 | 70 | 10,80 | 7,80 | 7,56 | 3,74 | 11,91 | 7,36 | 3,79 | 134,925 | 3,112,948 | 5,357,105 | 1,102,180 | 841,463 |
| 31 | 35 | 5,31 | 1,80 | 2,23 | 7,21 | 11,40 | 4,00 | 2,46 | 22,686,629 | 28,471 | 3,571,05 | 2,827 | 0 |
| 32 | 83 | 14,72 | 11,70 | 10,19 | 4,63 | 10,81 | 1,20 | 4,70 | 431,792 | 186,160 | 27,022,609 | 1,264,495 | 2,674,407 |
| 33 | 51 | 17,24 | 13,31 | 11,93 | 11,63 | 9,24 | 0,38 | 5,10 | 1,036,225 | 1,987,258 | 2,066,671 | 1,375,803 | 161,418 |
| 34 | 39 | 18,32 | 12,92 | 14,79 | 1,03 | 1,54 | 0,00 | 1,28 | 339,465 | 565,903 | 4,676,251 | 55,075 | 975,716 |
| 35 | 30 | 16,77 | 13,77 | 13,53 | 11,30 | 20,47 | 0,33 | 3,00 | 660,316 | 60,423 | 174,655 | 257 | 0 |
| 36 | 16 | 15,25 | 12,25 | 12,25 | 1,88 | 4,38 | 0,00 | 6,19 | 348,121 | 90,423 | 966,285 | 0 | 0 |
| 37 | 49 | 12,19 | 9,17 | 6,61 | 1,43 | 44,82 | 0,41 | 10,10 | 386,121 | 63,692 | 71,324 | 641 | 28,122 |
| 38 | 115 | 14,83 | 12,06 | 10,81 | 12,31 | 13,65 | 0,35 | 13,17 | 57,649 | 594,739 | 26,650,177 | 51,235 | 1,682,312 |
| 39 | 163 | 16,77 | 12,86 | 13,46 | 4,12 | 8,53 | 0,25 | 4,59 | 1,176,301 | 237,783 | 6,942,108 | 685,465 | 1,228,195 |
| 40 | 109 | 14,40 | 10,37 | 10,15 | 12,33 | 3,91 | 1,61 | 2,67 | 2,314,891 | 2,269,471 | 103,438,728 | 566,789 | 11,902,651 |
| 41 | 61 | 9,34 | 5,92 | 6,67 | 6,56 | 26,98 | 0,00 | 0,00 | 4,797,995 | 1,303,569 | 19,532,211 | 2,109,561 | 2,348,833 |
| 42 | 31 | 23,00 | 20,00 | 19,87 | 3,23 | 6,90 | 0,00 | 1,04 | 373,651 | 28,918 | 1,018,004 | 0 | 28,753 |
| 43 | 30 | 15,73 | 12,73 | 12,73 | 14,40 | 26,20 | 0,00 | 1,04 | 647,521 | 469,715 | 692,044 | 5,904 | 36,941 |
| 44 | 98 | 12,71 | 7,84 | 11,97 | 9,36 | 36,56 | 0,00 | 7,17 | 5,986,656 | 58,123 | 1,106,243 | 14,471 | 1,557,895 |
| 45 | 13 | 10,38 | 7,38 | 7,38 | 0,00 | 0,00 | 0,00 | 0,00 | 0 | 0 | 6,405 | 0 | 0 |
| 46 | 8 | 15,00 | 12,00 | 12,00 | 0,00 | 3,48 | 0,00 | 0,00 | 23,590 | 0 | 25,908,219 | 14,471 | 1,557,895 |
| 47 | 20 | 6,60 | 3,60 | 3,60 | 0,00 | 46,50 | 0,00 | 7,30 | 23,590 | 5,541 | 662 | 0 | 29 |
| 48 | 123 | 19,08 | 11,42 | 13,67 | 2,33 | 4,30 | 1,54 | 0,65 | 45,863,639 | 8,932 | 30,281 | 0 | 228 |
| 49 | 21 | 12,86 | 8,48 | 9,41 | 10,38 | 39,10 | 14,52 | 10,81 | 32,553,239 | 19,197,121 | 1,317,424 | 5,558 | 0 |
| 50 | 13 | 15,15 | 12,15 | 12,15 | 3,23 | 0,00 | 0,00 | 0,00 | 64,800,565 | 1,801,269 | 6,819,779 | 151,660 | 1,196,022 |
| | | | | | | | | | 34,155,060 | 1,801,269 | 14,416,703 | 532,879 | 64,714 |
| | | | | | | | | | 171 | 6,729 | 159 | 0 | 0 |

Cuadro A-20
ACE 35: Concesiones otorgadas por Argentina
Importaciones 1995 en US\$

| Cap. | Nº de ítem | Aranceles promedio en: | | | Preferencias promedio en: | | | Importaciones desde Chile bechas por: | | | Import. desde resto de ALADI (excl. MERCOSUR) | | |
|-------|------------|------------------------|-------|-------|---------------------------|-------|-------|---------------------------------------|-------------|---------------|---|------------|---------|
| | | Arg. | Bra. | Uru. | Arg. | Bra. | Uru. | Argentina | Brazil | Uruguay | Argentina | Brazil | Uruguay |
| 51 | 71 | 14,92 | 11,16 | 11,92 | 9,62 | 9,35 | 23,52 | 0,14 | 77,709 | 36,553 | 1.869.645 | 132.942 | |
| 52 | 167 | 18,65 | 15,53 | 20,60 | 0,43 | 0,46 | 0,00 | 0,00 | 41,140 | 35,545 | 0 | 212.893 | |
| 53 | 41 | 14,44 | 10,89 | 11,07 | 19,99 | 20,02 | 0,49 | 8,17 | 0 | 0 | 0 | 0 | |
| 54 | 74 | 19,42 | 19,58 | 15,86 | 6,76 | 8,31 | 0,00 | 0,00 | 8,897,733 | 82,079 | 46,012 | 159,363 | |
| 55 | 122 | 19,57 | 18,20 | 16,07 | 1,13 | 0,00 | 0,25 | 0,49 | 2,233,329 | 122,608 | 41,869,119 | 2,964,158 | |
| 56 | 37 | 20,52 | 17,52 | 17,04 | 0,00 | 0,00 | 0,00 | 0,00 | 499,495 | 8,228 | 224,025 | 20,187 | |
| 57 | 26 | 23,00 | 20,00 | 18,92 | 0,00 | 10,62 | 0,00 | 0,00 | 11,785 | 29,956 | 170 | 1,233 | |
| 58 | 58 | 20,45 | 17,69 | 17,90 | 0,00 | 0,00 | 0,00 | 0,00 | 1,897,911 | 173,942 | 10,160 | 6,717 | |
| 59 | 30 | 18,17 | 15,83 | 15,23 | 2,63 | 10,27 | 0,00 | 0,00 | 828,543 | 20,229 | 18,554 | 546,062 | |
| 60 | 30 | 21,07 | 18,07 | 17,00 | 0,00 | 0,00 | 0,00 | 0,00 | 689,427 | 7,502 | 521,093 | 58,477 | |
| 61 | 151 | 26,28 | 20,00 | 21,34 | 0,00 | 0,00 | 0,00 | 0,00 | 2,291,824 | 1,772,817 | 474,365 | 276,868 | |
| 62 | 152 | 21,92 | 20,99 | 24,08 | 0,00 | 0,00 | 0,00 | 0,00 | 1,640,688 | 1,071,459 | 144,193 | 79,040 | |
| 63 | 58 | 22,66 | 23,10 | 21,74 | 0,00 | 4,48 | 0,00 | 0,00 | 1,513,374 | 589,049 | 9,335,291 | 347,844 | |
| 64 | 39 | 20,74 | 37,33 | 24,00 | 0,00 | 0,00 | 0,00 | 0,00 | 466,657 | 3,672,925 | 1,330,026 | 170,159 | |
| 65 | 13 | 22,21 | 19,73 | 19,23 | 1,38 | 0,00 | 0,00 | 0,77 | 7,711,222 | 23,994 | 26,200 | 12,096 | |
| 66 | 9 | 22,33 | 19,33 | 17,11 | 0,00 | 3,33 | 0,00 | 0,00 | 99,817 | 96,948 | 76 | 0 | |
| 67 | 8 | 19,00 | 16,00 | 16,00 | 0,00 | 0,00 | 0,00 | 0,00 | 220,417 | 115,287 | 834 | 0 | |
| 68 | 56 | 12,32 | 9,20 | 8,71 | 0,00 | 0,00 | 0,00 | 0,54 | 208,451 | 81,936 | 190,498 | 31,922 | |
| 69 | 35 | 16,19 | 13,21 | 12,61 | 3,80 | 4,55 | 0,00 | 0,54 | 2,084,431 | 76,044 | 198,541 | 42,531 | |
| 70 | 75 | 14,79 | 11,79 | 11,19 | 8,20 | 17,92 | 1,07 | 0,00 | 1,673,613 | 462,998 | 30,407,772 | 830,793 | |
| 71 | 79 | 12,84 | 9,78 | 9,77 | 9,85 | 23,29 | 0,13 | 8,09 | 10,754,988 | 4,389 | 25,334,192 | 10,692 | |
| 72 | 194 | 17,76 | 10,36 | 10,85 | 13,37 | 42,12 | 14,74 | 15,21 | 3,532,539 | 37,498 | 19,454,220 | 1,348,139 | |
| 73 | 125 | 20,54 | 15,18 | 14,38 | 6,68 | 20,42 | 4,41 | 2,90 | 10,186,037 | 660,631 | 21,922,153 | 177,332 | |
| 74 | 70 | 15,52 | 11,14 | 10,31 | 12,63 | 31,16 | 3,14 | 12,97 | 94,452,180 | 4,504,191 | 6,984,584 | 156,245 | |
| 75 | 17 | 12,35 | 9,53 | 9,53 | 13,88 | 1,76 | 0,00 | 3,88 | 862 | 1,081 | 381 | 0 | |
| 76 | 43 | 17,12 | 11,78 | 11,60 | 4,93 | 1,40 | 1,86 | 2,33 | 1,135,059 | 456,301 | 9,896,203 | 292,551 | |
| 77 | 15 | 14,00 | 9,87 | 9,87 | 0,67 | 18,60 | 2,00 | 4,87 | 452,503 | 184,522 | 20,062,815 | 22,924 | |
| 78 | 16 | 12,56 | 9,56 | 9,56 | 10,50 | 15,56 | 1,25 | 7,88 | 10,312 | 0 | 824,188 | 601,097 | |
| 79 | 13 | 12,38 | 9,38 | 9,38 | 11,15 | 0,00 | 0,00 | 0,00 | 0 | 0 | 17,796,983 | 0 | |
| 80 | 36 | 6,50 | 3,50 | 3,50 | 9,89 | 17,80 | 0,00 | 2,22 | 543 | 0 | 29 | 0 | |
| 81 | 74 | 20,84 | 17,84 | 16,34 | 13,03 | 14,92 | 4,19 | 5,84 | 798,082 | 237,239 | 124,981 | 292,551 | |
| 82 | 38 | 19,00 | 15,68 | 13,84 | 2,37 | 8,11 | 1,58 | 0,26 | 3,085,301 | 115,193 | 9,896,203 | 22,924 | |
| 83 | 520 | 13,20 | 18,62 | 2,89 | 13,98 | 20,22 | 5,24 | 2,20 | 17,084,121 | 4,761,305 | 20,062,815 | 22,924 | |
| 84 | 273 | 17,87 | 22,82 | 10,88 | 11,99 | 16,15 | 25,96 | 3,32 | 7,893,174 | 5,335,340 | 17,796,983 | 601,097 | |
| 85 | 25 | 15,04 | 19,00 | 0,00 | 2,40 | 14,80 | 8,00 | 3,65 | 18,405 | 84 | 0 | 1,413 | |
| 86 | 76 | 18,77 | 29,49 | 10,73 | 1,84 | 1,79 | 4,18 | 4,14 | 58,612,696 | 4,121,003 | 34,570,048 | 11,176,478 | |
| 87 | 15 | 4,20 | 3,60 | 3,60 | 0,00 | 0,00 | 0,00 | 0,00 | 67,507 | 1,003 | 0 | 0 | |
| 88 | 17 | 12,76 | 18,24 | 6,00 | 4,82 | 0,00 | 1,76 | 0,00 | 314,938 | 15,156 | 92,201 | 0 | |
| 89 | 158 | 15,48 | 15,31 | 2,88 | 7,94 | 13,73 | 0,95 | 1,98 | 12,997 | 15,156 | 73,459 | 321,249 | |
| 90 | 55 | 22,09 | 18,98 | 18,04 | 1,84 | 2,18 | 0,18 | 0,33 | 1,433,227 | 399,200 | 30,248,531 | 425,061 | |
| 91 | 23 | 19,96 | 16,96 | 15,65 | 30,87 | 19,39 | 0,00 | 0,43 | 95,687 | 10,283 | 5,290 | 128 | |
| 92 | 17 | 23,00 | 20,00 | 20,00 | 0,00 | 4,47 | 0,00 | 1,76 | 17,446 | 99,158 | 2,152 | 53 | |
| 93 | 42 | 22,32 | 17,81 | 19,58 | 17,20 | 0,86 | 9,98 | 0,00 | 328,063 | 774,943 | 529,788 | 6,255 | |
| 94 | 43 | 23,95 | 20,00 | 16,23 | 3,02 | 8,88 | 3,72 | 1,86 | 2,448,071 | 2,885,157 | 720,025 | 141,700 | |
| 95 | 53 | 21,06 | 17,89 | 16,98 | 2,19 | 6,11 | 0,00 | 3,68 | 1,584,876 | 2,448,071 | 12,897,212 | 227,441 | |
| 96 | 7 | 7,00 | 4,00 | 4,00 | 9,71 | 0,00 | 0,00 | 0,00 | 277,655 | 426,294 | 1,663,708 | 83,088 | |
| 97 | 5 | 0,00 | 0,00 | 0,00 | 0,00 | 0,00 | 0,00 | 0,00 | 59,292 | 7,682 | 9,054 | 252 | |
| 98 | 5 | 0,00 | 0,00 | 0,00 | 0,00 | 0,00 | 0,00 | 0,00 | 0 | 0 | 850,617 | 0 | |
| 99 | 6942 | 14,76 | 12,80 | 10,68 | 11,33 | 18,27 | 2,46 | 3,40 | 513,814,783 | 1,183,319,226 | 2,141,888,625 | 31,160,007 | |
| Total | | | | | | | | | | | 743,428,678 | 99,309,104 | |

Cuadro A-21
ACE 17: Concesiones otorgadas por Chile a México
Importaciones 1995 en U\$S

| Cap. | Nº de ítem | Aranc. prom | Aranc. mín | Aranc. máx | Nº de excep. | Import. desde México | Prom. de Prefer. | Import. desde R. de Aladi |
|------|------------|-------------|------------|------------|--------------|----------------------|------------------|---------------------------|
| 01 | 38 | 11,00 | 11 | 11 | 0 | 3.520 | 78,58 | 966.323 |
| 02 | 85 | 11,00 | 11 | 11 | 0 | 0 | 72,11 | 120.669.940 |
| 03 | 132 | 11,00 | 11 | 11 | 12 | 0 | 70,26 | 24.335.255 |
| 04 | 38 | 11,00 | 11 | 11 | 7 | 0 | 61,13 | 2.236.941 |
| 05 | 59 | 11,00 | 11 | 11 | 0 | 0 | 77,00 | 1.026.128 |
| 06 | 14 | 11,00 | 11 | 11 | 0 | 3.077 | 77,00 | 461.228 |
| 07 | 79 | 11,00 | 11 | 11 | 1 | 0 | 76,03 | 2.204.113 |
| 08 | 88 | 11,00 | 11 | 11 | 1 | 0 | 77,91 | 36.596.021 |
| 09 | 41 | 11,00 | 11 | 11 | 0 | 1.113 | 79,80 | 53.986.252 |
| 10 | 23 | 11,00 | 11 | 11 | 6 | 0 | 56,91 | 60.240.962 |
| 11 | 60 | 11,00 | 11 | 11 | 5 | 1.381.271 | 70,58 | 744.280 |
| 12 | 89 | 11,00 | 11 | 11 | 0 | 184.544 | 77,00 | 4.044.538 |
| 13 | 26 | 11,00 | 11 | 11 | 0 | 10.785 | 77,00 | 405.584 |
| 14 | 27 | 11,00 | 11 | 11 | 0 | 117.868 | 77,85 | 32.435 |
| 15 | 135 | 11,00 | 11 | 11 | 34 | 395.307 | 60,56 | 114.466.863 |
| 16 | 73 | 11,00 | 11 | 11 | 0 | 43.426 | 77,00 | 15.059.732 |
| 17 | 23 | 11,00 | 11 | 11 | 5 | 619.313 | 60,26 | 30.171.722 |
| 18 | 17 | 11,00 | 11 | 11 | 0 | 56.218 | 79,71 | 17.005.312 |
| 19 | 25 | 11,00 | 11 | 11 | 0 | 256.338 | 77,00 | 8.025.699 |
| 20 | 102 | 11,00 | 11 | 11 | 0 | 372.263 | 77,00 | 10.291.873 |
| 21 | 28 | 11,00 | 11 | 11 | 0 | 1.519.225 | 77,00 | 6.562.117 |
| 22 | 51 | 11,00 | 11 | 11 | 0 | 3.015.158 | 77,00 | 12.762.164 |
| 23 | 33 | 11,00 | 11 | 11 | 0 | 9.974 | 77,00 | 58.987.968 |
| 24 | 15 | 11,00 | 11 | 11 | 7 | 0 | 24,00 | 5.388.507 |
| 25 | 102 | 11,00 | 11 | 11 | 0 | 2.058.543 | 77,45 | 16.174.586 |
| 26 | 91 | 11,00 | 11 | 11 | 0 | 8.487.706 | 77,00 | 40.344.472 |
| 27 | 74 | 11,00 | 11 | 11 | 20 | 7.313.200 | 56,19 | 795.314.604 |
| 28 | 284 | 11,00 | 11 | 11 | 0 | 11.749.634 | 77,02 | 46.980.622 |
| 29 | 607 | 11,00 | 11 | 11 | 0 | 9.988.542 | 77,74 | 73.858.108 |
| 30 | 70 | 11,00 | 11 | 11 | 0 | 5.257.426 | 77,00 | 34.087.137 |
| 31 | 35 | 11,00 | 11 | 11 | 0 | 12.690.891 | 75,17 | 38.686.244 |
| 32 | 83 | 11,00 | 11 | 11 | 0 | 11.113.010 | 70,13 | 15.497.391 |
| 33 | 51 | 11,00 | 11 | 11 | 0 | 3.268.078 | 77,23 | 13.925.299 |
| 34 | 39 | 11,00 | 11 | 11 | 0 | 1.990.476 | 76,18 | 5.158.575 |
| 35 | 30 | 11,00 | 11 | 11 | 0 | 334.670 | 74,33 | 11.155.369 |
| 36 | 16 | 11,00 | 11 | 11 | 0 | 1.020 | 77,00 | 871.313 |
| 37 | 49 | 11,00 | 11 | 11 | 0 | 5.497.647 | 77,00 | 13.292.675 |
| 38 | 115 | 11,00 | 11 | 11 | 0 | 5.699.817 | 76,67 | 42.775.168 |
| 39 | 163 | 11,00 | 11 | 11 | 0 | 35.329.443 | 74,94 | 193.184.434 |
| 40 | 109 | 11,00 | 11 | 11 | 0 | 7.182.007 | 77,11 | 53.743.469 |
| 41 | 61 | 11,00 | 11 | 11 | 0 | 1.637.194 | 77,66 | 18.574.739 |
| 42 | 31 | 11,00 | 11 | 11 | 0 | 66.044 | 77,00 | 7.629.001 |
| 43 | 30 | 11,00 | 11 | 11 | 0 | 0 | 77,00 | 347.145 |
| 44 | 98 | 11,00 | 11 | 11 | 0 | 38.391 | 53,28 | 6.200.040 |
| 45 | 13 | 11,00 | 11 | 11 | 0 | 0 | 77,00 | 25.320 |
| 46 | 8 | 11,00 | 11 | 11 | 0 | 2.601 | 77,00 | 102.879 |
| 47 | 20 | 11,00 | 11 | 11 | 0 | 90.337 | 81,00 | 5.623.223 |
| 48 | 123 | 11,00 | 11 | 11 | 0 | 3.513.023 | 79,22 | 114.078.277 |
| 49 | 21 | 10,18 | 0 | 11 | 0 | 3.849.777 | 76,19 | 12.809.118 |
| 50 | 13 | 11,00 | 11 | 11 | 0 | 0 | 77,00 | 25.587 |
| 51 | 71 | 11,00 | 11 | 11 | 0 | 458.857 | 77,00 | 12.687.889 |
| 52 | 167 | 11,00 | 11 | 11 | 0 | 12.611.039 | 77,14 | 80.413.047 |

Cuadro A-21
ACE 17: Concesiones otorgadas por Chile a México
Importaciones 1995 en U\$S

| Cap. | Nº de ítem | Aranc. prom | Aranc. mín | Aranc. máx | Nº de excep. | Import. desde México | Prom. de Prefer. | Import. desde R. de Aladi |
|-------|------------|-------------|------------|------------|--------------|----------------------|------------------|---------------------------|
| 53 | 41 | 11,00 | 11 | 11 | 0 | 0 | 77,00 | 1.950.768 |
| 54 | 74 | 11,00 | 11 | 11 | 0 | 5.188.278 | 72,68 | 10.470.796 |
| 55 | 122 | 11,00 | 11 | 11 | 0 | 26.948.429 | 76,74 | 20.381.197 |
| 56 | 37 | 11,00 | 11 | 11 | 0 | 1.459.471 | 77,62 | 16.012.730 |
| 57 | 26 | 11,00 | 11 | 11 | 0 | 1.042.592 | 77,00 | 1.131.588 |
| 58 | 58 | 11,00 | 11 | 11 | 0 | 544.876 | 77,00 | 2.461.604 |
| 59 | 30 | 11,00 | 11 | 11 | 0 | 2.543.361 | 77,00 | 7.410.713 |
| 60 | 30 | 11,00 | 11 | 11 | 0 | 939.047 | 77,00 | 2.412.805 |
| 61 | 151 | 11,00 | 11 | 11 | 0 | 867.777 | 77,00 | 15.280.738 |
| 62 | 152 | 11,00 | 11 | 11 | 0 | 754.988 | 77,00 | 8.581.503 |
| 63 | 58 | 11,00 | 11 | 11 | 1 | 3.494.172 | 75,67 | 8.820.255 |
| 64 | 39 | 11,00 | 11 | 11 | 0 | 294.259 | 77,00 | 25.702.363 |
| 65 | 13 | 11,00 | 11 | 11 | 0 | 33.531 | 77,00 | 346.887 |
| 66 | 9 | 11,00 | 11 | 11 | 0 | 6.169 | 77,00 | 28.067 |
| 67 | 8 | 11,00 | 11 | 11 | 0 | 2.732 | 77,00 | 31.495 |
| 68 | 56 | 11,00 | 11 | 11 | 0 | 398.432 | 77,00 | 8.658.564 |
| 69 | 35 | 11,00 | 11 | 11 | 0 | 2.209.119 | 72,43 | 32.249.680 |
| 70 | 75 | 11,00 | 11 | 11 | 0 | 5.539.331 | 70,60 | 25.853.415 |
| 71 | 79 | 11,00 | 11 | 11 | 0 | 527.225 | 77,00 | 1.091.969 |
| 72 | 194 | 11,00 | 11 | 11 | 0 | 62.727.060 | 77,00 | 164.692.918 |
| 73 | 125 | 11,00 | 11 | 11 | 0 | 13.927.882 | 77,00 | 62.477.636 |
| 74 | 70 | 11,00 | 11 | 11 | 0 | 872.524 | 77,00 | 1.781.507 |
| 75 | 17 | 11,00 | 11 | 11 | 0 | 0 | 77,00 | 52.514 |
| 76 | 43 | 11,00 | 11 | 11 | 0 | 1.087.761 | 77,00 | 103.522.613 |
| 78 | 15 | 11,00 | 11 | 11 | 0 | 0 | 77,00 | 5.281.210 |
| 79 | 16 | 11,00 | 11 | 11 | 0 | 115.927 | 77,00 | 13.903.651 |
| 80 | 13 | 11,00 | 11 | 11 | 0 | 178 | 77,00 | 2.638.778 |
| 81 | 36 | 11,00 | 11 | 11 | 0 | 0 | 77,04 | 97.948 |
| 82 | 74 | 11,00 | 11 | 11 | 0 | 241.076 | 77,00 | 21.752.592 |
| 83 | 38 | 11,00 | 11 | 11 | 0 | 1.022.778 | 77,00 | 11.452.525 |
| 84 | 520 | 10,98 | 0 | 11 | 0 | 49.202.868 | 77,22 | 221.098.403 |
| 85 | 273 | 10,98 | 0 | 11 | 0 | 57.059.423 | 77,16 | 82.305.112 |
| 86 | 25 | 11,00 | 11 | 11 | 0 | 0 | 77,00 | 763.513 |
| 87 | 76 | 10,71 | 0 | 11 | 0 | 197.547.994 | 74,97 | 272.175.685 |
| 88 | 15 | 6,60 | 0 | 11 | 0 | 2.427 | 46,20 | 870 |
| 89 | 17 | 9,06 | 0 | 11 | 0 | 0 | 68,53 | 161.997 |
| 90 | 158 | 11,00 | 11 | 11 | 0 | 1.410.488 | 77,00 | 13.049.352 |
| 91 | 55 | 11,00 | 11 | 11 | 0 | 18.180 | 77,00 | 256.656 |
| 92 | 23 | 11,00 | 11 | 11 | 0 | 8.882 | 77,00 | 183.852 |
| 93 | 17 | 11,00 | 11 | 11 | 0 | 0 | 77,00 | 334.781 |
| 94 | 42 | 11,00 | 11 | 11 | 0 | 1.239.249 | 71,29 | 6.366.097 |
| 95 | 43 | 11,00 | 11 | 11 | 0 | 1.642.397 | 77,00 | 2.653.413 |
| 96 | 53 | 11,00 | 11 | 11 | 0 | 1.457.719 | 77,22 | 11.613.946 |
| 97 | 7 | 11,00 | 11 | 11 | 0 | 6.385 | 77,00 | 5.245 |
| 99 | 9 | 0,00 | 0 | 0 | 0 | 43.576 | 0,00 | 7.145.839 |
| Total | 6942 | 10,96 | 0 | 11 | 99 | 600.647.336 | 75,19 | 3.434.883.478 |

Cuadro A-22
 ACE 17: Concesiones otorgadas por México a Chile
 Importaciones 1995 en U\$S

| Cap. | N° de ítem | Prom. de t prom | Mín de t mín | Máx de t máx | N° de excep. | Import. desde Chile | Prom. de Prefer. | Import. desde R. de Aladi |
|------|------------|-----------------|--------------|--------------|--------------|---------------------|------------------|---------------------------|
| 01 | 38 | 12,13 | 0 | 45 | 0 | 55.307 | 68,32 | 201.880 |
| 02 | 85 | 69,78 | 0 | 260 | 0 | 780.892 | 83,84 | 2.078 |
| 03 | 132 | 19,73 | 10 | 20 | 12 | 1.982.185 | 78,82 | 3.390.245 |
| 04 | 38 | 30,97 | 0 | 128 | 7 | 859 | 70,36 | 2.649.460 |
| 05 | 59 | 10,85 | 0 | 20 | 0 | 0 | 74,09 | 129.193 |
| 06 | 14 | 11,17 | 0 | 20 | 0 | 2.093 | 67,29 | 193.645 |
| 07 | 79 | 16,16 | 0 | 251 | 1 | 178.476 | 76,04 | 817.330 |
| 08 | 88 | 20,06 | 15 | 45 | 1 | 27.066.769 | 85,81 | 1.672.564 |
| 09 | 41 | 24,02 | 10 | 72 | 0 | 424.632 | 86,23 | 6.613.286 |
| 10 | 23 | 37,07 | 0 | 198 | 6 | 5.540 | 57,78 | 1.643.454 |
| 11 | 60 | 22,48 | 10 | 161 | 5 | 5 | 76,93 | 57.439 |
| 12 | 89 | 5,69 | 0 | 45 | 0 | 2.008.119 | 35,53 | 21.186.051 |
| 13 | 26 | 10,52 | 0 | 15 | 0 | 1.138.703 | 77,56 | 736.176 |
| 14 | 27 | 10,00 | 10 | 10 | 0 | 0 | 75,49 | 14.047.213 |
| 15 | 135 | 25,22 | 0 | 260 | 34 | 13.913.322 | 62,74 | 126.275.018 |
| 16 | 73 | 19,52 | 15 | 20 | 0 | 856.029 | 87,21 | 1.027.662 |
| 17 | 23 | 12,57 | 0 | 20 | 5 | 44.938 | 64,96 | 1.701.197 |
| 18 | 17 | 17,65 | 15 | 20 | 0 | 101.675 | 85,12 | 5.239.003 |
| 19 | 25 | 10,40 | 10 | 20 | 0 | 171.926 | 75,48 | 208.683 |
| 20 | 102 | 20,00 | 20 | 20 | 0 | 11.911.550 | 87,25 | 1.016.731 |
| 21 | 28 | 25,68 | 10 | 141 | 0 | 305.951 | 85,04 | 14.795.460 |
| 22 | 51 | 18,89 | 10 | 20 | 0 | 1.496.202 | 86,06 | 3.712.730 |
| 23 | 33 | 12,06 | 0 | 20 | 0 | 6.665.830 | 78,30 | 4.883.638 |
| 24 | 15 | 52,23 | 20 | 67 | 7 | 427 | 46,80 | 0 |
| 25 | 102 | 9,01 | 0 | 20 | 0 | 17.688 | 66,00 | 1.392.948 |
| 26 | 91 | 9,26 | 0 | 10 | 0 | 926.914 | 69,75 | 59.873.294 |
| 27 | 74 | 8,63 | 0 | 15 | 20 | 293.112 | 49,43 | 104.897.919 |
| 28 | 284 | 9,51 | 0 | 10 | 0 | 1.985.708 | 73,47 | 18.391.701 |
| 29 | 607 | 9,46 | 0 | 20 | 0 | 732.411 | 70,00 | 79.047.827 |
| 30 | 70 | 14,90 | 0 | 20 | 0 | 229.158 | 81,46 | 6.877.314 |
| 31 | 35 | 5,43 | 0 | 10 | 0 | 7.957.254 | 39,71 | 712.786 |
| 32 | 83 | 12,36 | 0 | 20 | 0 | 1.440.268 | 70,73 | 12.238.228 |
| 33 | 51 | 13,28 | 10 | 20 | 0 | 228.903 | 81,27 | 9.308.179 |
| 34 | 39 | 16,30 | 0 | 20 | 0 | 37.988 | 82,53 | 532.894 |
| 35 | 30 | 13,04 | 0 | 20 | 0 | 1.445 | 74,94 | 690.410 |
| 36 | 16 | 14,06 | 10 | 20 | 0 | 231.422 | 86,81 | 0 |
| 37 | 49 | 13,74 | 5 | 20 | 0 | 3.321 | 82,16 | 25.162.250 |
| 38 | 115 | 11,34 | 0 | 20 | 0 | 75.085 | 63,65 | 27.058.169 |
| 39 | 163 | 13,93 | 0 | 20 | 0 | 3.737.463 | 78,08 | 18.379.594 |
| 40 | 109 | 11,33 | 0 | 20 | 0 | 13.452.639 | 65,29 | 8.558.904 |
| 41 | 61 | 7,91 | 0 | 10 | 0 | 267.428 | 62,16 | 5.897.472 |
| 42 | 31 | 28,55 | 10 | 35 | 0 | 91.931 | 89,94 | 1.270.984 |
| 43 | 30 | 12,50 | 10 | 35 | 0 | 0 | 81,81 | 1.038.213 |
| 44 | 98 | 15,54 | 10 | 20 | 0 | 2.336.765 | 66,19 | 12.456.817 |
| 45 | 13 | 14,04 | 10 | 20 | 0 | 0 | 81,54 | 4.851 |
| 46 | 8 | 20,00 | 20 | 20 | 0 | 0 | 87,00 | 6.051 |
| 47 | 20 | 3,25 | 0 | 10 | 0 | 12.808.484 | 34,60 | 5.143.234 |
| 48 | 123 | 10,12 | 0 | 20 | 0 | 1.457.633 | 75,73 | 25.748.669 |
| 49 | 21 | 10,83 | 0 | 20 | 0 | 3.109.460 | 58,74 | 24.042.703 |
| 50 | 13 | 13,46 | 10 | 15 | 0 | 0 | 80,54 | 52.023 |
| 51 | 71 | 11,60 | 0 | 15 | 0 | 1.280.466 | 77,21 | 6.297.799 |
| 52 | 167 | 14,80 | 0 | 15 | 0 | 3.820.903 | 82,76 | 6.968.938 |

Cuadro A-22
ACE 17: Concesiones otorgadas por México a Chile
Importaciones 1995 en U\$S

| Cap. | Nº de ítem | Prom. de t prom | Mín de t mín | Máx de t máx | Nº de excep. | Import. desde Chile | Prom. de Prefer. | Import. desde R. de Aladi |
|-------|------------|-----------------|--------------|--------------|--------------|---------------------|------------------|---------------------------|
| 53 | 41 | 11,34 | 10 | 15 | 0 | 0 | 77,88 | 30.785 |
| 54 | 74 | 14,30 | 10 | 15 | 0 | 135.857 | 78,80 | 947.374 |
| 55 | 122 | 13,83 | 0 | 15 | 0 | 204.922 | 80,43 | 957.950 |
| 56 | 37 | 14,11 | 5 | 20 | 0 | 902 | 81,08 | 2.332.317 |
| 57 | 26 | 20,00 | 20 | 20 | 0 | 53.406 | 87,00 | 31.817 |
| 58 | 58 | 17,90 | 10 | 20 | 0 | 684.955 | 85,31 | 234.605 |
| 59 | 30 | 14,92 | 10 | 20 | 0 | 37.108 | 82,27 | 1.857.464 |
| 60 | 30 | 20,00 | 20 | 20 | 0 | 160.819 | 87,00 | 86.871 |
| 61 | 151 | 35,00 | 35 | 35 | 0 | 985.281 | 93,00 | 5.290.279 |
| 62 | 152 | 35,00 | 35 | 35 | 0 | 1.078.760 | 93,00 | 1.368.737 |
| 63 | 58 | 29,83 | 20 | 35 | 1 | 724.093 | 89,33 | 347.164 |
| 64 | 39 | 32,95 | 10 | 35 | 0 | 802.635 | 91,87 | 5.317.967 |
| 65 | 13 | 17,88 | 15 | 20 | 0 | 3.117 | 85,38 | 466.149 |
| 66 | 9 | 19,44 | 10 | 20 | 0 | 0 | 86,56 | 848 |
| 67 | 8 | 20,00 | 20 | 20 | 0 | 0 | 87,00 | 1.192 |
| 68 | 56 | 15,96 | 10 | 20 | 0 | 307.312 | 83,55 | 3.495.156 |
| 69 | 35 | 16,63 | 0 | 20 | 0 | 70.702 | 81,96 | 3.752.235 |
| 70 | 75 | 16,41 | 0 | 20 | 0 | 255.169 | 79,42 | 5.210.664 |
| 71 | 79 | 10,27 | 0 | 20 | 0 | 627 | 63,49 | 1.020.308 |
| 72 | 194 | 9,51 | 0 | 15 | 0 | 1.463.288 | 70,78 | 178.045.223 |
| 73 | 125 | 14,41 | 0 | 20 | 0 | 15.227.449 | 81,64 | 34.464.614 |
| 74 | 70 | 12,21 | 0 | 20 | 0 | 34.859.978 | 77,41 | 3.258.462 |
| 75 | 17 | 7,06 | 0 | 10 | 0 | 0 | 52,94 | 49.529 |
| 76 | 43 | 13,80 | 0 | 20 | 0 | 62.219 | 80,28 | 81.752.826 |
| 78 | 15 | 10,11 | 10 | 15 | 0 | 70.071 | 75,27 | 0 |
| 79 | 16 | 10,63 | 10 | 15 | 0 | 0 | 76,00 | 3.738.768 |
| 80 | 13 | 10,26 | 10 | 20 | 0 | 0 | 75,46 | 2.659.456 |
| 81 | 36 | 10,07 | 10 | 15 | 0 | 0 | 75,23 | 352.279 |
| 82 | 74 | 16,57 | 0 | 20 | 0 | 258.023 | 83,18 | 6.652.535 |
| 83 | 38 | 18,26 | 10 | 20 | 0 | 6.134.390 | 85,66 | 1.317.044 |
| 84 | 520 | 9,37 | 0 | 20 | 0 | 207.748.063 | 56,39 | 97.737.928 |
| 85 | 273 | 13,19 | 0 | 20 | 0 | 21.427.567 | 77,03 | 45.088.749 |
| 86 | 25 | 10,46 | 0 | 20 | 0 | 0 | 74,09 | 2.209.837 |
| 87 | 76 | 15,78 | 0 | 20 | 0 | 72.808.686 | 82,95 | 33.224.884 |
| 88 | 15 | 9,67 | 0 | 20 | 0 | 0 | 58,20 | 38.304 |
| 89 | 17 | 13,90 | 0 | 20 | 0 | 0 | 79,29 | 2.019 |
| 90 | 158 | 10,99 | 0 | 20 | 0 | 4.985.340 | 70,84 | 12.580.510 |
| 91 | 55 | 14,98 | 10 | 20 | 0 | 0 | 81,69 | 410.145 |
| 92 | 23 | 10,54 | 0 | 20 | 0 | 0 | 66,04 | 27.190 |
| 93 | 17 | 17,84 | 10 | 20 | 0 | 0 | 85,12 | 0 |
| 94 | 42 | 16,56 | 10 | 20 | 0 | 391.657 | 79,83 | 779.166 |
| 95 | 43 | 16,96 | 10 | 20 | 0 | 60.393 | 85,16 | 644.315 |
| 96 | 53 | 18,82 | 10 | 20 | 0 | 149.691 | 86,36 | 2.782.218 |
| 97 | 7 | 0,00 | 0 | 0 | 0 | 20.000 | 0,00 | 402.299 |
| 99 | 9 | 0,00 | 0 | 0 | 0 | 291.428 | 0,00 | 45.001.525 |
| Total | 6942 | 15,24 | 0 | 260 | 99 | 497.099.187 | 73,96 | 1.260.220.014 |

Cuadro A-23
ITEM EXCEPTUADOS EN LOS ACUERDOS DEL GRUPO MÉXICO
 Comercio en U\$\$

| Naladisa | Glosa | Aranc. prom. | Import. mexicanas desde ALADI | Export. mexicanas a Aladi (1994) | Export. mexicanas a Aladi (1995) |
|----------|---|--------------|-------------------------------|----------------------------------|----------------------------------|
| 02011000 | Carne bov. fresca o refrigerada. (canales o medias) | 20.0 | 0 | | |
| 02012000 | Los demás cortes (trozos) sin deshuesar | 20.0 | 0 | | |
| 02013000 | Deshuesada | 20.0 | 0 | | |
| 02021000 | Carne bov. congel. (canales o medias) | 25.0 | 0 | | |
| 02022000 | Los demás cortes (trozos) sin deshuesar | 25.0 | 0 | | |
| 02023000 | Deshuesada | 25.0 | 0 | 492.269 | 0 |
| 02031100 | Carne porc. refrigerada. (canales o medias) | 20.0 | 0 | | |
| 02032100 | Carne porc. congel. (canales o medias) | 20.0 | 0 | | |
| 02071000 | Aves sin trocear, frescas o refrigeradas | 181.5 | 0 | | |
| 02072100 | Gallos y gallinas | 240.0 | 0 | | |
| 02072200 | Pavos | 123.0 | 0 | | |
| 02074110 | Trozos de gallo o gallina | 240.0 | 0 | | |
| 02074120 | Despojos | 240.0 | 0 | | |
| 04012000 | Leche con contenido de materias grasas | 10.0 | 0 | | |
| 04021000 | En polvo, gránulos o demás formas sólidas, con | 69.0 | 0 | | |
| 04022110 | Leche | 69.0 | 0 | | |
| 04022120 | Nata (crema) | 10.0 | 0 | | |
| 04050010 | Fresca, salada o fundida | 20.0 | 0 | | |
| 04050020 | Aceite butírico ("butteroil") | 20.0 | 0 | | |
| 04070010 | Huevos para reproducción | 46.0 | 0 | 77.663 | 0 |
| 04070090 | Los demás | 28.7 | 0 | 42.054 | 0 |
| 09013000 | Cáscara y cascarilla de café | 72.0 | 0 | | |
| 09014000 | Sucedáneos del café que contengan café | 72.0 | 0 | 0 | 5.717 |
| 10011000 | Trigo duro | 67.0 | 0 | 4.248.962 | 0 |
| 10019010 | Trigo | 67.0 | 10 | 466 | 0 |
| 10019020 | Morcajo (tranquillón) | 67.0 | 0 | | |
| 10061010 | Arroz sin escaldar | 10.0 | 0 | | |
| 10061020 | Arroz escaldado | 10.0 | 0 | | |
| 10062000 | Arroz descascarillado (cargó o pardo) | 20.0 | 0 | | |
| 10063011 | Semiblanqueado | 20.0 | 0 | | |
| 10063012 | Blanqueado | 20.0 | 1.594.196 | | |
| 10063092 | Glaseado | 20.0 | 0 | | |
| 10070000 | Sorgo de grano (granífero) | 7.5 | 0 | 28.392 | 165.653 |
| 11010000 | Harina de trigo o de morcajo (tranquillón) | 15.0 | 0 | 9.833 | 0 |
| 11022000 | Harina de maíz | 15.0 | 3.524 | 3.000.525 | 5.758 |
| 12081000 | Harina de habas (porotos, etc.) de soja | 15.0 | 129 | | |
| 12089010 | Harina de girasol | 15.0 | 0 | | |
| 12089020 | Harina de lino (de linaza) | 15.0 | 0 | | |
| 12089090 | Las demás | 15.0 | 0 | | |
| 15071000 | Aceite de soja en bruto | 10.0 | 2.008.835 | | |
| 15079000 | Aceite de soja (los demás) | 20.0 | 40 | | |
| 15081000 | Aceite de maní en bruto | 10.0 | 0 | | |
| 15089000 | Aceite de maní (los demás) | 20.0 | 0 | | |
| 15111000 | Aceite de palma en bruto | 10.0 | 16.406.456 | | |
| 15119000 | Aceite de palma (los demás) | 20.0 | 4.290.049 | 0 | 630 |
| 15121110 | Aceite de girasol en bruto | 10.0 | 82.379.151 | | |
| 15121120 | Aceite de cártamo en bruto | 10.0 | 0 | | |
| 15121910 | De girasol (los demás) | 20.0 | 0 | | |
| 15121920 | De cártamo (los demás) | 20.0 | 0 | | |
| 15122100 | Aceite de algodón en bruto | 10.0 | 165 | | |
| 15122900 | Aceite de algodón (los demás) | 20.0 | 0 | | |
| 15131100 | Aceite de coco en bruto | 10.0 | 0 | | |
| 15131900 | Aceite de coco (los demás) | 20.0 | 0 | 143 | 0 |
| 15132110 | Aceite de almendra de palma en bruto | 10.0 | 783.920 | | |
| 15132120 | Aceite de babas en bruto | 10.0 | 0 | | |
| 15132910 | De almendra de palma (los demás) | 20.0 | 1.414.112 | | |
| 15132920 | De babas (los demás) | 20.0 | 0 | | |
| 15141010 | De mostaza en bruto | 10.0 | 0 | | |
| 15141090 | Los demás en bruto | 10.0 | 0 | | |
| 15149010 | De mostaza (los demás) | 20.0 | 0 | | |

Cuadro A-23
ITEM EXCEPTUADOS EN LOS ACUERDOS DEL GRUPO MÉXICO
 Comercio en U\$S

| Naladisa | Glosa | Aranc. prom. | Import. mexicanas desde ALADI | Export. mexicanas a Aladi (1994) | Export. mexicanas a Aladi (1995) |
|----------|---|--------------|-------------------------------|----------------------------------|----------------------------------|
| 15149090 | Los demás | 20,0 | 0 | | |
| 15152100 | Aceite en bruto de maíz | 10,0 | 5 | | |
| 15152900 | Los demás de maíz | 20,0 | 0 | | |
| 15153010 | Aceite en bruto de ricino | 10,0 | 0 | | |
| 15153090 | Los demás de ricino | 10,0 | 552.404 | 0 | 961 |
| 15155010 | Aceite en bruto de sésamo | 10,0 | 0 | 547 | 5.599 |
| 15155090 | Los demás de sésamo | 10,0 | 2.553 | | |
| 15159011 | Aceite en bruto de oiticica | 10,0 | 0 | | |
| 15159019 | Los demás de oiticica | 10,0 | 3.966 | | |
| 15159091 | Los demás aceites en bruto | 10,0 | 6.482 | | |
| 15159099 | Los demás | 10,0 | 5.362 | | |
| 15161010 | Grasas y aceites de pescado | 260,0 | 0 | | |
| 15161020 | De mamíferos marinos | 260,0 | 0 | | |
| 15161090 | Los demás | 260,0 | 0 | | |
| 15162011 | De algodón | 20,0 | 0 | | |
| 15162012 | De colza | 20,0 | 0 | | |
| 15162013 | De maní (cacahuate, cacahuete) | 20,0 | 0 | | |
| 15162014 | De maíz | 20,0 | 0 | | |
| 15162019 | Los demás | 20,0 | 0 | | |
| 15162090 | Los demás | 20,0 | 320.406 | 0 | 14.358 |
| 15171000 | Margarina, excepto la margarina líquida | 20,0 | 0 | | |
| 15179010 | Vegetalina (mantequilla de coco) | 20,0 | 0 | | |
| 15179020 | Mezclas o preparaciones de grasas o ac. | 20,0 | 0 | | |
| 15179090 | Las demás | 20,0 | 0 | 0 | 616 |
| 17021000 | Lactosa y jarabe de lactosa | 11,7 | 6.169 | 0 | 12.295 |
| 17022000 | Azúcar y jarabe de arce (maple) | 15,0 | 0 | | |
| 17023000 | Glucosa y jarabe de glucosa, sin fruct. | 15,0 | 0 | 2.375.614 | 2.101.097 |
| 17024010 | Glucosa | 15,0 | 0 | 664.690 | 828.726 |
| 17024020 | Jarabe de glucosa | 15,0 | 15 | 391.867 | 284.475 |
| 17025000 | Fructosa químicamente pura | 15,0 | 0 | 139 | 0 |
| 17026010 | Fructosas | 15,0 | 0 | 0 | 1.371 |
| 17026020 | Jarabe de fructosa | 15,0 | 0 | 614 | 0 |
| 17029010 | Maltosa y jarabe de maltosa | 15,0 | 1 | 86.323 | 9.877 |
| 17029020 | Los demás azúcares, incluido el azúcar invertido. | 7,5 | 15 | 232.777 | 478.926 |
| 17029030 | Sucedáneos de la miel | 15,0 | 0 | | |
| 17029040 | Azúcar y melazas caramelizados | 15,0 | 0 | 0 | 2.992 |
| 17031000 | Melaza de caña | 10,0 | 0 | | |
| 17039000 | Las demás | 10,0 | 219 | | |
| 17041000 | Chicles y demás gomas de mascar | 20,0 | 56.711 | 476.180 | 3.963.021 |
| 17049010 | Chocolate blanco | 20,0 | 0 | 0 | 137.794 |
| 17049020 | Bombones, caramelos, confites y past. | 20,0 | 247.334 | 314.489 | 717.906 |
| 17049030 | Jaleas y pastas de frutos como confit. | 20,0 | 0 | | |
| 17049090 | Los demás | 20,0 | 1.435.671 | 38.936 | 103.404 |
| 18061000 | Cacao en polvo con adición de azúcar | 20,0 | 1.697 | 37.797 | 99.383 |
| 18063210 | Chocolate | 20,0 | 0 | | |
| 18063290 | Los demás | 20,0 | 38.182 | | |
| 19012000 | Mezclas y pastas para prod. de panad. | 10,0 | 6.115 | | |
| 19019010 | Extracto de malta | 10,0 | 0 | 629.398 | 901.805 |
| 19019020 | Harina lacteada | 10,0 | 0 | 365 | 0 |
| 19019030 | Leche modificada | 10,0 | 0 | | |
| 19019040 | Dulce de leche | 10,0 | 0 | 0 | 11.008 |
| 19019090 | Los demás | 10,0 | 0 | 130.278 | 150.720 |
| 20054000 | Arvejas (chícharos, guisantes) | 20,0 | 0 | | |
| 20060011 | Castañas glaseadas (confitadas) | 20,0 | 0 | | |
| 20060019 | Los demás | 20,0 | 2.841 | 463 | 0 |
| 20060021 | Cortezas de limones | 20,0 | 0 | | |
| 20060022 | Cortezas de naranjas | 20,0 | 0 | | |
| 20060029 | Las demás | 20,0 | 0 | | |
| 20060031 | Jengibre | 20,0 | 0 | | |
| 20060039 | Las demás | 20,0 | 0 | | |

Cuadro A-23
ITEM EXCEPTUADOS EN LOS ACUERDOS DEL GRUPO MÉXICO
 Comercio en US\$

| Naladisa | Glosa | Aranc. prom. | Import. mexicanas desde ALADI | Export. mexicanas a Aladi (1994) | Export. mexicanas a Aladi (1995) |
|----------|--|--------------|-------------------------------|----------------------------------|----------------------------------|
| 20071000 | Preparaciones homogeneizadas | 20,0 | 0 | | |
| 20079110 | Confituras, jaleas y merm. de agrios | 20,0 | 0 | 0 | 27.551 |
| 20079190 | Los demás de agrios | 20,0 | 0 | | |
| 20079910 | Confituras, jaleas y mermeladas (demás) | 20,0 | 72 | 4.622 | 533.714 |
| 20079921 | Purés y pastas de durazno (melocotón) | 20,0 | 0 | 5 | 0 |
| 20079922 | Purés y pastas de higo | 20,0 | 0 | | |
| 20079923 | Purés y pastas de membrillo | 20,0 | 0 | | |
| 20079924 | Purés y pastas de guayaba | 20,0 | 0 | | |
| 20079929 | Los demás | 20,0 | 4.558.848 | 39.961 | 244 |
| 21032010 | "Ketchup" | 20,0 | 412 | | |
| 21032090 | Los demás salsas de tomate | 20,0 | 2.374 | 94 | 39.200 |
| 21069021 | Concentrados a base de extractos vegetales de la | 15,0 | 0 | | |
| 21069029 | Las demás | 15,0 | 6 | 155.114 | 5.472 |
| 21069030 | Polvos, incluso con adición de azúcar | 15,0 | 0 | 2.513 | 42.587 |
| 21069090 | Las demás | 14,6 | 167.298 | 452.619 | 955.844 |
| 22021000 | Agua, incluidas el agua mineral o gas. | 20,0 | 1.756 | 23.707 | 26.236 |
| 22029000 | Las demás | 18,0 | 33.378 | 26.047 | 186.499 |
| 22071000 | Alcohol etílico sin desnaturalizar | 10,0 | 0 | 4.607 | 152.926 |
| 22072000 | Alcohol etílico y aguardiente desnaturalizados. | 10,0 | 0 | 2.621 | 19.933 |
| 23040000 | Tortas y demás residuos sólidos de soja | 15,0 | 952.255 | | |
| 23061000 | De algodón | 15,0 | 0 | 139 | 0 |
| 23063000 | De girasol | 15,0 | 0 | | |
| 23069000 | Los demás | 15,0 | 0 | | |
| 23099010 | Preparaciones forrajeras con melaza | 5,0 | 0 | | |
| 23099020 | Premezclas para la elab. de alimentos | 8,0 | 0 | 688.194 | 737.422 |
| 23099091 | Galletas para perros u otros animales | 10,0 | 0 | | |
| 23099099 | Las demás | 10,0 | 3.856.628 | 111.181 | 151.272 |
| 24022000 | Cigarrillos que contengan tabaco | 67,0 | 427 | | |
| 29181400 | Acido cítrico | 10,0 | 12.629 | 469 | 553.681 |
| 29181510 | Citrato de litio | 10,0 | 0 | | |
| 29181520 | Citrato de hierro | 10,0 | 0 | | |
| 29181590 | Los demás | 10,8 | 0 | 13.500 | 3.456 |
| 29362710 | Vitamina c (ácido l- o dl-ascórbico) | 0,0 | 43.107 | 661.377 | 0 |
| 29362720 | Derivados de la vitamina c | 6,7 | 0 | | |
| Total | | 29,5 | 121.195.925 | 15.467.554 | 13.440.129 |

Cuadro A-24
EXPORTACIONES DE LOS ITEMS EXCEPTUADOS EN LOS ACUERDOS DEL GRUPO MEXICO
 En dólares

| Naladisa | Glosa | De Bolivia a Aladi | | De Colombia a Aladi | | De Venezuela a Aladi | |
|----------|--|--------------------|------------|---------------------|-----------|----------------------|------------|
| | | 1994 | 1995 | 1994 | 1995 | 1994 | 1995 |
| 02011000 | Carne bov. fresca o refrig. (canales o medias) | 932.172 | 94.085 | | | | |
| 02012000 | Los demás cortes (trozos) sin deshuesar | 270.821 | 141.804 | | | | |
| 02013000 | Deshuesada | | | | | | |
| 02021000 | Carne bov. congel. (canales o medias) | 42.602 | 0 | | | | |
| 02022000 | Los demás cortes (trozos) sin deshuesar | | | | | | |
| 02023000 | Deshuesada | 0 | 144.875 | | | | |
| 02031100 | Carne porc. refrig. (canales o medias) | | | 4.371.941 | 446.206 | 768.064 | 0 |
| 02032100 | Carne porc. congel. (canales o medias) | | | | | 1.716.385 | 315.229 |
| 02071000 | Aves sin trocear, frescas o refrigeradas | 260.178 | 38.217 | | | 92.360 | 30.395 |
| 02072100 | Gallinos y gallinas | 628.834 | 1.592.498 | 0 | 83.938 | 6.343.572 | 4.964.355 |
| 02072200 | Pavos | | | | | 311.495 | 18.898 |
| 02074110 | Trozos de gallo o gallina | 82.876 | 214.050 | | | 2.069.721 | 1.930.270 |
| 02074120 | Despojos | 7.079 | 40.521 | | | | |
| 04012000 | Leche con contenido de materias grasas | | | 58.793 | 15.349 | 124.898 | 52.424 |
| 04021000 | En polvo, gránulos o demás formas sólidas | 169.220 | 199.315 | 0 | 23 | 102.063 | 60.198 |
| 04022110 | Leche | 177.728 | 841.546 | 326.952 | 438.849 | | |
| 04022120 | Nata (crema) | | | | | 91.994 | 376.446 |
| 04050010 | Fresca, salada o fundida | 1.020 | 0 | | | | |
| 04050020 | Aceite butírico ("butteroil") | | | | | | |
| 04070010 | Huevos para reproducción | 0 | 10.770 | 1.450.858 | 7.537.768 | | |
| 04070090 | Los demás | 30.378 | 554.602 | 121.479 | 0 | 605 | 4.951 |
| 09013000 | Cáscara y cascarrilla de café | | | | | | |
| 09014000 | Sucedáneos del café que contengan café | | | | | 9 | 0 |
| 10011000 | Trigo duro | | | | | | |
| 10019010 | Trigo | | | | | | |
| 10019020 | Morcao (tranquillon) | | | 0 | 21.554 | 6.020 | 0 |
| 10061010 | Arroz sin escalear | 0 | 60 | 0 | | 0 | 349.189 |
| 10061020 | Arroz escaldado | | | | | | |
| 10062000 | Arroz descascarillado (cargos o partidos) | 40.813 | 257.203 | 69.482 | 42.003 | 91.525 | 250.574 |
| 10063011 | Semiblanqueado | 350.884 | 24.259 | 21.017 | 188.183 | 7.164.983 | 14.284.387 |
| 10063012 | Blanqueado | | | 719.976 | 0 | | |
| 10063092 | Glaseado | | | | | | |
| 10070000 | Sorzo de grano (granifero) | 63 | 11.364 | 59.131 | 295.439 | 1.888.705 | 8.082.129 |
| 11010000 | Harina de trigo o de morcao (tranquillon) | | | 250.354 | 61.408 | 130.198 | 39.026 |
| 11022000 | Harina de maíz | | | | | 2.294.278 | 1.365.105 |
| 12081000 | Harina de habas (porotos, etc.) de soja | 4.287.513 | 5.186.504 | 21.200 | 0 | 16.129.906 | 16.696.636 |
| 12089010 | Harina de girasol | | | | | | |
| 12089020 | Harina de lino (de linaza) | | | | | | |
| 12089090 | Las demás | 7.042.858 | 2.510.751 | | | 0 | 9.679 |
| 15071000 | Aceite de soja en bruto | 9.732.007 | 20.056.385 | 0 | 119.972 | 35.132 | 0 |
| 15079000 | Aceite de soja (los demás) | 7.444.084 | 12.448.539 | | | 72.846 | 118.909 |
| 15081000 | Aceite maní en bruto | | | | | | |
| 15089000 | Aceite de maní (los demás) | | | | | | |
| 15111000 | Aceite de palma en bruto | | | 5.769.286 | 4.981.780 | | |
| 15119000 | Aceite de palma (los demás) | 0 | 19.418 | 122.203 | 1.767.493 | 22 | 213 |
| 15121110 | Aceite de girasol en bruto | 25.596 | 242.236 | | | | |
| 15121120 | Aceite de cártamo en bruto | | | | | | |
| 15121910 | De girasol (los demás) | 407.542 | 454.298 | | | 222 | 69.311 |
| 15121920 | De cártamo (los demás) | | | | | | |
| 15122100 | Aceite de algodón en bruto | | | 0 | 160 | | |
| 15122900 | Aceite de algodón (los demás) | | | | | | |
| 15131100 | Aceite de coco en bruto | | | | | | |
| 15131900 | Aceite de coco (los demás) | | | | | | |
| 15132110 | Aceite de almendra de palma en bruto | | | 132 | 635.675 | | |
| 15132120 | Aceite de babas en bruto | | | | | | |
| 15132910 | De almendra de palma (los demás) | | | 40.887 | 28.708 | | |
| 15132920 | De babas (los demás) | | | | | | |
| 15141010 | De mostaza en bruto | | | | | | |
| 15141090 | Los demás en bruto | | | | | | |
| 15149010 | De mostaza (los demás) | | | | | | |
| 15149090 | Los demás | | | | | 0 | 11 |
| 15152100 | Aceite en bruto de maíz | | | 354.693 | 530.546 | 7 | 4.082 |
| 15152900 | Los demás de maíz | | | | | 40.620 | 739 |
| 15153010 | Aceite en bruto de ricino | | | | | | |
| 15153090 | Los demás de ricino | | | 0 | 2.925 | | |
| 15155010 | Aceite en bruto de sésamo | | | | | | |
| 15155090 | Los demás de sésamo | | | 917 | 509 | 505 | 5.081 |
| 15159011 | Aceite en bruto de oiticica | | | | | | |
| 15159019 | Los demás de oiticica | | | | | | |

Cuadro A-24
EXPORTACIONES DE LOS ITEMS EXCEPTUADOS EN LOS ACUERDOS DEL GRUPO MEXICO
 En dólares

| Naladisa | Glosa | De Bolivia a Aladi | | De Colombia a Aladi | | De Venezuela a Aladi | |
|----------|---|--------------------|-----------|---------------------|------------|----------------------|------------|
| | | 1994 | 1995 | 1994 | 1995 | 1994 | 1995 |
| 15159091 | Los demás aceites en bruto | | | 9,290 | 0 | | |
| 15159099 | Los demás | 0 | 132 | 13,932 | 52,978 | 8 | 35 |
| 15161010 | Grasas y aceites de pescado | | | 0 | 1,835 | | |
| 15161020 | De mamíferos marinos | | | | | | |
| 15161090 | Los demás | 17,747 | 0 | | | | |
| 15162011 | De algodón | | | | | | |
| 15162012 | De colza | | | | | | |
| 15162013 | De maní (cacahuete, cacahuete) | | | | | | |
| 15162014 | De maíz | | | | | | |
| 15162019 | Los demás | | | 0 | 39,843 | 168 | 0 |
| 15162090 | Los demás | 36,641 | 87,367 | 6,850 | 285,872 | | |
| 15171000 | Margarina, excepto la margarina líquida | | | 12,591 | 3,018,799 | 101,721 | 2,616,915 |
| 15179010 | Vegetalina (manequita de coco) | | | | | | |
| 15179020 | Mezclas o preparaciones de grasas o ac. | | | | | | |
| 15179090 | Las demás | 209,039 | 1,749,962 | 0 | 1,463,813 | 44 | 9 |
| 17021000 | Lactosa y jarabe de lactosa | | | 0 | 28,359 | | |
| 17022000 | Azúcar y jarabe de arce (maple) | | | 0 | 438 | | |
| 17023000 | Glucosa y jarabe de glucosa, sin fruct. | | | 913 | 35,389 | 184,957 | 49,972 |
| 17024010 | Glucosa | 7 | 0 | 489,032 | 221,491 | | |
| 17024020 | Jarabe de glucosa | | | 320,156 | 183,795 | 0 | 15 |
| 17025000 | Fructosa químicamente pura | | | 0 | 21,752 | | |
| 17026010 | Fructosas | | | | | | |
| 17026020 | Jarabe de fructosa | | | | | | |
| 17029010 | Maltoza y jarabe de maltoza | 5 | 0 | 38,485 | 13,944 | 0 | 1 |
| 17029020 | Los demás azúcares, incluido el azúcar | | | | | 21,981 | 95 |
| 17029030 | Sucedáneos de la miel | 0 | 5,199 | | | | |
| 17029040 | Azúcar y melazas caramelizados | | | 47,225 | 1,100 | 156,258 | 0 |
| 17031000 | Melaza de caña | | | 182,876 | 1,300,607 | 381,904 | 16,585 |
| 17039000 | Las demás | | | | | | |
| 17041000 | Chicles y demás gomas de mascar | 484 | 44,002 | 4,700,006 | 8,747,774 | 3,190,466 | 3,454,669 |
| 17049010 | Chocolate blanco | 267 | 0 | | | | |
| 17049020 | Bombones, caramelos, confites y past. | 9,843 | 40,097 | 9,780,669 | 16,336,576 | 397,814 | 1,499 |
| 17049030 | Jaleas y pastas de frutos como confit. | 0 | 905 | | | | |
| 17049090 | Los demás | | | 1,504,447 | 288,533 | 110,199 | 28,386 |
| 18061000 | Cacao en polvo con adición de azúcar | | | 422,645 | 1,175,583 | 10,837 | 0 |
| 18063210 | Chocolate | | | | | | |
| 18063290 | Los demás | 909 | 0 | 438,707 | 1,195,029 | 242,174 | 231 |
| 19012000 | Mezclas y pastas para prod. de panad. | | | 13,025 | 45,290 | 0 | 200 |
| 19019010 | Extracto de malta | | | 0 | 38,477 | | |
| 19019020 | Harina lacteada | | | 0 | 2,003 | 0 | 10,768 |
| 19019030 | Leche modificada | | | | | 40,002 | 0 |
| 19019040 | Dulce de leche | | | | | | |
| 19019090 | Los demás | | | 566,164 | 1,580,962 | 817,785 | 65,908 |
| 20054000 | Arvejas (chicharos, guisantes) | | | 3,992 | 5,171 | 3,022 | 5,634 |
| 20060011 | Castañas glaseadas (confitadas) | | | | | | |
| 20060019 | Los demás | | | | | | |
| 20060021 | Cortezas de limones | | | | | | |
| 20060022 | Cortezas de naranjas | | | | | | |
| 20060029 | Las demás | | | | | | |
| 20060031 | Jenajibre | | | | | | |
| 20060039 | Las demás | | | | | | 17,248 |
| 20071000 | Preparaciones homogeneizadas | | | | | 0 | |
| 20079110 | Confituras, jaleas y merm. de agrjos | 108 | 10,463 | 653 | 0 | 3,625 | 142,899 |
| 20079190 | Los demás de agrjos | | | | | 3,404 | 486 |
| 20079910 | Confituras, jaleas y mermeladas (demás) | 2,240 | 1,435 | 134,928 | 126,478 | 1,935 | 396 |
| 20079921 | Purés y pastas de durazno (melocotón) | | | | | 388,488 | 2,044,697 |
| 20079922 | Purés y pastas de higo | | | | | | |
| 20079923 | Purés y pastas de membrillo | | | | | | |
| 20079924 | Purés y pastas de guayaba | | | | | 0 | 25 |
| 20079929 | Los demás | | | 3,888 | 11,500 | 416,413 | 38,652 |
| 21032010 | "Ketchup" | | | 0 | 412 | 314 | 4,227 |
| 21032090 | Los demás salsas de tomate | 0 | 4,075 | 7,336 | 88 | 966,106 | 3,478,627 |
| 21069021 | Concentrados a base de extractos vegetales de | | | | | 970,784 | 0 |
| 21069029 | Las demás | | | 2,563,245 | 7,037,084 | 3,273,014 | 4,975,108 |
| 21069030 | Polvos, incluso con adición de azúcar | | | 78,067 | 16,212 | 227 | 101 |
| 21069090 | Las demás | 36,411 | 0 | 2,594,029 | 1,503,244 | 343,107 | 597,017 |
| 22021000 | Agua, incluidas el agua mineral o gas. | 3,808 | 0 | 700 | 37,572 | 387,464 | 934,342 |
| 22029000 | Las demás | 446 | 0 | 10,109 | 1,873 | 3,216,231 | 11,868,749 |
| 22071000 | Alcohol etílico sin desnaturalizar | 3,760,178 | 4,012,417 | 0 | 357,610 | 76,740 | 0 |

Cuadro A-24
EXPORTACIONES DE LOS ITEMS EXCEPTUADOS EN LOS ACUERDOS DEL GRUPO MEXICO
 En dólares

| Naladisa | Glosa | De Bolivia a Aladi | | De Colombia a Aladi | | De Venezuela a Aladi | |
|--------------|--|--------------------|--------------------|---------------------|-------------------|----------------------|-------------------|
| | | 1994 | 1995 | 1994 | 1995 | 1994 | 1995 |
| 22072000 | Alcohol etílico y aguardiente desnaturalizados | 16.338 | 0 | 0 | 44.494 | 11.571 | 0 |
| 23040000 | Tortas y demás residuos sólidos de soja | 46.152.011 | 63.252.256 | 45.240 | 41.220 | | |
| 23061000 | De algodón | | | | | | |
| 23069000 | De girasol | 194.541 | 777.448 | | | 0 | 29.052 |
| 23069000 | Los demás | | | | | | |
| 23099010 | Preparaciones forrajeras con melaza | | | 6.416 | 0 | 0 | 2.902 |
| 23099020 | Premezclas para la elab. de alimentos | 41.290 | 82.353 | | | | |
| 23099091 | Galletas para perros u otros animales | | | 13.201 | 0 | | |
| 23099099 | Las demás | | | 87.225 | 180.020 | 1.038.356 | 2.387.272 |
| 24022000 | Cigarrillos que contengan tabaco | 476.525 | 63.093 | 406.479 | 0 | 399.145 | 1.263.431 |
| 29181400 | Acido cítrico | | | 11.219.860 | 13.835.425 | | |
| 29181510 | Citrato de litio | | | | | | |
| 29181520 | Citrato de hierro | | | | | | |
| 29181590 | Los demás | | | 1.103.216 | 1.349.855 | 3.796 | 84 |
| 29362710 | Vitamina c (ácido l- o dl-ascórbico) | | | 845 | 18.568 | | |
| 29362720 | Derivados de la vitamina c | | | 6.216 | 7.560 | | |
| Total | | 82.893.113 | 115.214.506 | 50.591.959 | 77.853.116 | 56.636.195 | 83.064.474 |

Cuadro A-25
ITEM EXCEPTUADOS EN LOS ACUERDOS DEL GRUPO CHILE
Comercio en U\$S

| Naladisa | GLOSA | Aranc. prom | Import. chilenas desde Aladi | Export. chilenas a ALADI (1994) | Export. chilenas a ALADI (1995) |
|----------|---|----------------|---------------------------------|------------------------------------|------------------------------------|
| 04011000 | Leche con bajo cont.de materias grasas | 11 | 0 | 85.325 | 127.574 |
| 04012000 | Leche con alto cont. de materias grasas | 11 | 0 | 952.578 | 603.125 |
| 04013010 | Leche | 11 | 0 | 93.756 | 147.192 |
| 04013020 | Nata (crema) | 11 | 0 | 181.854 | 91.208 |
| 04021000 | En polvo, gránulos o demás formas s%lidas, con un | 11 | 735.138 | 6.089 | 1.260.954 |
| 04022110 | Leche | 11 | 939.644 | 7.848.391 | 14.739.520 |
| 04022120 | Nata (crema) | 11 | 0 | 297.733 | 0 |
| 04022910 | Leche | 11 | 0 | 250.414 | 823.524 |
| 04022920 | Nata (crema) | 11 | 0 | 0 | 11.999 |
| 04029110 | Leche | 11 | 0 | 201.908 | 81.683 |
| 04029120 | Nata (crema) | 11 | 0 | 50.449 | 169.996 |
| 04029910 | Leche | 11 | 0 | 1.290.407 | 1.334.351 |
| 04029920 | Nata (crema) | 11 | 0 | 261.603 | 64.323 |
| 04062000 | Queso de cualquier tipo, rallado o en polvo | 11 | 1.302 | 65.641 | 111.513 |
| 04063000 | Queso fundido, exc.rallado o en polvo | 11 | 0 | 61.715 | 49.258 |
| 04069000 | Los demás quesos | 11 | 154.728 | 224.497 | 222.154 |
| 10019010 | Trigo | 11 | 29.498.344 | 23.967 | 18.939 |
| 10019020 | Morcajo (tranquillon) | 11 | 0 | 0 | 2.699 |
| 10059010 | Maíz en espiga (choclo, en mazorca) | 11 | 0 | 0 | 0 |
| 10059020 | En grano | 11 | 0 | 0 | 0 |
| 10059090 | Los demás | 11 | 9.363.027 | 1.772 | 35.690 |
| 11010000 | Harina de trigo o de morcajo (tranquillon). | 11 | 115.214 | 15.724 | 121.356 |
| 15071000 | Aceite de soja en bruto | 11 | 54.873.206 | 9.837 | 1.028.344 |
| 15079000 | Los demás | 11 | 8.085.928 | 0 | 3.058 |
| 15081000 | Aceite de maní en bruto | 11 | 0 | 0 | 0 |
| 15089000 | Los demás | 11 | 0 | 0 | 0 |
| 15091000 | Aceite de oliva virgen | 11 | 421.091 | 0 | 58.006 |
| 15099000 | Los demás | 11 | 758.999 | 35.276 | 7.224 |
| 15100010 | Los demás aceite en bruto de aceituna | 11 | 0 | 0 | 0 |
| 15100090 | Los demás | 11 | 0 | 0 | 0 |
| 15111000 | Aceite de palma en bruto | 11 | 0 | 0 | 0 |
| 15119000 | Los demás | 11 | 0 | 0 | 551 |
| 15121110 | Aceite de girasol en bruto | 11 | 32.513.344 | 0 | 0 |
| 15121120 | Aceite de cártamo en bruto | 11 | 0 | 0 | 0 |
| 15121910 | Los demás de girasol | 11 | 8.377.784 | 473 | 45.980 |
| 15121920 | Los demás de cártamo | 11 | 0 | 0 | 0 |
| 15122100 | Aceite de algodón en bruto | 11 | 0 | 0 | 0 |
| 15122900 | Los demás de algodón | 11 | 0 | 0 | 0 |
| 15131100 | Aceite de coco en bruto | 11 | 112.604 | 0 | 0 |
| 15131900 | Los demás | 11 | 0 | 136.571 | 0 |
| 15132110 | Aceite de almendra de palma en bruto | 11 | 0 | 0 | 0 |
| 15132120 | Aceite de babas en bruto | 11 | 0 | 0 | 0 |
| 15132910 | Los demás de almendra de palma | 11 | 0 | 0 | 0 |
| 15132920 | Los demás de babas | 11 | 0 | 0 | 0 |
| 15141010 | Aceite de mostaza en bruto | 11 | 0 | 0 | 0 |
| 15141090 | Los demás | 11 | 0 | 0 | 0 |
| 15149010 | Los demás de mostaza | 11 | 0 | 0 | 0 |
| 15149090 | Los demás | 11 | 0 | 0 | 0 |
| 15152100 | Aceite de maíz en bruto | 11 | 24.003 | 0 | 0 |
| 15152900 | Los demás | 11 | 19.476 | 0 | 0 |
| 15155010 | Aceite de sésamo en bruto | 11 | 0 | 0 | 0 |
| 15155090 | Los demás | 11 | 2.628 | 0 | 600 |
| 15159091 | Los demás en bruto | 11 | 571.919 | 10.595 | 10.519 |
| 15159099 | Los demás | 11 | 0 | 73.774 | 129.924 |
| 17011100 | Azúcar de caña | 11 | 326.456 | 1.457 | 476 |
| 17011200 | Azúcar de remolacha | 11 | 0 | 0 | 2.360 |
| 17019100 | Con adición de aromatizante o colorante | 11 | 197.948 | 0 | 1.232 |
| 17019900 | Los demás | 11 | 21.891.127 | 48.206 | 12 |
| 17021000 | Lactosa y jarabe de lactosa | 11 | 2.738 | 3.150 | 1.373 |
| 17023000 | Glucosa y jarabe de glucosa, sin fructosa | 11 | 863.681 | 2.017 | 19.980 |

Cuadro A-25
ITEM EXCEPTUADOS EN LOS ACUERDOS DEL GRUPO CHILE
Comercio en US\$

| Naladisa | GLOSA | Aranc. prom | Import. chilenas desde Aladi | Export. chilenas a ALADI (1994) | Export. chilenas a ALADI (1995) |
|----------|---|----------------|---------------------------------|------------------------------------|------------------------------------|
| 17024010 | Glucosa | 11 | 289.870 | 131 | 100 |
| 17024020 | Jarabe de glucosa | 11 | 0 | | |
| 17026020 | Jarabe de fructosa | 11 | 0 | 640 | 0 |
| 17029010 | Maltosa y jarabe de maltosa | 11 | 0 | 5.542 | 394 |
| 17029020 | Los demás azúcares | 11 | 477.608 | 0 | 5.914 |
| 17029040 | Azúcar y melazas caramelizados | 11 | 0 | 60 | 738 |
| 27011200 | Hulla bituminosa | 11 | 0 | | |
| 27090000 | Aceites crudos de petróleo o de minerales | 11 | 469.857.909 | 7.238.941 | 0 |
| 27100011 | Eteres de petróleo (nafta solvente, etc) | 11 | 148.738 | 197.667 | 9.908 |
| 27100012 | Gasolinas para motores de émbolo | 11 | 0 | 3.233.041 | 992.759 |
| 27100013 | Carburante para reactores | 11 | 0 | | |
| 27100014 | Demás gasolinas para motores de émbolo (pistón) | 11 | 0 | | |
| 27100015 | Aguarrás mineral ("White spirit") | 11 | 1.430.937 | 21.543 | 23.117 |
| 27100022 | Los demás querosenos (querosenos) | 11 | 48.137 | | |
| 27100030 | Gasóleo ("gasoil") | 11 | 7.242.811 | 209.352 | 1.532.891 |
| 27100040 | Fuel ("fueloil") | 11 | 17.723.310 | 1.616.805 | 1.588.957 |
| 27100059 | Los demás | 11 | 1.649.506 | 2.108.568 | 3.882.009 |
| 27100061 | Sin contener jabón de aluminio | 11 | 0 | 79.529 | 66.192 |
| 27100069 | Las demás | 11 | 115.039 | 741.922 | 682.058 |
| 27111200 | Propano | 11 | 8.639.176 | 192.696 | 82.238 |
| 27111300 | Butanos | 11 | 8.815.373 | 1.448 | 1.008.265 |
| 32050020 | En dispersiones concentradas | 11 | 0 | | |
| 35061000 | Prod. utilizados como cola o adhesivo | 11 | 978.654 | 36.125 | 140.099 |
| 39042100 | Policloruro de vinilo sin plastificar | 11 | 0 | 1.282.494 | 967.176 |
| 39042200 | Policloruro de vinilo plastificado | 11 | 169.382 | 811.894 | 628.669 |
| Total | | 11 | 687.436.776 | 30.013.577 | 32.938.181 |

Cuadro A-26
 Importaciones de México (1995) y preferencias otorgadas.
 Excepciones comunes en los acuerdos de México con Bolivia, Colombia y Venezuela
 En miles de dólares

| Nomenclatura | Argentina | | Brasil | | Chile | | Ecuador | | Paraguay | | Perú | | Uruguay | |
|--------------|-----------|------|--------|------|-------|-----|---------|------|----------|------|------|------|---------|------|
| | cif | Porc | cif | Porc | cif | Res | cif | Porc | cif | Porc | cif | Porc | cif | Porc |
| 0201.10.00 | 0 | | 0 | | 0 | 0 | 0 | | 0 | | 0 | | 0 | 100 |
| 0201.20.00 | 0 | | 0 | | 0 | 0 | 0 | | 0 | | 0 | | 0 | 100 |
| 0201.30.00 | 0 | | 0 | | 0 | 0 | 0 | | 0 | | 0 | | 0 | 100 |
| 0202.10.00 | 0 | | 0 | | 0 | 0 | 0 | | 0 | | 0 | | 0 | 100 |
| 0202.20.00 | 0 | | 0 | | 0 | 0 | 0 | | 0 | | 0 | | 0 | 100 |
| 0202.30.00 | 0 | | 0 | | 0 | 0 | 0 | | 0 | | 0 | | 0 | 100 |
| 0203.11.00 | 0 | | 0 | | 0 | 0 | 0 | | 0 | | 0 | | 0 | 100 |
| 0203.21.00 | 0 | | 0 | | 0 | 0 | 0 | | 0 | | 0 | | 0 | 100 |
| 0207.10.00 | 0 | | 0 | | 0 | 2 | 0 | | 0 | | 0 | | 0 | |
| 0207.21.00 | 0 | | 0 | | 0 | 2 | 0 | | 0 | | 0 | | 0 | |
| 0207.22.00 | 0 | | 0 | | 0 | 2 | 0 | | 0 | | 0 | | 0 | |
| 0207.41.10 | 0 | | 0 | | 0 | 2 | 0 | | 0 | | 0 | | 0 | |
| 0207.41.20 | 0 | | 0 | | 0 | 2 | 0 | | 0 | | 0 | | 0 | |
| 0401.20.00 | 0 | | 0 | | 0 | 0 | 0 | | 0 | 100 | 0 | | 0 | 100 |
| 0402.10.00 | 0 | 100 | 0 | 60 | 0 | 0 | 0 | | 0 | 50 | 0 | | 0 | 100 |
| 0402.21.10 | 0 | 100 | 0 | 60 | 0 | 0 | 0 | | 0 | 50 | 0 | | 0 | 100 |
| 0402.21.20 | 0 | | 0 | | 0 | 0 | 0 | | 0 | 100 | 0 | | 0 | 100 |
| 0405.00.10 | 0 | 100 | 0 | 100 | 0 | 0 | 0 | | 0 | 100 | 0 | | 0 | 100 |
| 0405.00.20 | 0 | | 0 | | 0 | 0 | 0 | | 0 | | 0 | | 0 | 100 |
| 0407.00.10 | 0 | | 0 | | 0 | 2 | 0 | | 0 | | 0 | | 0 | 100 |
| 0407.00.90 | 0 | | 0 | | 0 | 2 | 0 | | 0 | | 0 | | 0 | 100 |
| 0901.30.00 | 0 | | 0 | | 0 | 0 | 0 | | 0 | | 0 | | 0 | |
| 0901.40.00 | 0 | | 0 | | 0 | 0 | 0 | | 0 | | 0 | | 0 | |
| 1006.10.10 | 0 | | 0 | | 0 | 0 | 0 | | 0 | | 0 | | 0 | 100 |
| 1006.10.20 | 0 | | 0 | | 0 | 0 | 0 | | 0 | | 0 | | 0 | 100 |
| 1006.20.00 | 0 | 100 | 0 | 60 | 0 | 0 | 0 | | 0 | 80 | 0 | | 0 | 100 |
| 1006.30.11 | 0 | | 0 | | 0 | 0 | 0 | | 0 | | 0 | | 0 | 100 |
| 1006.30.12 | 0 | 100 | 0 | 60 | 0 | 0 | 0 | | 0 | 80 | 0 | | 1594 | 100 |
| 1006.30.92 | 0 | 100 | 0 | 60 | 0 | 0 | 0 | | 0 | 80 | 0 | | 0 | 100 |
| 1007.00.00 | 0 | | 0 | | 0 | 0 | 0 | | 0 | | 0 | | 0 | |
| 1101.00.00 | 0 | | 0 | | 0 | 0 | 0 | | 0 | | 0 | | 0 | 90 |
| 1102.20.00 | 0 | | 3 | | 0 | 0 | 0 | | 0 | | 0 | | 0 | 100 |
| 1208.10.00 | 0 | | 0 | | 0 | 0 | 0 | | 0 | | 0 | | 0 | |
| 1208.90.10 | 0 | | 0 | | 0 | 0 | 0 | | 0 | 60 | 0 | | 0 | 100 |
| 1208.90.20 | 0 | | 0 | | 0 | 0 | 0 | | 0 | 60 | 0 | | 0 | 100 |
| 1208.90.90 | 0 | | 0 | | 0 | 0 | 0 | | 0 | 30 | 0 | | 0 | 100 |
| 1507.10.00 | 2009 | | 0 | | 0 | 0 | 0 | | 0 | 0r | 0 | | 0 | |
| 1507.90.00 | 0 | | 0 | | 0 | 0 | 0 | | 0 | 0r | 0 | | 0 | 100 |
| 1508.10.00 | 0 | | 0 | | 0 | 0 | 0 | | 0 | 0r | 0 | | 0 | 100 |
| 1508.90.00 | 0 | | 0 | | 0 | 0 | 0 | | 0 | | 0 | | 0 | |
| 1511.10.00 | 0 | | 5689 | | 0 | 0 | 6901 | 0r | 0 | 100 | 756 | | 0 | 100 |
| 1511.90.00 | 0 | | 0 | | 0 | 0 | 3427 | 0r | 0 | 100 | 0 | | 0 | 100 |
| 1512.11.10 | 82379 | | 0 | | 0 | 0 | 0 | | 0 | | 0 | | 0 | 100 |
| 1512.19.10 | 0 | | 0 | | 0 | 0 | 0 | | 0 | | 0 | | 0 | 100 |
| 1512.19.20 | 0 | | 0 | | 0 | 0 | 0 | | 0 | | 0 | | 0 | 100 |
| 1512.21.00 | 0 | | 0 | | 0 | 0 | 0 | | 0 | 100 | 0 | | 0 | |
| 1512.29.00 | 0 | | 0 | | 0 | 0 | 0 | | 0 | 100 | 0 | | 0 | |
| 1513.11.00 | 0 | | 0 | | 0 | 0 | 0 | | 0 | 100 | 0 | | 0 | |
| 1513.19.00 | 0 | | 0 | | 0 | 0 | 0 | | 0 | | 0 | | 0 | 100 |
| 1513.21.10 | 0 | | 0 | | 0 | 0 | 384 | | 0 | | 0 | | 0 | 100 |
| 1513.21.20 | 0 | 100 | 0 | 100 | 0 | 0 | 0 | | 0 | | 0 | | 0 | 100 |
| 1513.29.10 | 0 | | 0 | | 0 | 0 | 946 | | 0 | | 468 | | 0 | 100 |
| 1513.29.20 | 0 | | 0 | | 0 | 0 | 0 | | 0 | | 0 | | 0 | 100 |

Cuadro A-26
 Importaciones de México (1995) y preferencias otorgadas.
 Excepciones comunes en los acuerdos de México con Bolivia, Colombia y Venezuela
 En miles de dólares

| Naladisa | Argentina | | Brasil | | Chile | | Ecuador | | Paraguay | | Perú | | Uruguay | |
|------------|-----------|------|--------|------|-------|-----|---------|------|----------|------|------|------|---------|------|
| | cif | Porc | cif | Porc | cif | Res | cif | Porc | cif | Porc | cif | Porc | cif | Porc |
| 1514.90.10 | 0 | | 0 | | 0 | | 0 | | 0 | | 0 | | 0 | 100 |
| 1514.90.90 | 0 | | 0 | | 0 | | 0 | | 0 | | 0 | | 0 | 100 |
| 1515.30.10 | 0 | | 0 | | 0 | 0 | 0 | Or | 0 | 100 | 0 | | 0 | 100 |
| 1515.30.90 | 0 | | 232 | | 0 | 0 | 321 | Or | 0 | Or | 0 | | 0 | 100 |
| 1515.50.90 | 0 | | 0 | | 0 | | 0 | | 0 | | 0 | | 0 | 100 |
| 1515.90.11 | 0 | 100 | 0 | 100 | 0 | | 0 | | 0 | 100 | 0 | | 0 | 100 |
| 1515.90.19 | 0 | 100 | 4 | 100 | 0 | | 0 | | 0 | 100 | 0 | | 0 | 100 |
| 1515.90.91 | 0 | 100 | 6 | 60 | 0 | 0 | 0 | | 0 | 100 | 0 | | 0 | 100 |
| 1515.90.99 | 0 | | 0 | | 5 | | 0 | | 0 | | 0 | | 0 | 100 |
| 1516.10.10 | 0 | | 0 | | 0 | 2 | 0 | | 0 | | 0 | 100 | 0 | 100 |
| 1516.10.20 | 0 | | 0 | | 0 | 2 | 0 | | 0 | | 0 | | 0 | 100 |
| 1516.10.90 | 0 | | 0 | | 0 | 2 | 0 | | 0 | | 0 | | 0 | 100 |
| 1516.20.11 | 0 | | 0 | | 0 | 0 | 0 | | 0 | | 0 | 100 | 0 | 100 |
| 1516.20.12 | 0 | | 0 | | 0 | 0 | 0 | | 0 | | 0 | | 0 | 100 |
| 1516.20.13 | 0 | | 0 | | 0 | 0 | 0 | | 0 | | 0 | | 0 | 100 |
| 1516.20.14 | 0 | | 0 | | 0 | 0 | 0 | | 0 | | 0 | | 0 | 100 |
| 1516.20.19 | 0 | | 0 | | 0 | 0 | 0 | Or | 0 | | 0 | | 0 | 100 |
| 1516.20.90 | 0 | 100 | 320 | 100 | 0 | 0 | 0 | | 0 | | 0 | | 0 | 100 |
| 1517.10.00 | 0 | | 0 | | 0 | 0 | 0 | | 0 | 100 | 0 | 100 | 0 | 100 |
| 1517.90.10 | 0 | | 0 | | 0 | 0 | 0 | | 0 | 100 | 0 | | 0 | 100 |
| 1517.90.20 | 0 | | 0 | | 0 | 0 | 0 | | 0 | | 0 | | 0 | 100 |
| 1517.90.90 | 0 | 100 | 0 | 80 | 0 | 0 | 0 | Or | 0 | Or | 0 | | 0 | 100 |
| 1702.10.00 | 0 | | 0 | | 0 | 0 | 0 | | 0 | | 0 | | 6 | 100 |
| 1702.20.00 | 0 | | 0 | | 0 | 0 | 0 | | 0 | | 0 | | 0 | 100 |
| 1702.30.00 | 0 | | 0 | | 0 | 0 | 0 | | 0 | | 0 | | 0 | 100 |
| 1702.40.10 | 0 | | 0 | | 0 | 0 | 0 | | 0 | | 0 | | 0 | 100 |
| 1702.40.20 | 0 | | 0 | | 0 | 0 | 0 | | 0 | | 0 | | 0 | 100 |
| 1702.50.00 | 0 | | 0 | | 0 | 0 | 0 | | 0 | | 0 | | 0 | 100 |
| 1702.60.10 | 0 | | 0 | | 0 | 0 | 0 | | 0 | | 0 | | 0 | 100 |
| 1702.60.20 | 0 | | 0 | | 0 | 0 | 0 | | 0 | | 0 | | 0 | 100 |
| 1702.90.10 | 0 | | 0 | | 0 | 0 | 0 | | 0 | | 0 | | 0 | 100 |
| 1702.90.20 | 0 | | 0 | 90 | 0 | | 0 | | 0 | | 0 | | 0 | 100 |
| 1702.90.30 | 0 | | 0 | | 0 | 0 | 0 | | 0 | | 0 | | 0 | 100 |
| 1702.90.40 | 0 | | 0 | | 0 | 0 | 0 | | 0 | | 0 | | 0 | 100 |
| 1703.10.00 | 0 | | 0 | | 0 | 0 | 0 | | 0 | | 0 | | 0 | 100 |
| 1703.90.00 | 0 | | 0 | | 0 | 0 | 0 | | 0 | | 0 | | 0 | 100 |
| 1704.10.00 | 20 | | 36 | | 0 | 0 | 0 | 100 | 0 | 100 | 0 | | 0 | 100 |
| 1704.90.10 | 0 | | 0 | | 0 | 0 | 0 | | 0 | 100 | 0 | | 0 | |
| 1704.90.20 | 0 | | 0 | | 0 | 0 | 247 | 100 | 0 | 100 | 0 | | 0 | 100 |
| 1704.90.30 | 0 | | 0 | | 0 | 0 | 0 | | 0 | 100 | 0 | | 0 | |
| 1704.90.90 | 1217 | | 173 | | 45 | 0 | 0 | | 0 | 100 | 0 | | 0 | |
| 1806.10.00 | 0 | | 0 | | 0 | 0 | 2 | | 0 | | 0 | | 0 | |
| 1806.32.10 | 0 | | 0 | | 0 | 0 | 0 | | 0 | | 0 | | 0 | |
| 1806.32.90 | 0 | | 0 | | 38 | 0 | 0 | | 0 | | 0 | | 0 | |
| 1901.20.00 | 0 | | 0 | | 0 | 0 | 0 | | 0 | | 0 | | 0 | 100 |
| 1901.90.10 | 0 | | 0 | | 0 | 0 | 0 | | 0 | | 0 | | 0 | 100 |
| 1901.90.20 | 0 | | 0 | | 0 | 0 | 0 | | 0 | 100 | 0 | | 0 | 100 |
| 1901.90.30 | 0 | | 0 | | 0 | 0 | 0 | | 0 | 80 | 0 | | 0 | 100 |
| 1901.90.40 | 0 | | 0 | | 0 | 0 | 0 | | 0 | 100 | 0 | | 0 | 100 |
| 1901.90.90 | 0 | 100 | 0 | 70 | 0 | 0 | 0 | | 0 | 85 | 0 | | 0 | 100 |
| 2005.40.00 | 0 | | 0 | | 0 | 0 | 0 | | 0 | 100 | 0 | | 0 | 100 |
| 2006.00.11 | 0 | | 0 | | 0 | 0 | 0 | | 0 | 100 | 0 | | 0 | |
| 2006.00.19 | 0 | 60 | 0 | 60 | 3 | 0 | 0 | | 0 | 100 | 0 | | 0 | |

Cuadro A-26
 Importaciones de México (1995) y preferencias otorgadas.
 Excepciones comunes en los acuerdos de México con Bolivia, Colombia y Venezuela
 En miles de dólares

| Naladisa | Argentina | | Brasil | | Chile | | Ecuador | | Paraguay | | Perú | | Uruguay | |
|------------|-----------|------|--------|------|-------|-----|---------|------|----------|------|------|------|---------|------|
| | cif | Porc | cif | Porc | cif | Res | cif | Porc | cif | Porc | cif | Porc | cif | Porc |
| 2006.00.21 | 0 | | 0 | | 0 | 0 | 0 | | 0 | 100 | 0 | | 0 | |
| 2006.00.22 | 0 | | 0 | | 0 | 0 | 0 | | 0 | 100 | 0 | | 0 | |
| 2006.00.29 | 0 | | 0 | | 0 | 0 | 0 | | 0 | 100 | 0 | | 0 | |
| 2006.00.31 | 0 | | 0 | | 0 | 0 | 0 | | 0 | | 0 | | 0 | |
| 2006.00.39 | 0 | | 0 | | 0 | 0 | 0 | | 0 | | 0 | | 0 | |
| 2007.10.00 | 0 | | 0 | | 0 | 0 | 0 | | 0 | | 0 | | 0 | |
| 2007.91.10 | 0 | 68 | 0 | 68 | 0 | 0 | 0 | 100 | 0 | 100 | 0 | | 0 | |
| 2007.91.90 | 0 | 74 | 0 | 74 | 0 | 0 | 0 | | 0 | 100 | 0 | | 0 | |
| 2007.99.10 | 0 | 68 | 0 | 68 | 0 | 0 | 0 | 100 | 0 | 99 | 0 | | 0 | 100 |
| 2007.99.21 | 0 | 74 | 0 | 74 | 0 | 0 | 0 | 100 | 0 | 100 | 0 | | 0 | 100 |
| 2007.99.22 | 0 | 74 | 0 | 74 | 0 | 0 | 0 | | 0 | 100 | 0 | | 0 | 100 |
| 2007.99.23 | 0 | 74 | 0 | 74 | 0 | 0 | 0 | 100 | 0 | 100 | 0 | | 0 | 100 |
| 2007.99.24 | 0 | 74 | 0 | 74 | 0 | 0 | 0 | | 0 | 100 | 0 | | 0 | 100 |
| 2007.99.29 | 0 | | 0 | 74 | 4557 | 0 | 0 | | 0 | 100 | 0 | | 0 | 100 |
| 2103.20.10 | 0 | | 0 | | 0 | 0 | 0 | | 0 | 100 | 0 | | 0 | |
| 2103.20.90 | 0 | | 2 | | 1 | 0 | 0 | | 0 | 100 | 0 | | 0 | |
| 2106.90.21 | 0 | | 0 | | 0 | 0 | 0 | | 0 | | 0 | | 0 | 100 |
| 2106.90.29 | 0 | | 0 | | 0 | 0 | 0 | | 0 | | 0 | | 0 | 100 |
| 2106.90.30 | 0 | 50 | 0 | 40 | 0 | 0 | 0 | | 0 | 0r | 0 | | 0 | 90 |
| 2106.90.90 | 0 | 100 | 101 | | 9 | 0 | 0 | | 0 | | 8 | | 50 | 100 |
| 2202.10.00 | 1 | | 0 | | 0 | 0 | 0 | | 0 | 100 | 0 | | 0 | |
| 2202.90.00 | 6 | | 26 | | 0 | 0 | 0 | | 0 | 100 | 0 | | 0 | |
| 2207.10.00 | 0 | | 0 | | 0 | 0 | 0 | 100 | 0 | | 0 | | 0 | |
| 2207.20.00 | 0 | | 0 | | 0 | 0 | 0 | | 0 | 100 | 0 | | 0 | |
| 2304.00.00 | 0 | | 0 | | 0 | 0 | 0 | | 952 | 100 | 0 | | 0 | 100 |
| 2306.10.00 | 0 | | 0 | | 0 | 0 | 0 | | 0 | 100 | 0 | | 0 | 100 |
| 2306.30.00 | 0 | | 0 | | 0 | 0 | 0 | | 0 | 100 | 0 | | 0 | 100 |
| 2306.90.00 | 0 | | 0 | | 0 | 0 | 0 | | 0 | 100 | 0 | | 0 | 100 |
| 2309.90.10 | 0 | 100 | 0 | 100 | 0 | 0 | 0 | | 0 | 100 | 0 | | 0 | 100 |
| 2309.90.20 | 0 | | 0 | | 0 | 0 | 0 | | 0 | | 0 | | 0 | 100 |
| 2309.90.91 | 0 | | 0 | | 0 | 0 | 0 | | 0 | | 0 | | 0 | 100 |
| 2309.90.99 | 0 | | 2401 | 90 | 0 | 0 | 11 | | 0 | | 0 | | 0 | 100 |
| 2402.20.00 | 0 | | 0 | | 0 | 0 | 0 | | 0 | 100 | 0 | | 0 | |
| 2918.14.00 | 0 | | 0 | | 0 | 0 | 0 | | 0 | | 0 | | 0 | 100 |
| 2918.15.10 | 0 | 100 | 0 | 80 | 0 | 0 | 0 | | 0 | 80 | 0 | | 0 | 100 |
| 2918.15.20 | 0 | | 0 | | 0 | 0 | 0 | | 0 | | 0 | | 0 | 100 |
| 2918.15.90 | 0 | | 0 | 90 | 0 | 0 | 0 | | 0 | | 0 | | 0 | 100 |
| 2936.27.10 | 0 | | 43 | | 0 | 0 | 0 | | 0 | | 0 | | 0 | 100 |
| 2936.27.20 | 0 | | 0 | 80 | 0 | 0 | 0 | | 0 | | 0 | | 0 | 100 |
| Total | 85632 | | 9036 | | 4658 | | 12239 | | 952 | | 1232 | | 1650 | |

Cuadro A-27
 Importaciones de Chile (1995) y preferencias otorgadas.
 Excepciones comunes en los acuerdos de Chile con Colombia, Ecuador y Venezuela
 En miles de dólares

| Naladisa | Argentina | | Bolivia | | Brasil | | México | | Paraguay | | Perú | | Uruguay | |
|------------|-----------|-----|---------|-----|--------|-----|--------|-----|----------|-----|------|-----|---------|-----|
| | Cif | Por | Cif | Por | Cif | Por | Cif | Res | Cif | Por | Cif | Por | Cif | Por |
| 0401.10.00 | 0 | 48 | 0 | | 0 | 48 | 0 | 0 | 0 | 48 | 0 | | 0 | 48 |
| 0401.20.00 | 0 | 48 | 0 | | 0 | 48 | 0 | 0 | 0 | 48 | 0 | | 0 | 48 |
| 0401.30.10 | 0 | 48 | 0 | | 0 | 48 | 0 | 0 | 0 | 48 | 0 | | 0 | 48 |
| 0401.30.20 | 0 | 48 | 0 | | 0 | 48 | 0 | 0 | 0 | 48 | 0 | | 0 | 48 |
| 0402.10.00 | 678 | 48 | 0 | | 0 | 48 | 0 | 0 | 0 | 48 | 0 | | 57 | 48 |
| 0402.21.10 | 827 | 48 | 0 | 100 | 0 | 48 | 0 | 0 | 0 | 48 | 0 | | 112 | 48 |
| 0402.21.20 | 0 | 48 | 0 | | 0 | 48 | 0 | 0 | 0 | 48 | 0 | | 0 | 48 |
| 0402.29.10 | 0 | 48 | 0 | | 0 | 48 | 0 | 0 | 0 | 48 | 0 | | 0 | 48 |
| 0402.29.20 | 0 | 48 | 0 | | 0 | 48 | 0 | 0 | 0 | 48 | 0 | | 0 | 48 |
| 0402.91.10 | 0 | 48 | 0 | | 0 | 48 | 0 | 0 | 0 | 48 | 0 | | 0 | 48 |
| 0402.91.20 | 0 | 48 | 0 | | 0 | 48 | 0 | 0 | 0 | 48 | 0 | | 0 | 48 |
| 0402.99.10 | 0 | 48 | 0 | | 0 | 48 | 0 | 0 | 0 | 48 | 0 | | 0 | 48 |
| 0402.99.20 | 0 | 48 | 0 | | 0 | 48 | 0 | 0 | 0 | 48 | 0 | | 0 | 48 |
| 0406.20.00 | 1 | 62 | 0 | 100 | 0 | 62 | 0 | 0 | 0 | 62 | 0 | | 0 | 62 |
| 0406.30.00 | 0 | 48 | 0 | | 0 | 48 | 0 | | 0 | 48 | 0 | | 0 | 48 |
| 0406.90.00 | 154 | 62 | 0 | 100 | 1 | 62 | 0 | 0 | 0 | 62 | 0 | | 0 | 62 |
| 1001.90.10 | 29498 | 0r | 0 | 0r | 0 | 0r | 0 | | 0 | 0r | 0 | 0r | 0 | 0r |
| 1001.90.20 | 0 | | 0 | | 0 | | 0 | | 0 | | 0 | | 0 | |
| 1005.90.10 | 0 | 30 | 0 | | 0 | 30 | 0 | 0 | 0 | 30 | 0 | | 0 | 30 |
| 1005.90.20 | 0 | 30 | 0 | | 0 | 30 | 0 | 0 | 0 | 30 | 0 | | 0 | 30 |
| 1005.90.90 | 9363 | 30 | 0 | | 0 | 30 | 0 | 0 | 0 | 30 | 0 | | 0 | 30 |
| 1101.00.00 | 115 | | 0 | | 0 | | 0 | | 0 | | 0 | | 0 | |
| 1507.10.00 | 54795 | 15 | 79 | 30 | 0 | 15 | 0 | | 0 | 26 | 0 | | 0 | 15 |
| 1507.90.00 | 4700 | 0 | 3386 | 100 | 0 | 0 | 0 | | 0 | 0 | 0 | | 0 | 0 |
| 1508.10.00 | 0 | 15 | 0 | | 0 | 15 | 0 | | 0 | 32 | 0 | | 0 | 23 |
| 1508.90.00 | 0 | 15 | 0 | | 0 | 15 | 0 | | 0 | 25 | 0 | | 0 | 20 |
| 1509.10.00 | 402 | 6 | 0 | | 20 | 6 | 0 | | 0 | 17 | 0 | | 0 | 10 |
| 1509.90.00 | 759 | 6 | 0 | | 0 | 6 | 0 | | 0 | 17 | 0 | | 0 | 10 |
| 1510.00.10 | 0 | 15 | 0 | | 0 | 15 | 0 | | 0 | 25 | 0 | | 0 | 20 |
| 1510.00.90 | 0 | 15 | 0 | | 0 | 15 | 0 | | 0 | 25 | 0 | | 0 | 20 |
| 1511.10.00 | 0 | 15 | 0 | | 0 | 15 | 0 | | 0 | 0r | 0 | | 0 | 20 |
| 1511.90.00 | 0 | 15 | 0 | | 0 | 15 | 0 | | 0 | 32 | 0 | | 0 | 20 |
| 1512.11.10 | 32513 | 15 | 0 | 30 | 0 | 15 | 0 | | 0 | 15 | 0 | | 0 | 15 |
| 1512.11.20 | 0 | 15 | 0 | | 0 | 15 | 0 | | 0 | 15 | 0 | | 0 | 15 |
| 1512.19.10 | 8136 | 0 | 242 | 100 | 0 | 0 | 0 | | 0 | 0 | 0 | | 0 | 0 |
| 1512.19.20 | 0 | 0 | 0 | | 0 | 0 | 0 | | 0 | 0 | 0 | | 0 | 0 |
| 1512.21.00 | 0 | 15 | 0 | | 0 | 15 | 0 | | 0 | 0r | 0 | | 0 | 15 |
| 1512.29.00 | 0 | 0 | 0 | | 0 | 0 | 0 | | 0 | 0 | 0 | | 0 | 0 |
| 1513.11.00 | 2 | 26 | 0 | | 0 | 25 | 0 | | 111 | 50 | 0 | | 0 | 25 |
| 1513.19.00 | 0 | 26 | 0 | | 0 | 25 | 0 | | 0 | 50 | 0 | | 0 | 25 |
| 1513.21.10 | 0 | 15 | 0 | | 0 | 15 | 0 | | 0 | 0r | 0 | | 0 | 20 |
| 1513.21.20 | 0 | 33 | 0 | | 0 | 25 | 0 | | 0 | 25 | 0 | | 0 | 25 |
| 1513.29.10 | 0 | 15 | 0 | | 0 | 15 | 0 | | 0 | 32 | 0 | | 0 | 20 |
| 1513.29.20 | 0 | 15 | 0 | | 0 | 15 | 0 | | 0 | 25 | 0 | | 0 | 20 |
| 1514.10.10 | 0 | 15 | 0 | | 0 | 15 | 0 | | 0 | 25 | 0 | | 0 | 20 |
| 1514.10.90 | 0 | 0 | 0 | | 0 | 0 | 0 | | 0 | 0 | 0 | | 0 | 0 |
| 1514.90.10 | 0 | 15 | 0 | | 0 | 15 | 0 | | 0 | 25 | 0 | | 0 | 20 |
| 1514.90.90 | 0 | 0 | 0 | | 0 | 0 | 0 | | 0 | 0 | 0 | | 0 | 0 |

Cuadro A-27
 Importaciones de Chile (1995) y preferencias otorgadas.
 Excepciones comunes en los acuerdos de Chile con Colombia, Ecuador y Venezuela
 En miles de dólares

| Naladisa | Argentina | | Bolivia | | Brasil | | México | | Paraguay | | Perú | | Uruguay | |
|------------|-----------|-----|---------|-----|--------|-----|--------|-----|----------|-----|-------|-----|---------|-----|
| | Cif | Por | Cif | Por | Cif | Por | Cif | Res | Cif | Por | Cif | Por | Cif | Por |
| 1515.21.00 | 24 | 15 | 0 | | 0 | 15 | 0 | | 0 | 15 | 0 | | 0 | 15 |
| 1515.29.00 | 19 | 0 | 0 | | 0 | 0 | 0 | | 0 | 0 | 0 | | 0 | 0 |
| 1515.50.10 | 0 | 15 | 0 | | 0 | 15 | 0 | | 0 | 20 | 0 | | 0 | 16 |
| 1515.50.90 | 3 | 15 | 0 | | 0 | 15 | 0 | | 0 | 25 | 0 | | 0 | 20 |
| 1515.90.91 | 570 | 15 | 0 | | 2 | 15 | 0 | | 0 | 33 | 0 | | 0 | 15 |
| 1515.90.99 | 0 | 0 | 0 | | 0 | 0 | 0 | | 0 | 0 | 0 | | 0 | 0 |
| 1701.11.00 | 164 | 0 | 138 | | 0 | 0 | 0 | | 0 | 0 | 25 | 83 | 0 | 0 |
| 1701.12.00 | 0 | 0 | 0 | | 0 | 0 | 0 | | 0 | 0 | 0 | 83 | 0 | 0 |
| 1701.91.00 | 198 | 0 | 0 | | 0 | 0 | 0 | | 0 | 0 | 0 | | 0 | 0 |
| 1701.99.00 | 13602 | 0 | 0 | | 8289 | 0 | 0 | | 0 | 0 | 0 | | 0 | 0 |
| 1702.10.00 | 3 | 48 | 0 | | 0 | 48 | 0 | 0 | 0 | 48 | 0 | | 0 | 48 |
| 1702.30.00 | 675 | 0 | 0 | | 0 | 0 | 180 | 0 | 0 | 0 | 8 | | 0 | 0 |
| 1702.40.10 | 282 | 0 | 0 | | 0 | 0 | 8 | 0 | 0 | 0 | 0 | | 0 | 0 |
| 1702.40.20 | 0 | 15 | 0 | | 0 | 15 | 0 | 0 | 0 | 25 | 0 | | 0 | 20 |
| 1702.60.20 | 0 | 6 | 0 | | 0 | 6 | 0 | 0 | 0 | 17 | 0 | | 0 | 10 |
| 1702.90.10 | 0 | 6 | 0 | | 0 | 6 | 0 | 0 | 0 | 17 | 0 | | 0 | 10 |
| 1702.90.20 | 212 | 6 | 0 | | 121 | 6 | 144 | 0 | 0 | 17 | 0 | | 0 | 10 |
| 1702.90.40 | 0 | 15 | 0 | | 0 | 15 | 0 | 0 | 0 | 25 | 0 | | 0 | 20 |
| 2701.12.00 | 0 | 30 | 0 | | 0 | 30 | 0 | 0 | 0 | 30 | 0 | | 0 | 30 |
| 2709.00.00 | 469858 | 48 | 0 | | 0 | 48 | 0 | | 0 | 48 | 0 | | 0 | 48 |
| 2710.00.11 | 149 | 30 | 0 | | 0 | 30 | 0 | | 0 | 30 | 0 | | 0 | 30 |
| 2710.00.12 | 0 | 30 | 0 | | 0 | 30 | 0 | | 0 | 30 | 0 | | 0 | 30 |
| 2710.00.13 | 0 | 30 | 0 | | 0 | 30 | 0 | | 0 | 30 | 0 | | 0 | 30 |
| 2710.00.14 | 0 | 30 | 0 | | 0 | 30 | 0 | | 0 | 30 | 0 | | 0 | 30 |
| 2710.00.15 | 1431 | 30 | 0 | | 0 | 30 | 0 | | 0 | 30 | 0 | | 0 | 30 |
| 2710.00.22 | 0 | 30 | 0 | | 0 | 30 | 48 | | 0 | 30 | 0 | | 0 | 30 |
| 2710.00.30 | 0 | 30 | 0 | | 0 | 30 | 7187 | | 0 | 30 | 0 | | 56 | 30 |
| 2710.00.40 | 0 | 30 | 0 | | 0 | 30 | 0 | | 0 | 30 | 17723 | | 0 | 30 |
| 2710.00.59 | 1560 | 30 | 0 | | 26 | 30 | 25 | | 0 | 30 | 39 | | 0 | 30 |
| 2710.00.61 | 0 | 30 | 0 | | 0 | 30 | 0 | | 0 | 30 | 0 | | 0 | 30 |
| 2710.00.69 | 45 | 30 | 0 | | 42 | 30 | 28 | | 0 | 30 | 0 | | 0 | 30 |
| 2711.12.00 | 8639 | 30 | 0 | | 0 | 30 | 0 | | 0 | 40 | 0 | | 0 | 30 |
| 2711.13.00 | 8815 | 30 | 0 | | 0 | 30 | 0 | | 0 | 40 | 0 | | 0 | 30 |
| 3205.00.20 | 0 | 48 | 0 | | 0 | 48 | 0 | 1 | 0 | 48 | 0 | | 0 | 48 |
| 3506.10.00 | 520 | 48 | 0 | | 432 | 48 | 24 | 2 | 0 | 48 | 2 | | 0 | 48 |
| 3904.21.00 | 0 | 48 | 0 | | 0 | 48 | 0 | 1 | 0 | 48 | 0 | | 0 | 48 |
| 3904.22.00 | 92 | 48 | 0 | | 77 | 48 | 0 | 1 | 0 | 48 | 0 | | 0 | 48 |
| Total | 648804 | | 3845 | | 9010 | | 7644 | | 111 | | 17797 | | 225 | |

Cuadro A-28
EXPORTACIONES DE LOS ITEMS EXCEPTUADOS EN LOS ACUERDOS DEL GRUPO CHILE
En dólares

| Nomenclatura | Glosa | De Colombia a Aladi | | De Ecuador a Aladi | | De Venezuela a Aladi | |
|--------------|---|---------------------|-------------|--------------------|-------------|----------------------|-------------|
| | | 1994 | 1995 | 1994 | 1995 | 1994 | 1995 |
| 04011000 | Leche con bajo cont. de materias grasas | | | 0 | 37.288 | 25.153 | 9.015 |
| 04012000 | Leche con alto cont. de materias grasas | 58.793 | 15.349 | 464.555 | 393.269 | 124.898 | 52.424 |
| 04013010 | Leche | 457.110 | 465.152 | 0 | 207.394 | 0 | 19.521 |
| 04013020 | Nata (crema) | | | | | | |
| 04021000 | En polvo, gránulos o demás formas sólidas, con un | 0 | 23 | 33 | 568 | 102.063 | 60.198 |
| 04022110 | Leche | 326.952 | 438.849 | 42.477 | 0 | | |
| 04022120 | Nata (crema) | | | 386.364 | 1.234.357 | 91.924 | 376.446 |
| 04022910 | Leche | 339.553 | 0 | | | | |
| 04022920 | Nata (crema) | | | | | 219 | 2.062 |
| 04029110 | Leche | 31.113 | 0 | | | | |
| 04029120 | Nata (crema) | | | | | | |
| 04029910 | Leche | 1.046.981 | 1.312.440 | 27.670 | 6.812 | 415.966 | 706.849 |
| 04029920 | Nata (crema) | | | | | | |
| 04062000 | Queso de cualquier tipo, rallado o en polvo | 0 | 77.130 | | | | |
| 04063000 | Queso fundido, exc. rallado o en polvo | | | | | 506.948 | 59.411 |
| 04069000 | Los demás quesos | 0 | 311.796 | | | 65.572 | 4 |
| 10019010 | Trigo | | | 338 | 365 | | |
| 10019020 | Morcajo (tranquillon) | | | | | | |
| 10059010 | Maíz en espiga (choclo, en mazorca) | 0 | 25.740 | | | | |
| 10059020 | En grano | | | | | | |
| 10059080 | Los demás | 294.134 | 7.570 | 7.037.270 | 7.595.557 | 568.076 | 11.072.353 |
| 11010000 | Harina de trigo o de morcajo (tranquillon) | 250.354 | 61.408 | 4.234 | 0 | 130.198 | 39.026 |
| 15071000 | Aceite de soja en bruto | 0 | 119.972 | 262.863 | 26 | 35.132 | 0 |
| 15079000 | Los demás | | | 3.423.339 | 837.393 | 72.846 | 118.909 |
| 15081000 | Aceite de maní en bruto | | | | | | |
| 15089000 | Los demás | | | | | | |
| 15091000 | Aceite de oliva virgen | | | 0 | 15 | | |
| 15099000 | Los demás | | | | | 0 | 54 |
| 15100010 | Los demás aceite en bruto de aceituna | | | | | | |
| 15100090 | Los demás | | | | | | |
| 15111000 | Aceite de palma en bruto | 5.769.286 | 4.981.780 | 3.619.033 | 6.900.644 | | |
| 15119000 | Los demás | 122.203 | 1.767.493 | 1.697.557 | 4.173.742 | 22 | 213 |
| 15121110 | Aceite de girasol en bruto | | | | | | |
| 15121120 | Aceite de cártamo en bruto | | | | | | |
| 15121910 | Los demás de girasol | | | | | 222 | 69.211 |
| 15121920 | Los demás de cártamo | | | | | | |
| 15122100 | Aceite de algodón en bruto | 0 | 160 | | | | |
| 15122900 | Los demás de algodón | | | | | | |
| 15131100 | Aceite de coco en bruto | | | | | | |
| 15131900 | Los demás | | | | | | |
| 15132110 | Aceite de almendra de palma en bruto | 132 | 635.675 | 48.693 | 384.458 | | |
| 15132120 | Aceite de babas en bruto | | | | | | |
| 15132910 | Los demás de almendra de palma | 40.857 | 28.708 | 0 | 991.997 | | |
| 15132920 | Los demás de babas | | | | | | |
| 15141010 | Aceite de mostaza en bruto | | | | | | |
| 15141090 | Los demás | | | | | | |
| 15149010 | Los demás de mostaza | | | | | | |
| 15149090 | Los demás | | | | | 0 | 11 |
| 15152100 | Aceite de maíz en bruto | 354.693 | 530.546 | | | 7 | 4.082 |
| 15152900 | Los demás | | | 526 | 32 | 40.620 | 739 |
| 15155010 | Aceite de sésamo en bruto | | | | | | |
| 15155090 | Los demás | 917 | 509 | | | 505 | 5.081 |
| 15159091 | Los demás en bruto | 9.290 | 0 | | | | |
| 15159099 | Los demás | 13.932 | 52.978 | 60 | 0 | 8 | 35 |
| 17011100 | Azúcar de caña | 51.874.096 | 82.082.195 | 363.100 | 29.199 | 12.186.925 | 8.481.038 |
| 17011200 | Azúcar de remolacha | | | | | | |
| 17019100 | Con adición de aromatizante o colorante | | | | | | |
| 17019900 | Los demás | 76.813.224 | 77.855.969 | 0 | 3.312.226 | 1.159.996 | 16.168.405 |
| 17021000 | Lactosa y jarabe de lactosa | 0 | 28.359 | | | | |
| 17023000 | Glucosa y jarabe de glucosa, sin fructosa | 913 | 35.389 | 5 | 0 | 184.957 | 49.972 |
| 17024010 | Glucosa | 489.032 | 221.421 | 38 | 502 | | |
| 17024020 | Jarabe de glucosa | 320.156 | 183.795 | | | 0 | 15 |
| 17026020 | Jarabe de fructosa | | | | | | |
| 17029010 | Maltosa y jarabe de maltosa | 38.485 | 13.944 | 0 | 5 | 0 | 1 |
| 17029020 | Los demás azúcares | | | | | 21.981 | 95 |
| 17029040 | Azúcar y melazas caramelizados | 47.225 | 1.100 | | | 156.258 | 0 |
| 27011200 | Hulla bituminosa | 36.076.165 | 29.241.707 | | | 8.753.624 | 4.360.690 |
| 27090000 | Aceites crudos de petróleo o de minerales | 342 | 271.554.172 | 234.519.743 | 179.761.053 | 292.169.067 | 467.186.107 |
| 27100011 | Eteres de petróleo (nafta solvente, etc) | | | | | 0 | 50.226 |
| 27100012 | Gasolinas para motores de émbolo | | | | | 2.688.693 | 99.265 |
| 27100013 | Carburante para reactores | | | | | | |
| 27100014 | Demás gasolinas para motores de émbolo (pistón) | | | 0 | 15 | 105.275.909 | 151.991.287 |
| 27100015 | Aguarrás mineral ("White spirit") | 90.500 | 196.736 | | | 83.108 | 60 |

Cuadro A-28
 EXPORTACIONES DE LOS ITEMS EXCEPTUADOS EN LOS ACUERDOS DEL GRUPO CHILE
 En dólares

| Naladisa | Glosa | De Colombia a Aladi | | De Ecuador a Aladi | | De Venezuela a Aladi | |
|----------|---------------------------------------|---------------------|-------------|--------------------|-------------|----------------------|---------------|
| | | 1994 | 1995 | 1994 | 1995 | 1994 | 1995 |
| 27100022 | Los demás querosenos (querosenos) | | | | | 0 | 3.445.441 |
| 27100030 | Gasóleo ("kerosil") | 14.825.329 | 40.864.211 | 1.606.421 | 0 | 235.470.046 | 345.702.088 |
| 27100040 | Fuel ("fueloil") | 7.762.155 | 20.740.833 | 74.371.235 | 61.291.448 | 51.978.197 | 54.324.341 |
| 27100059 | Los demás | 135.158 | 424.936 | 15.470 | 32.910 | 56.970.371 | 79.679.823 |
| 27100061 | Sin coposener labón de aluminio | | | | | 13.387 | 0 |
| 27100069 | Los demás | 384.839 | 298.869 | 58.047 | 4.954 | 511.727 | 618.886 |
| 27111200 | Propano | | | 1.902 | 302.448 | 23.234.460 | 63.822.927 |
| 27111300 | Butanos | 0 | 1.008.903 | | | 9.385.646 | 4.123.689 |
| 32050020 | En dispersiones concentradas | | | | | | |
| 35061000 | Prod. utilizados como coia o adhesivo | 370.064 | 777.259 | 12.366 | 4.945 | 30.010 | 25.998 |
| 39042100 | Policloruro de vinilo sin plastificar | 2.268.854 | 2.222.780 | 1.838 | 0 | 1.720.513 | 1.391.322 |
| 39042200 | Policloruro de vinilo plastificado | 244.602 | 1.361.039 | 1.036.757 | 2.516.710 | 2.036.668 | 1.961.667 |
| Total | | 200.767.479 | 539.946.657 | 329.001.935 | 270.020.342 | 806.211.993 | 1.216.079.157 |

Cuadro A-29
IMPORTACIONES DE MÉXICO PARA SUBPARTIDAS CON EXCEPCIONES
EN LOS ACUERDOS CON BOLIVIA, COLOMBIA Y VENEZUELA
 En dólares

| Subpartida | No. de ítems | Importaciones 1994 desde: | | Importaciones 1995 desde: | |
|------------|--------------|---------------------------|--------------|---------------------------|--------------|
| | | ALADI | R. del mundo | ALADI | R. del mundo |
| 020110 | 1 | 0 | 9 153.878 | 0 | 517.231 |
| 020120 | 1 | 0 | 34 906.885 | 0 | 8 080.351 |
| 020130 | 1 | 0 | 225 747.332 | 0 | 72 689.239 |
| 020210 | 1 | 0 | 655.298 | 0 | 3 046 |
| 020220 | 1 | 0 | 6 047.546 | 0 | 3 748.585 |
| 020230 | 1 | 0 | 60 354.380 | 0 | 22 052.599 |
| 020311 | 1 | 0 | 17 621.923 | 0 | 4 079.522 |
| 020321 | 1 | 0 | 339.074 | 0 | 3 151 |
| 020710 | 1 | 0 | 6 293.860 | 0 | 3 384.527 |
| 020721 | 1 | 0 | 3 592.881 | 0 | 1 133.214 |
| 020722 | 1 | 0 | 1 489.312 | 0 | 1 399.025 |
| 020741 | 2 | 0 | 57 577.242 | 0 | 53 359.621 |
| 040120 | 1 | 0 | 36 464.029 | 0 | 14 102.992 |
| 040210 | 1 | 0 | 194 735.379 | 0 | 211 473.548 |
| 040221 | 2 | 0 | 72 346.285 | 0 | 56 305.666 |
| 040500 | 2 | 397.332 | 62 849.914 | 394.938 | 44 902.203 |
| 040700 | 2 | 0 | 11 514.346 | 0 | 7 831.124 |
| 090130 | 1 | | | | |
| 090140 | 1 | 0 | 4 838 | | |
| 100110 | 1 | 0 | 4 818.055 | 0 | 4 284.613 |
| 100190 | 2 | 360 | 184 436.734 | 10 | 212 837.931 |
| 100610 | 2 | 0 | 36 341.591 | 0 | 51 720.051 |
| 100620 | 1 | 0 | 2 317.399 | 0 | 1 762.296 |
| 100630 | 3 | 29 270.792 | 34 575.029 | 1 594.196 | 23 116.015 |
| 100700 | 1 | 0 | 394 815.575 | 0 | 254 399 800 |
| 110100 | 1 | 76 | 4 856.632 | 0 | 4 217.555 |
| 110220 | 1 | 5 783 | 11 146.273 | 3 524 | 7 556.722 |
| 120810 | 1 | 0 | 5 386.395 | 129 | 1 090.567 |
| 120890 | 3 | 0 | 381.378 | 0 | 298.097 |
| 150710 | 1 | 25 480.245 | 9 308.954 | 2 008.835 | 34 708.923 |
| 150790 | 1 | 0 | 6 813.985 | 40 | 2 270.193 |
| 150810 | 1 | 0 | 1 724 | 0 | 56 |
| 150890 | 1 | 0 | 72 868 | 0 | 33 111 |
| 151110 | 1 | 8 486.420 | 15 615.540 | 16 406.456 | 5 927.054 |
| 151190 | 1 | 853.793 | 48 383.443 | 4 290.049 | 12 008.076 |
| 151211 | 2 | 78 242.066 | 52 693.856 | 82 379.151 | 94 962.467 |
| 151219 | 2 | 195 | 79 433 | 0 | 102 448 |
| 151221 | 1 | 0 | 2 419.968 | 165 | 2 877.619 |
| 151229 | 1 | 0 | 473.524 | 0 | 1 019.908 |
| 151311 | 1 | 0 | 4 496.387 | 0 | 20 112.252 |
| 151319 | 1 | 3 | 214.722 | 0 | 1 019.926 |
| 151321 | 2 | 132 | 649.467 | 783 920 | 1 898 506 |
| 151329 | 2 | 589.292 | 918.468 | 1 414 112 | 3 677 533 |
| 151410 | 2 | 0 | 46 717.615 | 0 | 19 340.274 |
| 151490 | 2 | 0 | 9 883 | 0 | 3 309 |
| 151521 | 1 | 7 | 11 179.386 | 5 | 19 462.624 |
| 151529 | 1 | 0 | 10 857.857 | 0 | 6 131.993 |
| 151530 | 2 | 839.118 | 815.996 | 552.404 | 506.463 |
| 151550 | 2 | 0 | 244.777 | 2 553 | 281 608 |
| 151590 | 4 | 39 590 | 2 472 985 | 15 810 | 4 078 451 |
| 151610 | 3 | 2 | 15 078 | 0 | 9 908 |

Cuadro A-29
IMPORTACIONES DE MÉXICO PARA SUBPARTIDAS CON EXCEPCIONES
EN LOS ACUERDOS CON BOLIVIA, COLOMBIA Y VENEZUELA
 En dólares

| Subpartida | No. de ítems | Importaciones 1994 desde: | | Importaciones 1995 desde: | |
|--------------|--------------|---------------------------|----------------------|---------------------------|----------------------|
| | | ALADI | R. del mundo | ALADI | R. del mundo |
| 151620 | 6 | 451.184 | 10.089.950 | 320.406 | 6.349.082 |
| 151710 | 1 | 0 | 7.241.077 | 0 | 8.021.242 |
| 151790 | 3 | 0 | 9.267.118 | 0 | 8.851.958 |
| 170210 | 1 | 28.591 | 6.329.764 | 6.169 | 5.263.802 |
| 170220 | 1 | 0 | 269.242 | 0 | 162.924 |
| 170230 | 1 | 0 | 10.631.187 | 0 | 9.587.325 |
| 170240 | 2 | 0 | 7.272.726 | 15 | 4.597.378 |
| 170250 | 1 | 0 | 198.332 | 0 | 100.958 |
| 170260 | 2 | 8.020 | 13.099.675 | 0 | 12.064.810 |
| 170290 | 4 | 51.593 | 10.578.154 | 16 | 11.288.041 |
| 170310 | 1 | 0 | 181.550 | 0 | 88.848 |
| 170390 | 1 | 0 | 298.126 | 219 | 106.243 |
| 170410 | 1 | 173.136 | 21.840.153 | 56.711 | 6.812.477 |
| 170490 | 4 | 3.617.725 | 40.098.637 | 1.683.005 | 16.975.239 |
| 180610 | 1 | 14.438 | 1.962.312 | 1.697 | 1.090.859 |
| 180632 | 2 | 234.212 | 17.311.261 | 38.182 | 7.690.900 |
| 190120 | 1 | 389 | 26.510.987 | 6.115 | 15.818.547 |
| 190190 | 5 | 30.606 | 53.501.786 | 0 | 16.695.981 |
| 200540 | 1 | 43 | 633.173 | 0 | 249.570 |
| 200600 | 7 | 295 | 3.227.298 | 2.841 | 956.961 |
| 200710 | 1 | 0 | 1.480.242 | 0 | 1.301.804 |
| 200791 | 2 | 0 | 3.520 | 0 | 452 |
| 200799 | 6 | 2.337.001 | 10.798.281 | 4.558.920 | 3.861.421 |
| 210320 | 2 | 11.755 | 14.563.885 | 2.786 | 9.947.065 |
| 210690 | 4 | 4.618.025 | 110.189.042 | 167.304 | 72.958.960 |
| 220210 | 1 | 1.139 | 89.375.639 | 1.756 | 8.402.714 |
| 220290 | 1 | 10.768 | 43.602.790 | 33.378 | 20.696.034 |
| 220710 | 1 | 12.670 | 11.826.056 | 0 | 21.331.261 |
| 220720 | 1 | 342 | 704.698 | 0 | 880.684 |
| 230400 | 1 | 0 | 80.136.901 | 952.255 | 48.463.279 |
| 230610 | 1 | 0 | 12.466.916 | 0 | 6.014.415 |
| 230630 | 1 | 0 | 1.741.213 | 0 | 2.298.509 |
| 230690 | 1 | 0 | 845.520 | 0 | 108.693 |
| 230990 | 4 | 1.977.594 | 78.033.609 | 3.856.628 | 54.272.715 |
| 240220 | 1 | 92 | 1.189.783 | 427 | 639.767 |
| 291814 | 1 | 325.000 | 11.745.604 | 12.629 | 3.762.168 |
| 291815 | 3 | 201.200 | 1.712.606 | 0 | 978.898 |
| 293627 | 2 | 33.711 | 15.137.296 | 43.107 | 12.098.227 |
| Total | 154 | 158.344.735 | 2.421.321.488 | 121.590.863 | 1.697.572.204 |

Cuadro A-30
IMPORTACIONES DE CHILE PARA SUBPARTIDAS CON EXCEPCIONES
EN LOS ACUERDOS CON COLOMBIA, ECUADOR Y VENEZUELA
 En dólares

| Subpartida | No. de ítems | Importaciones 1994 desde: | | Importaciones 1995 desde: | |
|--------------|--------------|---------------------------|--------------------|---------------------------|--------------------|
| | | ALADI | R. del mundo | ALADI | R. del mundo |
| 040110 | 1 | 0 | 0 | 0 | 0 |
| 040120 | 1 | 0 | 0 | 0 | 0 |
| 040130 | 2 | 0 | 0 | 0 | 0 |
| 040210 | 1 | 2.154.954 | 8.894.930 | 735.138 | 15.819.928 |
| 040221 | 2 | 0 | 16.110.777 | 939.644 | 18.447.225 |
| 040229 | 2 | 57 | 6.629 | 0 | 46.886 |
| 040291 | 2 | 0 | 910 | 0 | 11.027 |
| 040299 | 2 | 0 | 17.420 | 42.353 | 226.102 |
| 040620 | 1 | 0 | 32.351 | 1.302 | 207.072 |
| 040630 | 1 | 0 | 113.515 | 0 | 178.522 |
| 040690 | 1 | 216.852 | 9.411.758 | 154.728 | 11.322.847 |
| 100190 | 2 | 36.054.077 | 42.264.923 | 29.498.344 | 75.871.297 |
| 100590 | 3 | 25.441.228 | 36.449.437 | 9.363.027 | 66.514.305 |
| 110100 | 1 | 1.167.609 | 77.910 | 115.214 | 447.376 |
| 150710 | 1 | 52.186.411 | 0 | 54.873.206 | 27.025 |
| 150790 | 1 | 4.248.781 | 564.429 | 8.085.928 | 552.659 |
| 150810 | 1 | 0 | 0 | 0 | 0 |
| 150890 | 1 | 0 | 5.906 | 0 | 161.739 |
| 150910 | 1 | 618.064 | 448.308 | 421.091 | 537.400 |
| 150990 | 1 | 94.881 | 455.740 | 758.999 | 1.154.556 |
| 151000 | 2 | 0 | 0 | 0 | 0 |
| 151110 | 1 | 0 | 0 | 0 | 0 |
| 151190 | 1 | 0 | 596 | 0 | 20.404 |
| 151211 | 2 | 28.218.413 | 0 | 32.513.344 | 0 |
| 151219 | 2 | 1.342.856 | 1.288 | 8.377.784 | 13.915 |
| 151221 | 1 | 77.002 | 549.915 | 0 | 951.372 |
| 151229 | 1 | 0 | 390 | 0 | 0 |
| 151311 | 1 | 110.341 | 1.190.395 | 112.604 | 1.833.692 |
| 151319 | 1 | 0 | 5.088 | 0 | 52.445 |
| 151321 | 2 | 0 | 0 | 0 | 0 |
| 151329 | 2 | 0 | 725 | 74.542 | 0 |
| 151410 | 2 | 0 | 0 | 0 | 0 |
| 151490 | 2 | 0 | 0 | 0 | 0 |
| 151521 | 1 | 0 | 0 | 24.003 | 753 |
| 151529 | 1 | 5.517 | 0 | 19.476 | 1.932 |
| 151550 | 2 | 917 | 9.007 | 2.628 | 9.058 |
| 151590 | 2 | 1.235.287 | 36.721 | 571.919 | 112.465 |
| 170111 | 1 | 32.798 | 0 | 326.456 | 74.715 |
| 170112 | 1 | 0 | 0 | 0 | 0 |
| 170191 | 1 | 1.779 | 0 | 197.948 | 593 |
| 170199 | 1 | 7.920.168 | 16.973.115 | 21.891.127 | 30.922.143 |
| 170210 | 1 | 0 | 435.418 | 2.738 | 648.421 |
| 170230 | 1 | 283.187 | 563.916 | 869.780 | 414.697 |
| 170240 | 2 | 18.872 | 0 | 289.870 | 187 |
| 170260 | 1 | 0 | 12.439 | 0 | 0 |
| 170290 | 3 | 217.494 | 293.905 | 477.608 | 260.378 |
| 270112 | 1 | 13.575.854 | 68.609.516 | 1.625.817 | 111.015.495 |
| 270900 | 1 | 505.786.079 | 242.163.578 | 660.812.781 | 244.852.651 |
| 271000 | 11 | 66.529.432 | 116.493.084 | 58.492.673 | 134.754.384 |
| 271112 | 1 | 15.424.225 | 14.171.921 | 30.056.618 | 17.713.772 |
| 271113 | 1 | 17.511.912 | 5.275.880 | 9.858.672 | 1.045.074 |
| 320500 | 1 | 5.875 | 224.978 | 36.578 | 293.335 |
| 350610 | 1 | 835.216 | 1.039.483 | 978.675 | 2.118.063 |
| 390421 | 1 | 0 | 288.242 | 0 | 435.937 |
| 390422 | 1 | 227.390 | 1.149.685 | 170.587 | 1.683.278 |
| Total | 85 | 781.543.528 | 584.344.228 | 952.773.202 | 740.755.125 |

Cuadro A-31
ITEM EXCEPTUADOS EN LOS ACUERDOS DE COLOMBIA CON CHILE Y MÉXICO
Comercio en US\$

| Naladisa | Glosa | Aranc. prom. | Import. colomb. desde Aladi | Export. colomb. a Aladi (1994) | Export. colomb. a Aladi (1995) |
|----------|--|--------------|-----------------------------|--------------------------------|--------------------------------|
| 02031100 | Carne porc. refriger. (canales o medias) | 20 | 0 | 4.371.941 | 446.206 |
| 02072100 | Gallos y gallinas | 20 | 6.913.218 | 0 | 83.938 |
| 04012000 | Leche con alto contenido graso | 15 | 851.126 | 58.793 | 15.349 |
| 04013010 | Leche | 15 | 453.830 | 457.110 | 465.152 |
| 04021000 | En polvo, gránulos o demás formas sólidas, con | 20 | 64.473 | 0 | 23 |
| 04022110 | Leche | 20 | 0 | 326.952 | 438.849 |
| 04022910 | Leche | 20 | 0 | 339.553 | 0 |
| 04029110 | Leche | 20 | 122 | 31.113 | 0 |
| 04029910 | Leche | 20 | 1.342.602 | 1.046.981 | 1.312.440 |
| 04041010 | Sin concentrar, sin adición de azúcar | 20 | 0 | 202.739 | 0 |
| 04069000 | Los demás quesos | 20 | 197 | 0 | 311.796 |
| 07131090 | Arvejas (las demás) | 15 | 0 | 182.398 | 49.968 |
| 07133390 | Poroto (los demás) | 15 | 7.748.029 | 3.365.161 | 3.411.230 |
| 07134090 | Lentejas (las demás) | 15 | 0 | 49.855 | 0 |
| 10059010 | Maíz en espiga (choclo, en mazorca) | 15 | 0 | 0 | 25.740 |
| 10059090 | Los demás | 15 | 28.931.554 | 204.134 | 7.570 |
| 10061010 | Arroz sin escaldar | 10 | 0 | 0 | 21.554 |
| 10062000 | Arroz descascarillado (cargó o pardo) | 20 | 250.574 | 69.482 | 42.003 |
| 10063011 | Semblanqueado | 20 | 53.655.232 | 21.017 | 188.183 |
| 10063012 | Blanqueado | 20 | 0 | 719.976 | 0 |
| 10070000 | Sorgo de grano (granífero) | 10 | 8.149.162 | 59.131 | 295.439 |
| 11010000 | Harina de trigo o de morcajo (tranquillon) | 20 | 45.896 | 250.354 | 61.408 |
| 11031100 | Sémola de trigo | 20 | 867 | 0 | 10.121 |
| 11081100 | Almidón de trigo | 20 | 0 | 24.551 | 0 |
| 11081200 | Almidón de maíz | 20 | 7.831.008 | 800.814 | 672.656 |
| 11081910 | Almidones | 20 | 1.848 | 125.704 | 95.337 |
| 11081920 | Féculas | 20 | 0 | 88.880 | 0 |
| 12074090 | Semillas de sésamo (las demás) | 15 | 0 | 57.844 | 0 |
| 12079999 | Las demás semillas | 15 | 0 | 0 | 279 |
| 12081000 | Harina de habas (porotos, etc) de soja | 15 | 17.581.699 | 21.200 | 0 |
| 12119099 | Plantas o partes de plantas (las demás) | 10 | 225.234 | 2.071 | 89.554 |
| 15030010 | Estearina solar | 15 | 0 | 0 | 119 |
| 15060090 | Las demás grasas y aceites animales | 15 | 0 | 0 | 35 |
| 15071000 | Aceite de soja en bruto | 20 | 50.912.008 | 0 | 119.972 |
| 15111000 | Aceite de palma en bruto | 20 | 0 | 5.769.286 | 4.981.780 |
| 15119000 | Aceite de palma (los demás) | 20 | 1.494.392 | 122.203 | 1.767.493 |
| 15122100 | Aceite de algodón en bruto | 20 | 337.804 | 0 | 160 |
| 15132110 | Aceite de almendra de palma en bruto | 20 | 0 | 132 | 635.675 |
| 15132910 | Aceite de almendra de palma (los demás) | 20 | 0 | 40.887 | 28.708 |
| 15152100 | Aceite de maíz en bruto | 20 | 8.164 | 354.693 | 530.546 |
| 15153090 | Los demás | 20 | 814.368 | 0 | 2.925 |
| 15155090 | Aceite de sésamo (los demás) | 20 | 0 | 917 | 509 |
| 15159091 | Los demás aceites en bruto | 20 | 0 | 9.290 | 0 |
| 15159099 | Los demás | 20 | 29.289 | 13.932 | 52.978 |
| 15162019 | Aceite de maíz (los demás) | 20 | 0 | 0 | 39.843 |
| 15162090 | Los demás | 20 | 898.438 | 6.850 | 285.872 |
| 15171000 | Margarina, excepto la margarina líquida | 20 | 2.713.436 | 12.591 | 3.018.799 |
| 15179090 | Las demás | 20 | 3.881 | 0 | 1.463.813 |
| 15180031 | Linolina | 20 | 0 | 0 | 57.807 |
| 15180090 | Los demás | 20 | 748.728 | 133.409 | 71.000 |
| 15191100 | Acido esteárico | 15 | 193.998 | 409.971 | 261.290 |
| 15191900 | Los demás | 15 | 62.762 | 277.610 | 411 |
| 17021000 | Lactosa y jarabe de lactosa | 15 | 99 | 0 | 28.359 |
| 17023000 | Glucosa y jarabe de glucosa, sin fructosa | 15 | 4.748.172 | 913 | 35.389 |
| 17024010 | Glucosa | 20 | 0 | 489.032 | 221.491 |
| 17024020 | Jarabe de glucosa | 15 | 15.091 | 320.156 | 183.795 |

Cuadro A-31
ITEM EXCEPTUADOS EN LOS ACUERDOS DE COLOMBIA CON CHILE Y MÉXICO
Comercio en U\$S

| Naladisa | Glosa | Aranc. prom. | Import. colomb. desde Aladi | Export. colomb. a Aladi (1994) | Export. colomb. a Aladi (1995) |
|----------|---|-----------------|--------------------------------|-----------------------------------|-----------------------------------|
| 17026010 | Fructosas | 15 | 0 | 0 | 21.752 |
| 17029010 | Maltosa y jarabe de maltosa | 15 | 0 | 38.485 | 13.944 |
| 17029040 | Azúcar y melaza caramelizados | 20 | 0 | 47.225 | 1.100 |
| 17031000 | Melaza de caña | 15 | 33.170 | 182.876 | 1.300.607 |
| 19021900 | Las demás | 20 | 2.545.829 | 60.031 | 0 |
| 19023000 | Las demás pastas alimenticias | 20 | 3.065 | 1.551 | 0 |
| 20095000 | Jugo de tomate | 20 | 31 | 37 | 0 |
| 23040000 | Tortas y demás residuos sólidos de soja | 15 | 42.115.958 | 45.240 | 41.220 |
| 23091090 | Los demás | 20 | 112.878 | 349.100 | 568.955 |
| 23099010 | Prep. forrajeras con adición de melaza | 15 | 2.902 | 6.416 | 0 |
| 23099091 | Galletas para perros u otros animales | 15 | 0 | 13.201 | 0 |
| 23099099 | Las demás | 10 | 14.784.132 | 87.225 | 180.020 |
| 24022000 | Cigarrillos que contengan tabaco | 5 | 2.829.498 | 406.479 | 0 |
| 24029010 | Cigarros (puros) | 5 | 0 | 0 | 2.926 |
| 24031000 | Tabaco para fumar | 20 | 0 | 0 | 14 |
| 35051010 | Dextrina | 20 | 0 | 4.580 | 132.966 |
| 35051099 | Los demás | 20 | 319.420 | 112.852 | 122.857 |
| Total | | | 259.774.184 | 22.194.924 | 24.219.925 |

Cuadro A-32

ITEM EXCEPTUADOS EN LOS ACUERDOS DE VENEZUELA CON CHILE Y MÉXICO
Comercio en U\$S

| Naladisa | Glosa | Aranc. prom. | Import. venez. desde Aladi | Export. venez. a Aladi (1994) | Export. venez. a Aladi (1995) |
|----------|---|-----------------|-------------------------------|----------------------------------|----------------------------------|
| 04011000 | Leche con un bajo cont. graso | 15 | 0 | 25.153 | 9.015 |
| 04012000 | Leche con alto cont. graso | 15 | 0 | 124.898 | 52.424 |
| 04013010 | Leche | 15 | 332.093 | 0 | 19.521 |
| 04021000 | En polvo, gránulos o demás formas sólidas, | 20 | 23 | 102.063 | 60.198 |
| 04022120 | Nata (crema) | 20 | 0 | 91.994 | 376.446 |
| 04022920 | Nata (crema) | 20 | 0 | 219 | 2.062 |
| 04029910 | Leche | 20 | 955.500 | 415.966 | 706.849 |
| 04061090 | Los demás | 32 | 0 | 730 | 113.087 |
| 04063000 | Queso fundido, exc. rallado o polvo | 32 | 2.752 | 506.949 | 59.411 |
| 04069000 | Los demás quesos | 32 | 9.406.308 | 65.572 | 4 |
| 10059090 | Maíz (los demás) | 15 | 66.446.142 | 568.076 | 11.072.353 |
| 11010000 | Harina de trigo o de morcajo (tranquillon). | 20 | 21.814 | 130.198 | 39.026 |
| 15071000 | Aceite de soja en bruto | 20 | 95.384.214 | 35.132 | 0 |
| 15079000 | Aceite de soja (los demás) | 20 | 0 | 72.846 | 118.909 |
| 15119000 | Aceite de palma (los demás) | 20 | 904.203 | 22 | 213 |
| 15121910 | Aceite de girasol (los demás) | 20 | 4.902 | 222 | 69.311 |
| 15149090 | Los demás | 20 | 0 | 0 | 11 |
| 15152100 | Aceite de maíz en bruto | 20 | 953.740 | 7 | 4.082 |
| 15152900 | Aceite de maíz (los demás) | 20 | 0 | 40.620 | 739 |
| 15155090 | Aceite de sésamo (los demás) | 20 | 0 | 505 | 5.081 |
| 15159099 | Los demás | 20 | 6.530 | 8 | 35 |
| 17023000 | Glucosa y jarabe de glucosa, sin fruct. | 15 | 597.600 | 184.957 | 49.972 |
| 17024020 | Jarabe de glucosa | 20 | 0 | 0 | 15 |
| 17029010 | Maltosa y jarabe de maltosa | 15 | 4.414 | 0 | 1 |
| 17029020 | Los demás azúcares | 16,67 | 0 | 21.981 | 95 |
| 17029040 | Azúcar y melazas caramelizados | 20 | 0 | 156.258 | 0 |
| 24021000 | Cigarros (puros) incluso despuntados | 20 | 0 | 0 | 1.051 |
| 24022000 | Cigarrillos que contengan tabaco | 20 | 0 | 399.145 | 1.263.431 |
| 24029010 | Cigarros (puros) | 20 | 2.986 | 4.042 | 0 |
| 24039100 | Tabaco "homog." o "reconstituido" | 20 | 0 | 1.783.278 | 1.993.546 |
| Total | | | 175.023.221 | 4.730.841 | 16.016.888 |

Cuadro A-33
 Importaciones de Colombia (1995) y preferencias otorgadas.
 Excepciones comunes en los acuerdos de Colombia con Chile y México
 En miles de dólares

| Naladisa | Argentina | | Bolivia | | Brasil | | Ecuador | | Paraguay | | Perú | | Uruguay | | Venezuela | |
|------------|-----------|-----|---------|-----|--------|-----|---------|-----|----------|-----|------|-----|---------|-----|-----------|-----|
| | Imp | Por | Imp | Por | Imp | Por | Imp | Por | Imp | Por | Imp | Por | cifra | Por | Imp | Por |
| 0201.10.00 | 0 | | 0 | Or | 0 | | 0 | Or | 0 | | 0 | | 0 | | 0 | Or |
| 0201.20.00 | 0 | | 0 | Or | 0 | | 0 | Or | 0 | | 0 | | 0 | | 0 | Or |
| 0201.30.00 | 3 | | 0 | Or | 0 | | 0 | Or | 0 | | 0 | | 0 | | 0 | Or |
| 0202.10.00 | 0 | | 0 | Or | 0 | | 0 | Or | 0 | | 0 | | 0 | | 0 | Or |
| 0202.20.00 | 0 | | 0 | Or | 0 | | 0 | Or | 0 | | 0 | | 0 | | 0 | Or |
| 0202.30.00 | 0 | | 0 | Or | 0 | | 0 | Or | 0 | | 0 | | 0 | | 0 | Or |
| 0203.11.00 | 0 | | 0 | Or | 0 | | 0 | Or | 0 | | 0 | | 0 | | 0 | Or |
| 0203.12.00 | 0 | | 0 | Or | 0 | | 0 | Or | 0 | | 0 | | 0 | | 0 | Or |
| 0203.19.10 | 0 | | 0 | Or | 0 | | 0 | Or | 0 | | 0 | | 0 | | 0 | Or |
| 0203.19.90 | 0 | | 0 | Or | 0 | | 0 | Or | 0 | | 0 | | 0 | | 3 | Or |
| 0203.21.00 | 0 | | 0 | Or | 0 | | 0 | Or | 0 | | 0 | | 0 | | 315 | Or |
| 0203.22.00 | 0 | | 0 | Or | 0 | | 0 | Or | 0 | | 0 | | 0 | | 0 | Or |
| 0203.29.10 | 0 | | 0 | Or | 0 | | 0 | Or | 0 | | 0 | | 0 | | 0 | Or |
| 0203.29.90 | 0 | | 0 | Or | 0 | | 0 | Or | 0 | | 0 | | 0 | | 0 | Or |
| 0207.10.00 | 0 | | 0 | Or | 0 | | 0 | Or | 0 | | 0 | | 0 | | 30 | Or |
| 0207.21.00 | 0 | | 0 | Or | 0 | | 0 | Or | 0 | | 0 | | 0 | | 4964 | Or |
| 0207.22.00 | 0 | | 0 | Or | 0 | | 0 | Or | 0 | | 0 | | 0 | | 19 | Or |
| 0207.23.00 | 0 | | 0 | Or | 0 | | 0 | Or | 0 | | 0 | | 0 | | 0 | Or |
| 0207.39.10 | 0 | | 0 | Or | 0 | | 0 | Or | 0 | | 0 | | 0 | | 0 | Or |
| 0207.39.20 | 0 | | 0 | Or | 0 | | 0 | Or | 0 | | 0 | | 0 | | 0 | Or |
| 0207.41.10 | 0 | | 0 | Or | 0 | | 0 | Or | 0 | | 0 | | 0 | | 1930 | Or |
| 0207.41.20 | 0 | | 0 | Or | 0 | | 0 | Or | 0 | | 0 | | 0 | | 0 | Or |
| 0207.42.10 | 0 | | 0 | Or | 0 | | 0 | Or | 0 | | 0 | | 0 | | 0 | Or |
| 0207.42.20 | 0 | | 0 | Or | 0 | | 0 | Or | 0 | | 0 | | 0 | | 0 | Or |
| 0207.43.10 | 0 | | 0 | Or | 0 | | 0 | Or | 0 | | 0 | | 0 | | 0 | Or |
| 0207.43.20 | 0 | | 0 | Or | 0 | | 0 | Or | 0 | | 0 | | 0 | | 0 | Or |
| 0210.12.00 | 0 | | 0 | Or | 0 | | 0 | Or | 0 | | 0 | | 0 | | 0 | Or |
| 0210.19.00 | 0 | | 0 | Or | 0 | | 0 | Or | 0 | | 0 | | 0 | | 0 | Or |
| 0401.10.00 | 0 | | 0 | Or | 0 | | 37 | Or | 0 | | 0 | | 0 | | 9 | Or |
| 0401.20.00 | 0 | | 0 | Or | 0 | | 373 | Or | 0 | | 0 | | 0 | | 52 | Or |
| 0401.30.10 | 0 | | 0 | Or | 0 | | 207 | Or | 0 | | 0 | | 0 | | 20 | Or |
| 0401.30.20 | 0 | | 0 | Or | 0 | | 0 | Or | 0 | | 0 | | 0 | | 0 | Or |
| 0402.10.00 | 0 | | 0 | Or | 0 | | 1 | Or | 0 | | 4 | | 0 | | 60 | Or |
| 0402.21.10 | 0 | | 0 | Or | 0 | | 0 | Or | 0 | | 0 | | 0 | | 0 | Or |
| 0402.21.20 | 0 | | 0 | Or | 0 | | 1.234 | Or | 0 | | 230 | | 0 | | 376 | Or |
| 0402.29.10 | 0 | | 0 | Or | 0 | | 0 | Or | 0 | | 0 | | 0 | | 0 | Or |
| 0402.29.20 | 0 | | 0 | Or | 0 | | 0 | Or | 0 | | 0 | | 0 | | 2 | Or |
| 0402.91.10 | 0 | | 0 | Or | 0 | | 0 | Or | 0 | | 0 | | 0 | | 0 | Or |
| 0402.91.20 | 0 | | 0 | Or | 0 | | 0 | Or | 0 | | 0 | | 0 | | 0 | Or |
| 0402.99.10 | 0 | | 0 | Or | 0 | | 7 | Or | 0 | | 0 | | 0 | | 664 | Or |
| 0402.99.20 | 0 | | 0 | Or | 0 | | 0 | Or | 0 | | 0 | | 0 | | 0 | Or |
| 0404.10.10 | 0 | | 0 | Or | 0 | | 0 | Or | 0 | | 0 | | 0 | | 0 | Or |
| 0404.10.20 | 0 | | 0 | Or | 0 | | 0 | Or | 0 | | 0 | | 0 | | 0 | Or |
| 0404.90.10 | 0 | | 0 | Or | 0 | | 0 | Or | 0 | | 0 | | 0 | | 0 | Or |
| 0404.90.20 | 0 | | 0 | Or | 0 | | 0 | Or | 0 | | 0 | | 0 | | 0 | Or |
| 0405.00.10 | 0 | | 0 | Or | 0 | | 0 | Or | 0 | | 0 | | 0 | | 0 | Or |
| 0405.00.20 | 0 | | 0 | Or | 0 | | 0 | Or | 0 | | 0 | | 0 | | 0 | Or |
| 0405.00.90 | 0 | | 0 | Or | 0 | | 0 | Or | 0 | | 0 | | 0 | | 0 | Or |
| 0406.30.00 | 0 | | 0 | Or | 0 | | 0 | Or | 0 | | 0 | | 0 | | 59 | Or |
| 0406.90.00 | 0 | 75 | 0 | Or | 0 | | 0 | Or | 0 | | 0 | | 0 | 75 | 0 | Or |
| 0708.20.00 | 0 | | 0 | Or | 0 | | 0 | Or | 0 | | 0 | | 0 | | 0 | Or |
| 0708.90.00 | 0 | | 0 | Or | 0 | | 0 | Or | 0 | | 0 | | 0 | | 0 | Or |
| 0710.21.00 | 0 | | 0 | Or | 0 | | 0 | Or | 0 | | 0 | | 0 | | 0 | Or |
| 0710.22.00 | 0 | | 0 | Or | 0 | | 0 | Or | 0 | | 0 | | 0 | | 0 | Or |
| 0713.10.90 | 0 | | 0 | Or | 0 | | 0 | Or | 0 | | 0 | | 0 | | 0 | Or |
| 0713.33.90 | 0 | | 26 | Or | 0 | | 7.668 | Or | 0 | | 0 | | 0 | | 0 | Or |
| 0713.40.90 | 0 | 33 | 0 | Or | 0 | | 0 | Or | 0 | | 0 | | 0 | | 0 | Or |
| 1001.10.00 | 15.401 | Or | 0 | Or | 0 | Or | 0 | Or | 0 | Or | 0 | Or | 0 | Or | 0 | Or |
| 1001.90.10 | 0 | Or | 0 | Or | 0 | Or | 0 | Or | 0 | Or | 0 | Or | 0 | Or | 0 | Or |
| 1001.90.20 | 0 | | 0 | Or | 0 | | 0 | Or | 0 | | 0 | | 0 | | 0 | Or |

Cuadro A-33
 Importaciones de Colombia (1995) y preferencias otorgadas.
 Excepciones comunes en los acuerdos de Colombia con Chile y México
 En miles de dólares

| Naladisa | Argentina | | Bolivia | | Brasil | | Ecuador | | Paraguay | | Perú | | Uruguay | | Venezuela | |
|--------------|---------------|-----|---------------|-----|--------------|-----|---------------|-----|----------|-----|------------|-----|------------|-----|--------------|-----|
| | Imp | Por | Imp | Por | Imp | Por | Imp | Por | Imp | Por | Imp | Por | cifur | Por | Imp | Por |
| 1003.00.00 | 0 | Or | 0 | Or | 0 | Or | 1 | Or | 0 | Or | 0 | Or | 0 | Or | 0 | Or |
| 1005.90.10 | 0 | | 0 | Or | 0 | | 0 | Or | 0 | | 0 | | 0 | | 0 | Or |
| 1005.90.20 | 0 | | 0 | Or | 0 | | 0 | Or | 0 | | 0 | | 0 | | 0 | Or |
| 1005.90.90 | 10.264 | | 0 | Or | 0 | | 7.595 | Or | 0 | | 0 | | 0 | | 11072 | Or |
| 1006.10.10 | 0 | Or | 0 | Or | 0 | Or | 0 | Or | 0 | Or | 0 | Or | 0 | Or | 0 | Or |
| 1006.10.20 | 0 | | 0 | Or | 0 | | 0 | Or | 0 | | 0 | | 0 | | 349 | Or |
| 1006.20.00 | 0 | | 0 | Or | 0 | | 0 | Or | 0 | | 0 | | 0 | | 231 | Or |
| 1006.30.11 | 0 | | 0 | Or | 1 | | 12.460 | Or | 0 | | 82 | | 0 | | 14284 | Or |
| 1006.30.12 | 0 | | 0 | Or | 0 | | 0 | Or | 0 | | 0 | | 0 | | 0 | Or |
| 1006.30.91 | 0 | | 0 | Or | 0 | | 0 | Or | 0 | | 0 | | 0 | | 0 | Or |
| 1006.30.92 | 0 | | 0 | Or | 0 | | 0 | Or | 0 | | 0 | | 0 | | 0 | Or |
| 1006.40.00 | 0 | | 0 | Or | 0 | | 253 | Or | 0 | | 0 | | 0 | | 4596 | Or |
| 1007.00.00 | 4 | | 0 | Or | 0 | | 0 | Or | 0 | | 0 | | 0 | | 8082 | Or |
| 1101.00.00 | 0 | | 0 | Or | 1 | | 0 | Or | 0 | | 22 | | 0 | | 0 | Or |
| 1102.20.00 | 0 | | 0 | Or | 0 | | 914 | Or | 0 | | 0 | | 0 | | 1365 | Or |
| 1103.11.00 | 0 | | 0 | Or | 0 | | 0 | Or | 0 | | 0 | | 0 | | 0 | Or |
| 1108.11.00 | 0 | | 0 | Or | 0 | | 0 | Or | 0 | | 0 | | 0 | | 0 | Or |
| 1108.12.00 | 0 | | 0 | Or | 451 | | 40 | Or | 0 | | 1 | | 0 | | 0 | Or |
| 1108.19.10 | 0 | | 0 | Or | 0 | | 1 | Or | 0 | | 0 | | 0 | | 0 | Or |
| 1108.19.20 | 0 | | 0 | Or | 0 | | 0 | Or | 0 | | 0 | | 0 | | 0 | Or |
| 1201.00.90 | 0 | | 29.654 | Or | 0 | | 212 | Or | 0 | | 0 | | 0 | | 0 | Or |
| 1202.10.90 | 0 | | 0 | Or | 0 | | 0 | Or | 0 | | 0 | | 0 | | 0 | Or |
| 1202.20.00 | 0 | | 0 | Or | 0 | | 3 | Or | 0 | | 0 | | 0 | | 0 | Or |
| 1205.00.90 | 0 | | 0 | Or | 0 | | 0 | Or | 0 | | 0 | | 0 | | 0 | Or |
| 1206.00.90 | 0 | | 0 | Or | 0 | | 0 | Or | 0 | | 0 | | 0 | | 0 | Or |
| 1207.40.90 | 0 | | 0 | Or | 0 | | 0 | Or | 0 | | 0 | | 0 | | 0 | Or |
| 1207.91.90 | 0 | | 0 | Or | 0 | | 0 | Or | 0 | | 0 | | 0 | | 0 | Or |
| 1207.92.90 | 0 | | 0 | Or | 0 | | 0 | Or | 0 | | 0 | | 0 | | 0 | Or |
| 1207.99.19 | 0 | | 0 | Or | 0 | | 0 | Or | 0 | | 0 | | 0 | | 0 | Or |
| 1207.99.29 | 0 | | 0 | Or | 0 | | 0 | Or | 0 | | 0 | | 0 | | 0 | Or |
| 1207.99.99 | 0 | | 0 | Or | 0 | | 0 | Or | 0 | | 0 | | 0 | | 0 | Or |
| 1208.10.00 | 0 | | 885 | Or | 0 | | 0 | Or | 0 | | 0 | | 0 | | 16697 | Or |
| 1208.90.10 | 0 | | 0 | Or | 0 | | 0 | Or | 0 | | 0 | | 0 | | 0 | Or |
| 1208.90.20 | 0 | | 0 | Or | 0 | | 0 | Or | 0 | | 0 | | 0 | | 0 | Or |
| 1208.90.90 | 0 | | 2.473 | Or | 0 | | 0 | Or | 0 | | 0 | | 0 | | 10 | Or |
| 1211.90.99 | 0 | | 0 | Or | 0 | | 0 | Or | 0 | Or | 16 | | 0 | | 0 | Or |
| 1501.00.11 | 0 | | 0 | Or | 0 | | 0 | Or | 0 | | 0 | | 0 | | 0 | Or |
| 1501.00.19 | 0 | | 0 | Or | 0 | | 25 | Or | 0 | | 0 | | 0 | | 0 | Or |
| 1501.00.20 | 0 | | 0 | Or | 0 | | 0 | Or | 0 | | 0 | | 0 | | 0 | Or |
| 1501.00.90 | 0 | | 0 | Or | 0 | | 2 | Or | 0 | | 0 | | 0 | | 0 | Or |
| 1502.00.11 | 0 | 50 | 0 | Or | 0 | | 0 | Or | 0 | 35 | 0 | | 0 | | 0 | Or |
| 1502.00.12 | 0 | | 0 | Or | 0 | | 0 | Or | 0 | | 0 | | 0 | | 0 | Or |
| 1502.00.19 | 0 | | 0 | Or | 0 | | 0 | Or | 0 | | 0 | | 0 | | 0 | Or |
| 1502.00.21 | 0 | | 0 | Or | 0 | | 0 | Or | 0 | | 0 | | 0 | | 0 | Or |
| 1502.00.22 | 0 | | 0 | Or | 0 | | 0 | Or | 0 | | 0 | | 0 | | 0 | Or |
| 1502.00.29 | 0 | | 0 | Or | 0 | | 0 | Or | 0 | | 0 | | 0 | | 0 | Or |
| 1502.00.31 | 0 | | 0 | Or | 0 | | 0 | Or | 0 | | 0 | | 0 | | 0 | Or |
| 1502.00.32 | 0 | | 0 | Or | 0 | | 0 | Or | 0 | | 0 | | 0 | | 0 | Or |
| 1502.00.39 | 0 | | 0 | Or | 0 | | 0 | Or | 0 | | 0 | | 0 | | 0 | Or |
| 1502.00.50 | 0 | | 0 | Or | 0 | | 0 | Or | 0 | | 0 | | 0 | | 0 | Or |
| 1503.00.10 | 0 | | 0 | Or | 0 | | 0 | Or | 0 | | 0 | | 0 | | 0 | Or |
| 1503.00.20 | 0 | | 0 | Or | 0 | | 0 | Or | 0 | | 0 | | 0 | | 0 | Or |
| 1503.00.30 | 0 | | 0 | Or | 0 | | 0 | Or | 0 | | 0 | | 0 | | 0 | Or |
| 1503.00.40 | 0 | | 0 | Or | 0 | | 0 | Or | 0 | | 0 | | 0 | | 0 | Or |
| 1503.00.50 | 0 | | 0 | Or | 0 | | 0 | Or | 0 | | 0 | | 0 | | 0 | Or |
| 1506.00.10 | 0 | | 0 | Or | 0 | | 0 | Or | 0 | | 0 | | 0 | | 0 | Or |
| 1506.00.20 | 0 | | 0 | Or | 0 | | 0 | Or | 0 | | 0 | | 0 | | 0 | Or |
| 1506.00.90 | 0 | | 0 | Or | 0 | | 0 | Or | 0 | | 0 | | 0 | | 0 | Or |
| 1507.10.00 | 42.628 | | 7.372 | Or | 696 | | 0 | Or | 0 | | 0 | | 216 | | 0 | Or |
| Total | 68.300 | | 40.410 | | 1.149 | | 31.033 | | 0 | | 355 | | 216 | | 65209 | |

Cuadro A-34
 Importaciones de Venezuela (1995) y preferencias otorgadas.
 Excepciones comunes en los acuerdos de Venezuela con Chile y México
 En miles de dólares

| Naladiza | Argentina | | Bolivia | | Brasil | | Colombia | | Ecuador | | Paraguay | | Perú | | Uruguay | |
|------------|-----------|-----|---------|-----|--------|-----|----------|-----|---------|-----|----------|-----|------|-----|---------|-----|
| | Cif | Por | Cif | Por | Cif | Por | Cif | Por | Cif | Por | Cif | Por | Cif | Por | Cif | Por |
| 0401.10.00 | 0 | | 0 | Or | 0 | 0 | 0 | Or | 0 | Or | 0 | 0 | 0 | 0 | 0 | 0 |
| 0401.20.00 | 0 | | 0 | Or | 0 | 0 | 0 | Or | 0 | Or | 0 | 0 | 0 | 0 | 0 | 0 |
| 0401.30.10 | 0 | | 0 | Or | 0 | 0 | 332 | Or | 0 | Or | 0 | 0 | 0 | 0 | 0 | 0 |
| 0401.30.20 | 0 | | 0 | Or | 0 | 0 | 0 | Or | 0 | Or | 0 | 0 | 0 | 0 | 0 | 0 |
| 0402.10.00 | 0 | | 0 | Or | 0 | 0 | 0 | Or | 0 | Or | 0 | 0 | 0 | 0 | 0 | 0 |
| 0402.21.10 | 227 | | 0 | Or | 0 | 0 | 200 | Or | 0 | Or | 0 | 0 | 0 | 0 | 2.070 | 0 |
| 0402.21.20 | 0 | | 0 | Or | 0 | 0 | 0 | Or | 0 | Or | 0 | 0 | 0 | 0 | 0 | 0 |
| 0402.29.10 | 0 | | 0 | Or | 0 | 0 | 0 | Or | 0 | Or | 0 | 0 | 0 | 0 | 0 | 0 |
| 0402.29.20 | 0 | | 0 | Or | 0 | 0 | 0 | Or | 0 | Or | 0 | 0 | 0 | 0 | 0 | 0 |
| 0402.91.10 | 0 | | 0 | Or | 0 | 0 | 0 | Or | 0 | Or | 0 | 0 | 0 | 0 | 0 | 0 |
| 0402.99.10 | 0 | | 0 | Or | 0 | 0 | 191 | Or | 0 | Or | 0 | 0 | 0 | 0 | 0 | 0 |
| 0402.99.20 | 0 | | 0 | Or | 0 | 0 | 0 | Or | 0 | Or | 0 | 0 | 0 | 0 | 0 | 0 |
| 0406.10.10 | 0 | | 0 | Or | 0 | 0 | 0 | Or | 0 | Or | 0 | 0 | 0 | 0 | 0 | 0 |
| 0406.10.90 | 0 | | 0 | Or | 0 | 0 | 0 | Or | 0 | Or | 0 | 0 | 0 | 0 | 0 | 0 |
| 0406.30.00 | 0 | | 0 | Or | 0 | 0 | 0 | Or | 0 | Or | 0 | 0 | 0 | 0 | 0 | 0 |
| 0406.90.00 | 0 | | 0 | Or | 0 | 0 | 312 | Or | 0 | Or | 0 | 73 | 0 | 0 | 4.384 | 57 |
| 1001.90.10 | 4.399 | Or | 0 | Or | 0 | Or | 0 | Or | 0 | Or | 0 | Or | 0 | Or | 0 | Or |
| 1001.90.20 | 0 | | 0 | Or | 0 | 0 | 0 | Or | 0 | Or | 0 | 0 | 0 | 0 | 0 | 0 |
| 1005.90.10 | 0 | | 0 | Or | 0 | 0 | 0 | Or | 0 | Or | 0 | 0 | 0 | 0 | 0 | 0 |
| 1005.90.20 | 0 | | 0 | Or | 0 | 0 | 0 | Or | 0 | Or | 0 | 0 | 0 | 0 | 0 | 0 |
| 1005.90.90 | 32.765 | | 0 | Or | 0 | 0 | 8 | Or | 0 | Or | 415 | 0 | 2 | 0 | 0 | 0 |
| 1101.00.00 | 0 | | 0 | Or | 0 | 0 | 11 | Or | 0 | Or | 0 | 0 | 0 | 0 | 0 | 0 |
| 1203.00.00 | 0 | | 0 | Or | 0 | 0 | 0 | Or | 0 | Or | 0 | 0 | 0 | 0 | 0 | 0 |
| 1212.92.00 | 0 | | 0 | Or | 0 | 0 | 525 | Or | 0 | Or | 0 | 0 | 0 | 0 | 0 | 0 |
| 1507.10.00 | 90.767 | 60 | 0 | Or | 4.497 | 50 | 120 | Or | 0 | Or | 0 | 95 | 0 | 0 | 0 | 0 |
| 1507.90.00 | 0 | | 0 | Or | 0 | 0 | 0 | Or | 0 | Or | 0 | 92 | 0 | 0 | 0 | 0 |
| 1508.10.00 | 0 | | 0 | Or | 0 | 0 | 0 | Or | 0 | Or | 0 | 95 | 0 | 0 | 0 | 0 |
| 1508.90.00 | 0 | | 0 | Or | 0 | 0 | 0 | Or | 0 | Or | 0 | 85 | 0 | 0 | 0 | 0 |
| 1511.10.00 | 0 | | 0 | Or | 0 | 0 | 1.921 | Or | 0 | Or | 0 | 99 | 0 | 0 | 0 | 0 |
| 1511.90.00 | 0 | | 0 | Or | 0 | 0 | 904 | Or | 0 | Or | 0 | 99 | 0 | 0 | 0 | 0 |
| 1512.11.10 | 33.214 | | 0 | Or | 0 | 0 | 0 | Or | 0 | Or | 0 | 0 | 0 | 0 | 0 | 0 |
| 1512.11.20 | 0 | | 0 | Or | 0 | 0 | 0 | Or | 0 | Or | 0 | 0 | 0 | 0 | 0 | 0 |
| 1512.19.10 | 5 | | 0 | Or | 0 | 0 | 0 | Or | 0 | Or | 0 | 0 | 0 | 0 | 0 | 0 |
| 1512.19.20 | 0 | | 0 | Or | 0 | 0 | 0 | Or | 0 | Or | 0 | 0 | 0 | 0 | 0 | 0 |
| 1512.21.00 | 0 | | 0 | Or | 0 | 50 | 0 | Or | 0 | Or | 0 | 95 | 0 | 0 | 0 | 0 |
| 1512.29.00 | 0 | | 0 | Or | 0 | 0 | 0 | Or | 0 | Or | 0 | 85 | 0 | 0 | 0 | 0 |
| 1513.11.00 | 0 | | 0 | Or | 0 | 0 | 0 | Or | 0 | Or | 0 | 0 | 0 | 0 | 0 | 0 |
| 1513.19.00 | 0 | | 0 | Or | 0 | 0 | 0 | Or | 0 | Or | 0 | 0 | 0 | 0 | 0 | 0 |
| 1513.21.10 | 0 | | 0 | Or | 0 | 0 | 236 | Or | 0 | Or | 0 | 99 | 0 | 0 | 0 | 0 |
| 1513.21.20 | 0 | | 0 | Or | 0 | 0 | 0 | Or | 0 | Or | 0 | 0 | 0 | 0 | 0 | 0 |
| 1513.29.10 | 0 | | 0 | Or | 0 | 0 | 0 | Or | 0 | Or | 0 | 99 | 0 | 0 | 0 | 0 |
| 1513.29.20 | 0 | | 0 | Or | 0 | 0 | 0 | Or | 0 | Or | 0 | 0 | 0 | 0 | 0 | 0 |
| 1514.10.10 | 0 | | 0 | Or | 0 | 0 | 0 | Or | 0 | Or | 0 | 0 | 0 | 0 | 0 | 0 |
| 1514.10.90 | 0 | | 0 | Or | 0 | 0 | 0 | Or | 0 | Or | 0 | 0 | 0 | 0 | 0 | 0 |
| 1514.90.10 | 0 | | 0 | Or | 0 | 0 | 0 | Or | 0 | Or | 0 | 0 | 0 | 0 | 0 | 0 |
| 1514.90.90 | 0 | | 0 | Or | 0 | 0 | 0 | Or | 0 | Or | 0 | 0 | 0 | 0 | 0 | 0 |
| 1515.21.00 | 0 | | 0 | Or | 0 | 0 | 477 | Or | 0 | Or | 0 | 0 | 0 | 0 | 0 | 0 |
| 1515.29.00 | 0 | | 0 | Or | 0 | 0 | 0 | Or | 0 | Or | 0 | 0 | 0 | 0 | 0 | 0 |
| 1515.50.10 | 0 | | 0 | Or | 0 | 0 | 0 | Or | 0 | Or | 0 | 0 | 0 | 0 | 0 | 0 |
| 1515.50.90 | 0 | | 0 | Or | 0 | 0 | 0 | Or | 0 | Or | 0 | 0 | 0 | 0 | 0 | 0 |
| 1515.90.11 | 0 | | 0 | Or | 0 | 0 | 0 | Or | 0 | Or | 0 | 0 | 0 | 0 | 0 | 0 |
| 1515.90.19 | 0 | | 0 | Or | 0 | 0 | 0 | Or | 0 | Or | 0 | 0 | 0 | 0 | 0 | 0 |
| 1515.90.91 | 0 | | 0 | Or | 0 | 0 | 0 | Or | 0 | Or | 0 | 0 | 0 | 0 | 0 | 0 |
| 1515.90.99 | 0 | | 0 | Or | 7 | 0 | 0 | Or | 0 | Or | 0 | 0 | 0 | 0 | 0 | 0 |
| 1702.10.00 | 6 | | 0 | Or | 0 | 0 | 0 | Or | 0 | Or | 0 | 0 | 0 | 0 | 0 | 0 |
| 1702.20.00 | 0 | | 0 | Or | 0 | 0 | 0 | Or | 0 | Or | 0 | 0 | 0 | 0 | 0 | 0 |
| 1702.30.00 | 58 | | 0 | Or | 38 | 6 | 6 | Or | 0 | Or | 0 | 0 | 0 | 0 | 0 | 0 |
| 1702.40.10 | 0 | | 0 | Or | 0 | 0 | 0 | Or | 0 | Or | 0 | 0 | 0 | 0 | 0 | 0 |
| 1702.40.20 | 0 | | 0 | Or | 0 | 0 | 0 | Or | 0 | Or | 0 | 0 | 0 | 0 | 0 | 0 |

Cuadro A-34
 Importaciones de Venezuela (1995) y preferencias otorgadas.
 Excepciones comunes en los acuerdos de Venezuela con Chile y México
 En miles de dólares

| Naladisa | Argentina | | Bolivia | | Brasil | | Colombia | | Ecuador | | Paraguay | | Perú | | Uruguay | |
|--------------|----------------|-----|----------|-----|--------------|-----|--------------|-----|----------|-----|------------|-----|----------|-----|--------------|-----|
| | Cif | Por | Cif | Por | Cif | Por | Cif | Por | Cif | Por | Cif | Por | Cif | Por | Cif | Por |
| 1702.60.20 | 0 | | 0 | 0r | 0 | | 0 | 0r | 0 | 0r | 0 | | 0 | 0 | | 0 |
| 1702.90.10 | 0 | | 0 | 0r | 0 | | 4 | 0r | 0 | 0r | 0 | | 0 | 0 | | 0 |
| 1702.90.20 | 0 | | 0 | 0r | 0 | | 0 | 0r | 0 | 0r | 0 | | 0 | 0 | | 0 |
| 1702.90.40 | 0 | | 0 | 0r | 0 | | 0 | 0r | 0 | 0r | 0 | | 0 | 0 | | 0 |
| 2402.10.00 | 0 | | 0 | 0r | 0 | | 0 | 0r | 0 | 0r | 0 | | 0 | 0 | | 0 |
| 2402.20.00 | 0 | | 0 | 0r | 0 | | 0 | 0r | 0 | 0r | 0 | | 0 | 0 | | 0 |
| 2402.90.10 | 0 | | 0 | 0r | 0 | | 3 | 0r | 0 | 0r | 0 | | 0 | 0 | | 0 |
| 2402.90.20 | 0 | | 0 | 0r | 0 | | 0 | 0r | 0 | 0r | 0 | | 0 | 0 | | 0 |
| 2403.10.00 | 0 | | 0 | 0r | 0 | | 0 | 0r | 0 | 0r | 0 | | 0 | 0 | | 0 |
| 2403.91.00 | 0 | | 0 | 0r | 0 | | 0 | 0r | 0 | 0r | 0 | | 0 | 0 | | 0 |
| 2403.99.00 | 0 | | 0 | 0r | 0 | | 0 | 0r | 0 | 0r | 0 | | 0 | 0 | | 0 |
| Total | 161.441 | | 0 | | 4.542 | | 5.250 | | 0 | | 415 | | 2 | | 6.454 | |

Cuadro A-35
IMPORT. DE COLOMBIA PARA SUBPARTIDAS CON EXCEPCIONES
EN LOS ACUERDOS CON CHILE Y CON MÉXICO
 En dólares

| Subpartida | No. de ítem | Importaciones 1994 desde: | | Importaciones 1995 desde: | |
|------------|-------------|---------------------------|--------------|---------------------------|--------------|
| | | ALADI | R. del mundo | ALADI | R. del mundo |
| 020110 | 1 | | | | |
| 020120 | 1 | 0 | 401 | 0 | 27.110 |
| 020130 | 1 | | | 3.314 | 581.460 |
| 020210 | 1 | 0 | 586 | 0 | 529 |
| 020220 | 1 | | | | |
| 020230 | 1 | | | 0 | 1.264.001 |
| 020311 | 1 | 768.064 | 0 | 0 | 3.046 |
| 020312 | 1 | | | 0 | 45.339 |
| 020319 | 2 | 0 | 38.433 | 3.205 | 0 |
| 020321 | 1 | 1.716.385 | 0 | 315.229 | 8.936 |
| 020322 | 1 | 36.680 | 209.926 | 0 | 532.956 |
| 020329 | 2 | 39.935 | 383.919 | 0 | 6.496.933 |
| 020710 | 1 | 259.681 | 91.134 | 128.710 | 221.187 |
| 020721 | 1 | 7.039.441 | 400.598 | 6.913.218 | 330.890 |
| 020722 | 1 | 311.495 | 316.067 | 18.898 | 293.779 |
| 020723 | 1 | 0 | 25.120 | 0 | 37.849 |
| 020739 | 2 | | | | |
| 020741 | 2 | 2.069.721 | 1.738.562 | 1.930.270 | 2.956.754 |
| 020742 | 2 | 32.471 | 224 | 0 | 217 |
| 020743 | 2 | | | 0 | 170 |
| 021012 | 1 | 0 | 12.471 | 0 | 16.895 |
| 021019 | 1 | 0 | 681.527 | 0 | 464.820 |
| 040110 | 1 | 25.153 | 59 | 46.303 | 0 |
| 040120 | 1 | 543.859 | 0 | 425.563 | 73 |
| 040130 | 2 | 12 | 0 | 226.915 | 3.400 |
| 040210 | 1 | 102.210 | 4.269.434 | 64.473 | 5.806.327 |
| 040221 | 2 | 819.773 | 1.530.134 | 1.840.603 | 7.144.364 |
| 040229 | 2 | 219 | 185 | 2.062 | 100.384 |
| 040291 | 2 | 20 | 35.624 | 122 | 91.041 |
| 040299 | 2 | 419.781 | 12.320 | 671.301 | 67.249 |
| 040410 | 2 | 0 | 2.034.911 | 0 | 2.105.676 |
| 040490 | 2 | 0 | 1.453 | 0 | 17.666 |
| 040500 | 3 | 58 | 46.922 | 0 | 176.398 |
| 040630 | 1 | 447.225 | 472.848 | 59.411 | 710.475 |
| 040690 | 1 | 639 | 550.278 | 197 | 644.675 |
| 070820 | 1 | | | 201 | 0 |
| 070890 | 1 | | | 0 | 5.276 |
| 071021 | 1 | 36 | 7 | 53 | 0 |
| 071022 | 1 | 111 | 0 | 0 | 2.435 |
| 071310 | 1 | 0 | 8.007.590 | 0 | 8.917.817 |
| 071333 | 1 | 2.453.478 | 4.441.287 | 7.748.036 | 4.224.081 |
| 071340 | 1 | 1.121 | 12.660.262 | 0 | 10.080.884 |
| 100110 | 1 | 2.663.431 | 118.450.113 | 15.401.262 | 152.814.920 |
| 100190 | 2 | 0 | 14.110.735 | 0 | 24.584.818 |
| 100300 | 1 | 0 | 26.839.635 | 7.787 | 28.645.355 |
| 100590 | 3 | 26.101.601 | 119.239.544 | 28.931.554 | 147.029.311 |
| 100610 | 2 | 9.967 | 0 | 349.189 | 50.959 |
| 100620 | 1 | 89.308 | 308.383 | 250.574 | 2.128 |
| 100630 | 4 | 29.035.054 | 42.155.546 | 26.827.616 | 6.488.302 |
| 100640 | 1 | 3.299.665 | 3.308 | 4.849.206 | 0 |
| 100700 | 1 | 1.942.633 | 900.459 | 8.149.162 | 465.081 |
| 110100 | 1 | 145.288 | 93.232 | 22.948 | 457.934 |
| 110220 | 1 | 2.740.458 | 34.478 | 2.279.109 | 808 |
| 110311 | 1 | 0 | 11 | 867 | 4.250 |
| 110811 | 1 | | | | |
| 110812 | 1 | 2.284.744 | 1.067.026 | 1.957.752 | 462.486 |
| 110819 | 2 | 57 | 116.335 | 924 | 29.674 |
| 120100 | 1 | 28.099.378 | 14.319.816 | 29.875.115 | 5.510.332 |
| 120210 | 1 | 482 | 2.458 | 5 | 238.736 |
| 120220 | 1 | 128.815 | 13.676 | 2.745 | 40.206 |
| 120500 | 1 | 0 | 4.166 | 0 | 15.937 |
| 120600 | 1 | 0 | 62.752 | 0 | 39.099 |
| 120740 | 1 | 1.318 | 9.108 | 11 | 17.962 |
| 120791 | 1 | 0 | 38 | 0 | 207 |
| 120792 | 1 | | | | |
| 120799 | 3 | 0 | 101.850 | 0 | 76.337 |
| 120810 | 1 | 16.138.174 | 22.950 | 17.581.699 | 0 |
| 120890 | 3 | 7.042.858 | 391 | 2.482.601 | 0 |

Cuadro A-35
IMPORT. DE COLOMBIA PARA SUBPARTIDAS CON EXCEPCIONES
EN LOS ACUERDOS CON CHILE Y CON MÉXICO
 En dólares

| Subpartida | No. de ítem | Importaciones 1994 desde: | | Importaciones 1995 desde: | |
|--------------|-------------|---------------------------|--------------------|---------------------------|--------------------|
| | | ALADI | R. del mundo | ALADI | R. del mundo |
| 121190 | 1 | 104.188 | 337.330 | 92.874 | 710.976 |
| 150100 | 4 | 98.869 | 5.808.885 | 27.051 | 8.601.747 |
| 150200 | 10 | 0 | 10.089.461 | 0 | 9.160.820 |
| 150300 | 3 | 0 | 6.026 | 0 | 9.772 |
| 150600 | 3 | 0 | 7.265.257 | 0 | 6.854.090 |
| 150710 | 1 | 31.363.152 | 4.936.732 | 50.912.008 | 10.735.427 |
| 150790 | 1 | 3.565.539 | 63.834 | 1.113.354 | 98.422 |
| 150810 | 1 | | | | |
| 150890 | 1 | 1.731 | 6.191 | 1.039 | 3.201 |
| 151110 | 1 | 781.460 | 536.877 | 0 | 159 |
| 151190 | 1 | 843.786 | 996.801 | 747.196 | 0 |
| 151211 | 2 | 7.817.476 | 0 | 9.405.649 | 1.308.619 |
| 151219 | 2 | 1.749.493 | 8.760 | 4.696.573 | 1.476.044 |
| 151221 | 1 | | | 337.804 | 0 |
| 151229 | 1 | 0 | 66 | 0 | 173 |
| 151311 | 1 | 0 | 440 | 7.550 | 2.024 |
| 151319 | 1 | 4.242 | 2.467 | 1.414 | 5.869 |
| 151321 | 2 | 48.693 | 52.461 | | |
| 151329 | 2 | 0 | 2.555 | 2.753 | 5.152 |
| 151410 | 2 | | | | |
| 151490 | 2 | | | 11 | 16.365 |
| 151521 | 1 | | | 4.082 | 0 |
| 151529 | 1 | 41.146 | 362.339 | 526 | 289.406 |
| 151530 | 2 | 302.007 | 19.286 | 407.184 | 44.726 |
| 151550 | 2 | 1.052 | 15.869 | 5.599 | 23.253 |
| 151590 | 4 | 1.759 | 1.171.534 | 9.763 | 617.402 |
| 151620 | 6 | 2.652.720 | 294.914 | 898.438 | 294.035 |
| 151710 | 1 | 446.608 | 11.466 | 2.713.436 | 932 |
| 151790 | 3 | 14.521 | 80.242 | 3.881 | 44.175 |
| 151800 | 19 | 227.367 | 478.079 | 249.576 | 480.587 |
| 151911 | 1 | 0 | 31.576 | 96.999 | 103.815 |
| 151912 | 1 | 0 | 93.615 | 36 | 111.859 |
| 151913 | 1 | 0 | 1.547.356 | 0 | 2.090.757 |
| 151919 | 1 | 77.300 | 259.522 | 62.762 | 328.328 |
| 170210 | 1 | 0 | 1.579.841 | 99 | 2.062.239 |
| 170230 | 1 | 1.468.728 | 1.072.343 | 1.187.043 | 927.925 |
| 170240 | 2 | 0 | 56.118 | 15.091 | 31.270 |
| 170260 | 2 | 0 | 48 | 0 | 26.812 |
| 170290 | 3 | 676.365 | 81.200 | 1.060.966 | 164.056 |
| 170310 | 1 | 381.996 | 0 | 16.585 | 0 |
| 170390 | 1 | | | | |
| 190219 | 1 | 1.641.596 | 278.261 | 2.545.829 | 559.751 |
| 190230 | 1 | 70.830 | 54.599 | 3.065 | 84.198 |
| 200950 | 1 | 4.538 | 20.490 | 31 | 19.893 |
| 230210 | 1 | 1.763.743 | 4.724 | 824.581 | 741.698 |
| 230230 | 1 | 2.435.357 | 0 | | |
| 230240 | 1 | | | 0 | 231 |
| 230400 | 1 | 11.522.612 | 51.746.704 | 21.057.979 | 41.319.030 |
| 230610 | 1 | | | | |
| 230630 | 1 | | | 29.052 | 26 |
| 230690 | 1 | | | 1.085 | 98 |
| 230890 | 1 | 0 | 633 | 66.489 | 65 |
| 230910 | 2 | 8.357 | 1.001.488 | 37.626 | 2.203.143 |
| 230990 | 3 | 3.682.877 | 7.307.208 | 5.478.063 | 8.353.770 |
| 240210 | 1 | 0 | 144 | 1.051 | 1.004 |
| 240220 | 1 | 354.319 | 4.622.869 | 1.414.749 | 6.677.770 |
| 240290 | 2 | 4.042 | 1.273 | 0 | 10 |
| 240310 | 1 | 0 | 2.765 | | |
| 240391 | 1 | | | | |
| 240399 | 1 | | | 0 | 252 |
| 350510 | 3 | 108.826 | 660.032 | 79.855 | 1.219.517 |
| 350520 | 2 | 141 | 35.144 | 974 | 33.382 |
| Total | 222 | 211.078.236 | 478.824.315 | 264.985.983 | 528.220.188 |

Cuadro A-36
IMPORT. DE VENEZUELA PARA SUBPARTIDAS CON EXCEPCIONES
EN LOS ACUERDOS CON CHILE Y MÉXICO
 En dólares

| Subpartida | No. de ítem | Importaciones 1994 desde: | | Importaciones 1995 desde: | |
|--------------|-------------|---------------------------|--------------------|---------------------------|--------------------|
| | | ALADI | R. del mundo | ALADI | R. del mundo |
| 040110 | 1 | 0 | 2.192.479 | 0 | 1.281.920 |
| 040120 | 1 | 58.793 | 273.586 | 0 | 755 |
| 040130 | 2 | 452.057 | 503 | 332.093 | 31.191 |
| 040210 | 1 | 0 | 3.047.045 | 23 | 2.080.064 |
| 040221 | 2 | 11 | 88.960.646 | 2.497.450 | 119.960.184 |
| 040229 | 2 | 0 | 14.327.730 | 2 | 20.249.408 |
| 040291 | 1 | 0 | 3.515.622 | 0 | 101.306 |
| 040299 | 2 | 165.385 | 247.240 | 191.100 | 189.425 |
| 040610 | 2 | 0 | 444 | 0 | 69.460 |
| 040630 | 1 | 13 | 263.703 | 1.376 | 585.688 |
| 040690 | 1 | 1.006.462 | 5.503.064 | 4.703.154 | 8.792.346 |
| 100190 | 2 | 1.595.351 | 104.539.126 | 4.398.761 | 124.926.793 |
| 100590 | 3 | 25.909.506 | 89.751.687 | 33.223.071 | 109.967.976 |
| 110100 | 1 | 260.187 | 59.812 | 10.907 | 52.710 |
| 150710 | 1 | 80.562.898 | 5.004 | 95.384.214 | 8.608.236 |
| 150790 | 1 | 5.353.000 | 4.413 | 0 | 289.619 |
| 151110 | 1 | 3.250.716 | 1.574.896 | 1.920.989 | 2.672.002 |
| 151190 | 1 | 122.203 | 201.839 | 904.203 | 13.962 |
| 151211 | 2 | 22.278.928 | 3.013.903 | 33.214.374 | 4.433.631 |
| 151221 | 1 | 0 | 1.714.525 | 0 | 2.764.977 |
| 151229 | 1 | 0 | 8.943 | 0 | 10.568 |
| 151319 | 1 | 0 | 15.346 | 0 | 896 |
| 151329 | 2 | 40.887 | 397 | | |
| 151521 | 1 | 154.258 | 29.394 | 476.870 | 2.624.311 |
| 151529 | 1 | 107 | 231.162 | 0 | 856.446 |
| 151550 | 2 | 0 | 3.677 | 0 | 4.112 |
| 151590 | 4 | 3.831 | 94.635 | 6.530 | 276.242 |
| 170210 | 1 | 0 | 266.420 | 6.305 | 464.127 |
| 170230 | 1 | 198.573 | 312.245 | 298.800 | 575.706 |
| 170240 | 2 | 814 | 6.797 | 23.306 | 5.575 |
| 170260 | 1 | 0 | 884 | 1 | 114 |
| 170290 | 3 | 47.265 | 185.399 | 4.414 | 303.512 |
| 240210 | 1 | 16.810 | 113.191 | 0 | 105.951 |
| 240220 | 1 | 0 | 172.479 | 0 | 575.056 |
| 240290 | 2 | 0 | 310.587 | 2.986 | 44.449 |
| 240310 | 1 | 0 | 12.410 | 114 | 87.291 |
| 240391 | 1 | 6.046 | 19.030 | 0 | 25.930 |
| 240399 | 1 | 3.726 | 3.106 | 0 | 56.582 |
| Total | 56 | 141.487.827 | 320.983.369 | 177.601.043 | 413.088.521 |

Cuadro A-37
Glosa de los capítulos de la NALADISA

| Cap. | Glosa | Cap. | Glosa |
|------|--|------|--|
| 01 | Animales vivos | 50 | Seda |
| 02 | Carne y despojos | 51 | Lana y pelo; hil. y tej. de crin |
| 03 | Pescados y otros acuáticos | 52 | Algodón |
| 04 | Lácteos, huevos, miel y otros | 53 | Otras fibras text. veg.; hil. de papel |
| 05 | Otros prod. de origen animal | 54 | Filamentos sintéticos o artificiales |
| 06 | Plantas y prod. de floricultura | 55 | Fibras sintéticas o artificiales disc. |
| 07 | Legum. y hort., raíces y tubérc. | 56 | Guata, fieltro, hilados especiales |
| 08 | Frutos comestibles | 57 | Alfombras y demás revest. de text. |
| 09 | Café, té, yerba mate y especias | 58 | Telidos especiales, etc. |
| 10 | Cereales | 59 | Tej. impregnados, recubiertos, etc. |
| 11 | Prod. de molinería; malta, almidón, etc. | 60 | Géneros de punto |
| 12 | Semillas y frutos oleag. y otros | 61 | Prendas y acces. de punto |
| 13 | Gomas, resinas y otros extractos | 62 | Prendas y acces. exc. de punto |
| 14 | Mat. trenzables y otros de origen veg. | 63 | Otros art. textiles confecc., etc. |
| 15 | Grasas y aceites animales o vegetales | 64 | Calzado y análogos y sus partes |
| 16 | Prep. de carne, pescado u otros acuat. | 65 | Tocados y sus partes |
| 17 | Azúcares y artículos de confitería | 66 | Paraguas, sombrillas, etc. |
| 18 | Cacao y sus preparaciones | 67 | Plumas y art. de plumas, etc. |
| 19 | Prep. de cereales, harina, almidón, etc. | 68 | Manuf. de piedra, cemento, etc. |
| 20 | Prep. de legum., hort., frutos u otros | 69 | Productos cerámicos |
| 21 | Prep. alimenticias diversas | 70 | Vidrio y sus manufacturas |
| 22 | Bebidas, liq. alcohólicos y vinagre | 71 | Perlas, piedras prec. y manuf. |
| 23 | Resid. ind. alimenticia; raciones | 72 | Fundición, hierro y acero |
| 24 | Tabaco y sucedáneos elaborados | 73 | Manuf. de fund. hierro o acero |
| 25 | Sal; azufre; tierras, piedras, etc. | 74 | Cobre y sus manufacturas |
| 26 | Menas, escorias y cenizas | 75 | Níquel y sus manufacturas |
| 27 | Comb. y aceites miner.; prod. destil. | 76 | Aluminio y manuf. de aluminio |
| 28 | Prod. químicos inorgánicos | 78 | Plomo y sus manufacturas |
| 29 | Prod. químicos orgánicos | 79 | Cinc y manufacturas de cinc |
| 30 | Productos farmacéuticos | 80 | Estaño y sus manufacturas |
| 31 | Abonos | 81 | Otros metales comunes, etc. |
| 32 | Extr. curt., taninos, pinturas, barnices | 82 | Herramientas, cuchillería, etc. |
| 33 | Aceites esenc.; prep. de perf. y toc. | 83 | Manuf. de metales comunes |
| 34 | Jabones, prep. para lavar, etc. | 84 | Máquinas y aparatos mecán. |
| 35 | Mat. albumin.; prod. de almidón, etc. | 85 | Máq., aparatos y mat. electr. |
| 36 | Pólvoras y explosivos; art. pirotecnia | 86 | Vehíc. y mat. p/ vías férreas |
| 37 | Prod. fotográficos o cinematográficos | 87 | Vehíc. automotores terrestres. |
| 38 | Prod. diversos de las ind. químicas | 88 | Aeronaves, vehíc. spac. |
| 39 | Mat. plásticas y sus manufacturas | 89 | Barcos y artefactos flotantes |
| 40 | Caucho y sus manufacturas | 90 | Instr. de óptica, fotog. etc. |
| 41 | Pieles (exc. peletería) y cueros | 91 | Aparatos de relojería |
| 42 | Manufacturas de cuero, etc. | 92 | Instr. de música y sus partes |
| 43 | Pelet. y confecciones de peletería | 93 | Armas, munic. y sus partes |
| 44 | Madera y sus manuf., carbón veg. | 94 | Muebles; mob. médico, etc. |
| 45 | Corcho y sus manufacturas | 95 | Juguetes, artíc. p/ recreo |
| 46 | Manuf. de espartería o de cestería | 96 | Manufacturas diversas |
| 47 | Pastas de madera u otras celulós. | 97 | Obj. de arte, etc. |
| 48 | Papel, cartón y manufacturas | 99 | |
| 49 | Prod. editoriales, o de la ind. gráf. | | |